



AZULIBER

catálogo_2019

www.azuliber.com





AZULIBER

catálogo_2019

www.azuliber.com



SIMBOLOGÍA

SYMBOLS



PORCELÁNICO NATURAL
NATURAL PORCELAIN
GRÈS PORCELAINÉ NATUREL
NATURBELASSENES FEINSTEINZEUG



ESPESOR 11 MM
THICKNESS 11 MM
ÉPAISSEUR 11MM
DICKE 11 MM



PORCELÁNICO
PORCELAIN TILES
GRÈS PORCELAINÉ
FEINSTEINZEUG



ANTIHELO
FROST PROOF
ANTIGEL
FROSTBESTÄNDIG



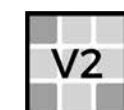
GRES CERÁMICO
CERAMIC GRES
GRÈS CÉRAMIQUE
STEINGUT



ASPECTO UNIFORME
UNIFORM ASPECT
ASPECT UNIFORME
PRODUKT EINHEITLICHER ASPEKT



REVESTIMIENTO
WALL TILES
REVÊTEMENT
FLIESEN



VARIACIÓN LEVE
LOW SHADE VARIATION
VARIATION LÉGÈRE
PRODUKT MIT FARBABWEICHUNGEN



PAVIMENTOS
FLOOR TILES
SOL
FUSSBODENFLIESEN



VARIACIÓN MODERADA
MEDIUM SHADE VARIATION
VARIATION MODÉRÉE
PRODUKT MIT HOHEN FARBABWEICHUNGEN



REVESTIMIENTOS
WALL TILES
MUR
FLIESEN



VARIACIÓN ALTA
HIGH SHADE VARIATION
VARIATION ÉLEVÉE
PRODUKT MIT SEHR HOHEN FARBABWEICHUNGEN



ANTIDESLIZANTE
NON SLIP
ANTIDÉRAPANT
RUTSCHSICHER

index

PN NP PORCELÁNICO NATURAL

33,3x33,3	AITANA	12
33,3x33,3	ARES	14
33,3x33,3	AYÓDAR	16
33,3x33,3	BEL	18
33,3x33,3	CATÍ	20
33,3x33,3	CAZORLA	22
33,3x33,3	CHIVA	24
33,3x33,3	CRETAS	26
33,3x33,3	ESPADÁN	28
33,3x33,3	GREDOS	30
33,3x33,3	IRTA	32
33,3x33,3	MARIOLA	34
33,3x33,3	MONTI	36
33,3x33,3	QUEROL	38

PO PT PORCELÁNICO

35x35	CALZADA	42
45x45	ARENE	44
45x45	BARROUDE	46
45x45	BESSAC/AD	48
45x45	CLARENS/AD	50
45x45	OLMETO	52
45x45	VANGUARD	54
50x50	AURE/AD	56
50x50	DAMME	58
50x50	JUMET	60
50x50	TOURMALET/AD	62
50x50	VIVIER/AD	64

PO PT PORCELÁNICO

65x65	AMBRE	66
65x65	ARENE	70
65x65	BRISTOL	72
65x65	CAMOUS	74
65x65	CLARENS	76
65x65	CORINDON	80
65x65	CUSSET	82
65x65	DOKAN	84
65x65	FLORENCIA	86
65x65	LEO	88
65x65	MÓNACO	90
65x65	NOVARA	92
65x65	OLMETO	94
65x65	TURÍN	96
30x60	ACUARIO	98
30x60	AMBRE	100
30x60	ARKON	102
30x60	BEYRET/ AD	104
30x60	DRESDEN	106
30x60	ENOL	108
30x60	FÉNIX/AD	110
30x60	FLORENCIA	112
30x60	FOSSIL/SEMIP.	114
30x60	HÉRCULES/SEMIP.	116
30x60	JUMET	118
30x60	LEO/AD	120
30x60	MADISON	122
30x60	PARÍS/SEMIP.	124
30x60	PIZARRA	126
30x60	RENO	128
30x60	TUCSON	130
30x60	TURÍN	132
30x60	VIRGO/SEMIP.	134

PO PT PORCELÁNICO

40x60	ANETO	136
40x60	BASSIA	138
40x60	CAMOUS AD	140
40x60	GELA	142
40x60	INDIAN	144
40x60	NISTOS	146
15x90	BARI	148
15x90	FUSTA/AD	150
15x90	RIMINI	152
15x90	STYLWOOD/AD	154
50x100	ARKON	156
50x100	BRAVIA	158
50x100	FOSSIL/SEMIP.	160
50x100	HÉRCULES/SEMIP.	162
50x100	PARÍS/SEMIP.	164
50x100	VIRGO/SEMIP.	166
50x100	VIVIER	168

RE WT REVESTIMIENTO

28x70	BALEARES	172
28x70	CÓRCEGA	176
28x70	CORFÚ	180
28x70	RODAS	182
28x70	TABARCA	184
20x50	HAPPY	188
20x50	GROOVE	190

RE WT REVESTIMIENTO

25x50	SWING	192
20x60	GLOSS	194
20x60	GOBI	198
20x60	SAHARA	202
20x60	SIMPSON	204
20x60	SIRIO	206
20x60	TENERÉ	210
20x60	THAR	212
25x75	BONN	214

GC CG GRES CERÁMICO

16,5x50	TABLA	220
---------	-------	-----

Tabla ensayos deslizamientos	222
-------------------------------------	-----

Características Técnicas Technical data	224
---	-----

Normas europeas European standards	225
--	-----

Recomendaciones importantes Important recommendations	226
---	-----

Normas de colocación Installation recommendations	228
---	-----

Empresa

ARCILLAS

LIDER EN PRODUCCIÓN Y SUMINISTRO

Esta considerada como empresa líder en producción y suministro de arcillas rojas atomizadas con una producción superior a 1.200.000 de toneladas al año.

PRODUCCIÓN

PAVIMENTOS DE GRES EN PASTA ROJA

Producimos también más de 12.000 metros cuadrados diarios de pavimentos de gres en pasta roja y porcelánico.

ATOMIZACIÓN

PASTA BLANCA, PASTA ROJA, PORCELÁNICO

Cuenta con una planta de atomización de pasta blanca y porcelánico para suministros a otras fábricas del sector y para consumo propio, que fué puesta en marcha en septiembre de 1999.

ENERGÍA ELÉCTRICA

PRODUCTOR DE ENERGÍA ELÉCTRICA

Es empresa productora de energía eléctrica con aprovechamiento de los vapores de escape de los atomizadores, con una capacidad productiva de 17.000 kilowatios/hora. Además, desde el año 2008 está en funcionamiento una nueva turbina de 14.200 kv, de alta eficiencia energética, que incorpora un nuevo sistema de bajas emisiones (que cumple la legislación más allá del 2020) en el sector cerámico.

COMPROMISO

EL COMPROMISO ECOLÓGICO

Azuliber presta un servicio de recogida y reutilización de lodos cerámicos a más de 30 empresas del sector, eliminando uno de los principales contaminantes de nuestra industria. Muestra de ello es la cantidad de lodos cerámicos que durante el año pasado se recogieron: más de 170 millones de kgs., cuyo coste de reciclaje sería inmenso si Azuliber no ofreciera ese servicio. Como parte importante del compromiso de Azuliber, desde diciembre del 2006 se le otorgó a la empresa la Autorización Ambiental Integrada (A.A.I.). Esta tiene por objeto

evitar, ó cuando ello sea posible, reducir y controlar, la contaminación de la atmósfera, del agua y el suelo, mediante el establecimiento de un sistema de prevención y control integrados de la contaminación. Esta autorización tiene el fin de alcanzar una elevada protección del medioambiente en su conjunto.

TRAYECTORIA

NUESTRA TRAYECTORIA EMPRESARIAL

Azuliber se fundó en 1972 como productora de bizcocho (sin esmaltar). A partir de 1988 se pone en funcionamiento una planta de producción de arcilla roja atomizada que fué sustituyendo a la producción de bizcocho. En ese mismo periodo se fueron instalando sucesivamente las tres turbinas de cogeneración eléctrica. En 1995 se comenzó a fabricar gres rojo con la instalación de un primer horno que fué complementado con un segundo horno en 1999. Entre 1998 y 1999 se instalaron tres atomizadores para la producción de arcilla blanca y porcelánico. Desde 1995 hemos desarrollado multitud de modelos en todo tipo de pavimento de gres en pasta roja esmaltada así como en gres porcelánico, tanto en esmaltado como en “todo masa” sin esmaltar en las diferentes técnicas productivas.

DISEÑO

ESTILO PROPIO Y DIFERENCIADO

Azuliber realiza un importante esfuerzo en el diseño de sus productos para satisfacer cualquier necesidad de pavimento y revestimiento dentro de las tendencias más avanzadas y actuales de la moda, intentando crear un estilo propio y diferenciado.

CALIDAD

CONTROL DE CALIDAD

Azuliber aplica el más estricto control de calidad para garantizar que nuestros productos cumplen totalmente con todas las normas del sector. Tenemos la certificación ISO 9001 y la certificación ISO 14001.

Company

CLAYS

LEADER IN PRODUCTION AND SUPPLY

The firm is considered a leading company in producing and supplying atomised red clays, with a production of over 1,200,000 tons a year.

PRODUCTION

FLOOR TILES IN RED BODY

We also have a daily production of over 12,000 square metres of red body floor tiles and porcelain tiles.

ATOMISATION

WHITE BODY, RED BODY AND PORCELAIN

It has an atomising plant for white and porcelain body for supply to other companies of the sector for its own use, set up in September 1999.

ELECTRICAL ENERGY

ELECTRICAL ENERGY PRODUCER

The company is a producer of electricity by electric cogeneration, making use of the steam from the atomisers, and with a productive capacity of 17,000 Kilowatts/hour. Furthermore, since 2008 a new high-energy efficiency 14.200 kV turbine has been in operation, featuring a new low-emission system (which meets standards beyond those established for 2020), in the ceramic sector.

COMMITMENT

ECOLOGICAL COMMITMENT

Azuliber also offers a ceramic sludge collection and recycling service to more than 30 companies in the sector, thus eliminating one of the main contaminants in our industry. Proof of this is the huge amount of ceramic sludge collected during last year: more than 170 million kg, the recycling cost of which would have been immense, had Azuliber not offered this service. As a fundamental part of Azuliber’s commitment to the environment , the company received an award from the Integrated Environmental Authority (AAI) last May. This entity aims to avoid, reduce and control contamination of the atmosphere, water and earth through the

establishment of a system of prevention and integrated contamination control. This authority aims to reach a high level of environmental protection within its surroundings.

HISTORY

THE HISTORY OF OUR BUSSINES ACTIVITY

Azuliber started out in 1972 as a producer of bisques (unglazed clay bodies). In 1988, an atomised red clay production plant was inaugurated to gradually take over from bisque production. During the same period, the company also installed three successive electric cogeneration power turbines. In 1995, it installed a kiln to begin producing red floor tiles and followed this up with a second kiln just four years later. Further additions made to the company’s production facilities included the installation of three spray dryers for white and porcelain clay bodies in 1998 and 1999. Since 1995, Azuliber has developed a wide range of glazed red tiles and porcelain tiles - both glazed and unglazed through-body tiles produced using different methods.

DESIGN

OUR OWN SINGULAR STYLE

In terms of design, Azuliber invests great efforts in making sure that its products satisfy all types of flooring needs and are constantly in tune with the latest trends and developments while successfully managing to create a distintive style of its own.

QUALITY

QUALITY CONTROL

Azuliber applies the strictest quality control to ensure that our products fully comply with all industry standards. The company holds ISO 9001 and ISO 14001 certifications.

Entreprise

ARGILES

NUMÉRO UN EN PRODUCTION ET APPROVISIONNEMENT

Elle est considérée comme une entreprise leader dans la production et la fourniture d’argiles rouges atomisées, avec une production annuelle supérieure à 1.200.000 tonnes.

PRODUCTION

PAVEMENTS EN GRÈS À PÂTE ROUGE ATOMISÉE

Nous produisons également, chaque jour, plus de 12.000 mètres carrés de carrelages de sol en pâte rouge et en grès porcelainé.

ATOMISÉE

PÂTE BLANCHE, PÂTE ROUGE, GRÈS PORCELAINÉ

Elle dispose d'une unité d’atomisation de la pâte blanche et de la pâte pour le grès porcelainé, dont la production est destinée aux livraisons à d’autres usines du secteur et à l’autoconsommation et qui a été mise en exploitation en septembre 1.999.

ÉNERGIE ÉLECTRIQUE

PRODUCTEUR D’ÉNERGIE ÉLECTRIQUE

C’est une entreprise productrice d’énergie électrique grâce au système de cogénération électrique utilisant les vapeurs d’échappement des atomiseurs, avec une capacité productive de 17.000 Kilowatts/heure. De plus, depuis 2008, une nouvelle turbine énergétiquement très efficace, de 14 200 kv, est entrée en fonctionnement. Elle incorpore un nouveau système à faibles émissions (qui respecte la législation au-delà de 2020) dans le secteur de la céramique.

ENGAGEMENT

L’ÉNGAGEMENT ÉCOLOGIQUE

Azuliber offre un service de récupération et de réutilisation des boues céramiques à plus de 30 entreprises du secteur, afin d’éliminer l’un des principaux agents contaminants de notre industrie. Preuve en est l’énorme quantité de boue céramique récupérée par l’entreprise l’an passé: plus de 170 millions de Kg, dont le coût de recyclage aurait été immense sans le service proposé par Azuliber.

L’engagement pour l’environnement d’Azuliber a été fortement reconnu en mai dernier lorsque l’entreprise a reçu l’Autorisation Environnementale Intégrée (Autorización Ambiental Integrada). Cette autorisation a pour but d’éviter, ou, le cas échéant, de réduire et de contrôler, la contamination de l’atmosphère, de l’eau et du sol en établissant un système de prévention et de contrôle intégrés de la pollution. Elle vise ainsi à atteindre une protection élevée de l’environnement.

TRAJECTOIRE

NOTRE TRAJECTOIRE COMMERCIALE

Azuliber se fonde en 1972 pour se consacrer à la production de biscuit (non émaillé). À partir de 1988, une centrale de production d’argile rouge atomisée a été mise en fonctionnement et elle a progressivement remplacé la production de biscuit. C’est également à cette époue que les trois turbines de cogénération électrique sont progressivement installées. Elle commence en 1995 à produire des carreaux de sol en grès frabriqués en pâte rouge, suite à l’acquisition d’un premier four, complété par un second en 1999. Entre 1998 et 1999, deux atomiseurs sont mis en fonctionnement pour la production d’argile blanche et de grès porcelainé. Depuis 1995, nous avons développé une multitude de modèles de carreaux de sol en grès fabriqués en pâte rouge émaillée, ainsi qu’en grès porcelainé, émaillé ou “pleine masse” non émaillé, dans les différentes techniques.

CONCEPTION

STYLE PERSONNEL ET DIFFÉRENCIE

Azuliber consacre d’importants effotrs au design de ses produits afin de satisfaire tout besoin en matière de carreaux de sol tout en obéissant les plus modernes et actuelles de la mode et en s’efforçant de créer un style propre et différencie des autres.

QUALITÉ

CONTRÔLE QUALITÉ

Azuliber applique un contrôle qualité très strict afin de garantir que nos produits respectent complètement toutes les réglementations du secteur. Nous détenons la certification ISO 9001 et la certification ISO 14001.

Das Unternehmen

TON MARKTFÜHRER BEI DER HERSTELLUNG UND LIEFERUNG

Es wird mit einer Jahresproduktion von über 1.200.000 Tonnen als führendes Unternehmen in der Herstellung und Lieferung von atomisiertem rotem Ton betrachtet.

PRODUKTION

FUSSBODENFLIESEN AUS PULVERISIERTEM ROTEM TON

Täglich werden etwa 12.000 Quadratmeter Bodenfliesen aus Rotscherben- und Feinsteinzeug hergestellt.

TON WEISSER TON, ROTER TON, TON FÜR FEINSTEINZEUG

Es verfügt über ein im September 1999 in Betrieb genommenes Atomisierungswerk für Weißen Scherben und Feinsteinzeugscherben zur Lieferung an andere Fabriken der Branche und für den eigenen Verbrauch.

STROMERZEUGER

STROMERZEUGER

Das Unternehmen ist unter Ausnutzug der Abdämpfe der Atomisierer mit dem System der gleichzeitigen elektrischen Erzeugung Stromerzeuger und hat eine Produktionsleistung von 17.000 Kilowattstunden. Seit 2008 ist eine neue Turbine mit 14.200 kV und hoher Energieausnutzung in Betrieb, die über ein für die Keramikbranche neues Niedrigemissionssystem verfügt (das über die gesetzlich festgelegten Forderungen für die Zeit bis 2020 hinausgeht).

ENGAGEMENT

DAS ENGAGEMENT FÜR DEN UMWELTSCHUTZ

Azuliber bietet mehr als 30 Unternehmen aus diesem Sektor einen Service für die Abholung und Wiederverwertung von Keramikschlamm an. Somit wird die Beseitigung eines der belastendsten Schadstoffe unserer Industrisparte sicher gestellt. Während des vergangen Jahres hat das Unternehmen mehr als 170 Millionen Kg Keramikschlamm abgefahren. Würde Azuliber diesen Service nicht anbieten, so würden die Recyclingkosten ins Unermessliche steigen. Ein wichtiger Beitrag zu Azuilibers Bestreben nach Umweltfreundlichkeit ist das Zertifikat der Integrierten

Umweltverträglichkeitsprüfung, mit dem das Unternehmen im Mai letzten Jahres ausgezeichnet wurde. Das Unternehmen hat es sich zum Ziel gesetzt, die Verschmutzung der Erdatmosphäre, des Wassers und des Erdbodens zu unterbinden, oder, sofern möglich, zu reduzieren und zu kontrollieren. Dies geschieht mit Hilfe eines integrierten Systems zur Vorbeugung und Kontrolle von Umweltverschmutzung. Mit der genannten Genehmigung soll ein wichtiger Beitrag zum Umweltschutz geleistet werden.

WERDEGANG

DER WERDEGANG UNSERES UNTERNEHMENS

Azuliber wurde 1972 zur Herstellung von unglasierten Scherben gegründet. Ab 1988 wurde als Ersatz für die Herstellung von Rohkeramik eine Anlage zur Produktion von pulverisiertem rotem Ton in Betrieb genommen. Gleichzeitig wurden nach und nach die drei Turbinen zur Wärmekraftkopplung installiert 1995 wurde nach dem Einbau eines ersten Brennofens mit der Herstellung von Bodenfliesen aus rotem Scherben begonnen. Zu diesem ersten Ofen kam dann 1999 noch ein Zweiter hinzu. Zwischen 1998 und 1999 wurden zwei Trockensprühanlagen eingerichtet, in denen weißer und Feinsteinzeug-Scherben hergestellt wird. Seit 1995 hat die Firma in verschiedenen Techniken eine Vielzahl von Bodenfliesenmodellen aller Art aus glasiertem, rotem Steinzeug sowie aus glasiertem und aus unglasiertem, durchgefärbtem Feinsteinzeug hergestellt.

DESIGN

EIGENER STIL, DER SICH ABHEBT

Azuliber leistet intensive Designarbeit, damit die Producte der Firma jeden Bedarf an Bodenfliesen innerhalb der fortschittlichsten und aktuellsten Modetrends erfüllen und man versucht, einen eigenen und differenzierten Stil zu entwickeln.

QUALITÄT

QUALITÄTSKONTROLLE

Azuliber führt die strengsten Qualitätskontrollen durch, um zu gewährleisten, dass unsere Erzeugnisse alle Vorschriften des Sektors erfüllen. Wir besitzen das Zertifikat ISO 9001 und das Zertifikat ISO 14001.

Azuliber Design



Catálogo digital y diseñador de ambientes en tu Ipad.

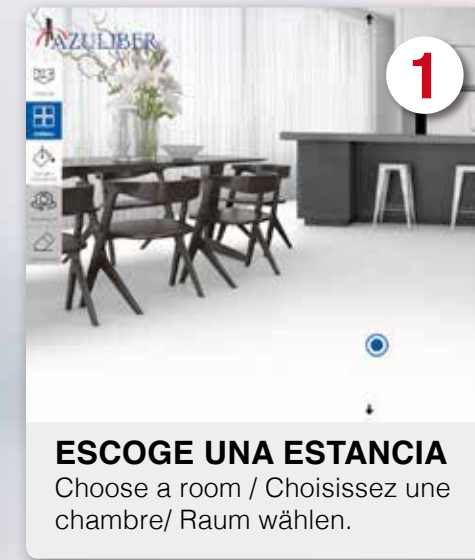
Digital catalog and room scenes creator in your Ipad.

Catalogue digital et création d'ambiances dans ton Ipad.

Digitaler Katalog und Raumes Designer in deinem Ipad.



DIGITAL TOOLS



Click&Tile

Visualizador cerámico de combinaciones a golpe de click

Ceramic tile visualizer of combinations just a click away

Afficheur de combinaisons de produit céramique à un click

Einen Viewer, mit dem Sie Keramikproduktkombinationen mit einem Klick sehen

clickandtile.azuliber.com

PORCELÁNICO NATURAL

NATURAL PORCELAIN / GRÈS PORCELAINÉ NATUREL / NATURBELASSENES FEINSTEINZEUG



PN
NP





AITANA BLANCO S007
33,3x33,3 cm.



AITANA MARRÓN S007
33,3x33,3 cm.



AITANA OCRE S007
33,3x33,3 cm.



AITANA BEIGE S007
33,3x33,3 cm.



CENEF AITANA BLANCO P018 16,5x33,3 cm.



CENEF AITANA MARRÓN P018 16,5x33,3 cm.



TACO AITANA BLANCO P017 16,5x16,5 cm.



TACO AITANA MARRÓN P017 16,5x16,5 cm.



PELDAÑO FIORENTINO ANGULAR AITANA OCRE * P001 33,3x33,3 cm.



PELDAÑO FIORENTINO AITANA OCRE * P037 33,3x33,3 cm.

* Disponible en todos los colores.
* Available in all colours.
* Disponible dans toutes les couleurs.
* Verfügbar in allen Farben.

EMPAQUETADO / PACKAGING / EMBALLAGE

FORMATO	pz/cj	m2/cj	kg/cj	cj/pl	m2/pl	kg/pl
33,3x33,3	9	1	24	54	54	1.330
Peldaño Fiorentino	4	0,44	12,53	56	27,11	778,44
Peldaño Fiorentino Angular	1	0,11	4,24	82	9,11	356,09
8x33,3 Rodapié / Skirting	24	8 ml.	8,40	150	-	-
16,5x33,3 Cenefa	9	-	12,33	-	-	-
16,5x16,5 Taco	18	-	12,33	-	-	-

PIEZAS ESPECIALES / SPECIAL PIECES / PIÈCES SUPPLÉMENTAIRES



Rodapié Prensa Pressed Skirting P048 8x33,3 cm.



Zanquín Derecho/Izquierdo Left Right Skirting P020 33,3x33,3 cm.



ARES
S007
33,3x33,3 cm.



CENEFA ARES
P026 16,5x33,3 cm.



TACO ARES
P019 16,5x16,5 cm.



PELDAÑO FIORENTINO ANGULAR DERECHO ARES
P001 33,3x33,3 cm.



PELDAÑO FIORENTINO ANGULAR IZQUIERDO ARES
P001 33,3x33,3 cm.



PELDAÑO FIORENTINO ARES
P037 33,3x33,3 cm.

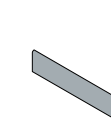


ARES 33,3x33,3 cm. ESPESORADO/THICKNESS

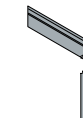
EMPAQUETADO / PACKAGING / EMBALLAGE

FORMATO	pz/cj	m2/cj	kg/cj	cj/pl	m2/pl	kg/pl
33,3x33,3	9	1	24	54	54	1.330
Peldaño Fiorentino	4	0,44	12,53	56	27,11	778,44
Peldaño Fiorentino Angular	1	0,11	4,24	82	9,11	356,09
8x33,3 Rodapié / Skirting	24	8 ml.	8,40	150	-	-
16,5x33,3 Cenefa	8	-	-	-	-	-
16,5x16,5 Taco	16	-	-	-	-	-

PIEZAS ESPECIALES / SPECIAL PIECES / PIÈCES SUPPLÉMENTAIRES



Rodapié Prensa
Pressed Skirting
P048 8x33,3 cm.



Zanquín Derecho/Izquierdo
Left Right Skirting
P020 33,3x33,3 cm.



AYÓDAR S007
33,3x33,3 cm.



PELDAÑO FIORENTINO ANGULAR
AYÓDAR
P001 33,3x33,3 cm.



PELDAÑO FIORENTINO
AYÓDAR
P037 33,3x33,3 cm.

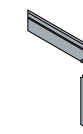
EMPAQUETADO / PACKAGING / EMBALLAGE

FORMATO	pz/cj	m2/cj	kg/cj	cj/pl	m2/pl	kg/pl
33,3x33,3	9	1	24	54	54	1.330
Peldaño Fiorentino	4	0,44	12,53	56	27,11	778,44
Peldaño Fiorentino Angular	1	0,11	4,24	82	9,11	356,09
8x33,3 Rodapié / Skirting	24	8 ml.	8,40	150	-	-

PIEZAS ESPECIALES / SPECIAL PIECES / PIÈCES SUPPLÉMENTAIRES



Rodapié Prensa
Pressed Skirting
P048 8x33,3 cm.



Zanquín Derecho/Izquierdo
Left Right Skirting
P020 33,3x33,3 cm.



BEL BARRO S007
33,3x33,3 cm.



BEL GRIS S007
33,3x33,3 cm.



PELDAÑO FIORENTINO ANGULAR
BEL BARRO *
P001 33,3x33,3 cm.



PELDAÑO FIORENTINO
BEL BARRO *
P037 33,3x33,3 cm.

- * Disponible en todos los colores.
- * Available in all colours.
- * Disponible dans toutes les couleurs.
- * Verfügbar in allen Farben.

EMPAQUETADO / PACKAGING / EMBALLAGE

FORMATO	pz/cj	m2/cj	kg/cj	cj/pl	m2/pl	kg/pl
33,3x33,3	9	1	24	54	54	1.330
Peldaño Fiorentino	4	0,44	12,53	56	27,11	778,44
Peldaño Fiorentino Angular	1	0,11	4,24	82	9,11	356,09
8x33,3 Rodapié / Skirting	24	8 ml.	8,40	150	-	-

PIEZAS ESPECIALES / SPECIAL PIECES / PIÈCES SUPPLÉMENTAIRES



Rodapié Prensa
Pressed Skirting
P048 8x33,3 cm.



Zanquín Derecho/Izquierdo
Left Right Skirting
P020 33,3x33,3 cm.

catí



catí

33,3x33,3
13"x13"

PN
NP



CATÍ PERLA S007
33,3x33,3 cm.



CATÍ OCRE S007
33,3x33,3 cm.



CATÍ NEGRO S007
33,3x33,3 cm.



CATÍ BROWN S007
33,3x33,3 cm.



PELDAÑO FIORENTINO ANGULAR
CATÍ BROWN *
P001 33,3x33,3 cm.



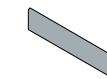
PELDAÑO FIORENTINO
CATÍ BROWN *
P037 33,3x33,3 cm.

- * Disponible en todos los colores.
- * Available in all colours.
- * Disponible dans toutes les couleurs.
- * Verfügbar in allen Farben.

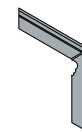
EMPAQUETADO / PACKAGING / EMBALLAGE

FORMATO	pz/cj	m2/cj	kg/cj	cj/pl	m2/pl	kg/pl
33,3x33,3	9	1	24	54	54	1.330
Peldaño Fiorentino	4	0,44	12,53	56	27,11	778,44
Peldaño Fiorentino Angular	1	0,11	4,24	82	9,11	356,09
8x33,3 Rodapié / Skirting	24	8 ml.	8,40	150	-	-

PIEZAS ESPECIALES / SPECIAL PIECES / PIÈCES SUPPLÉMENTAIRES



Rodapié Prensa
Pressed Skirting
P048 8x33,3 cm.



Zanquín Derecho/Izquierdo
Left Right Skirting
P020 33,3x33,3 cm.



CAZORLA GRIS 33,3x33,3 cm. ESPESORADO / THICKNESS 11mm. TACO ESPADÁN 8x8 cm., PELDAÑO FIORENTINO CAZORLA GRIS 33,3x33,3 cm., PELDAÑO FIORENTINO ANGULAR CAZORLA GRIS 33,3x33,3 cm.



CAZORLA CALDERA S007
33,3x33,3 cm.



CAZORLA OCRE S007
33,3x33,3 cm.



CAZORLA GRIS S007
33,3x33,3 cm.



CENEFA CAZORLA CALDERA P018
16,5x33,3 cm.



CENEFA CAZORLA OCRE P018
16,5x33,3 cm.



PELDAÑO FIORENTINO ANGULAR CAZORLA GRIS P001
33,3x33,3 cm.



TACO CAZORLA CALDERA P017
16,5x16,5 cm.



TACO CAZORLA OCRE P017
16,5x16,5 cm.



PELDAÑO FIORENTINO CAZORLA GRIS P037
33,3x33,3 cm.

* Disponible en todos los colores.
* Available in all colours.
* Disponible dans toutes les couleurs.
* Verfügbar in allen Farben.



CAZORLA CALDERA 33,3x33,3 cm. CEN. CAZORLA CALDERA 16,5x33,3 cm. TACO CAZORLA CALDERA 16,5x16,5 cm. ESPESORADO / THICKNESS

EMPAQUETADO / PACKAGING / EMBALLAGE

FORMATO	pz/cj	m2/cj	kg/cj	cj/pl	m2/pl	kg/pl
33,3x33,3	9	1	24	54	54	1.330
Peldaño Fiorentino	4	0,44	12,53	56	27,11	778,44
Peldaño Fiorentino Angular	1	0,11	4,24	82	9,11	356,09
8x33,3 Rodapié / Skirting	24	8 ml.	8,40	150	-	-
16,5x33,3 Cenefa	9	-	12,33	-	-	-
16,5x16,5 Taco	18	-	12,33	-	-	-

PIEZAS ESPECIALES / SPECIAL PIECES / PIÈCES SUPPLÉMENTAIRES



Rodapié Prensa
Pressed Skirting
P048 8x33,3 cm.



Zanquín Derecho/Izquierdo
Left Right Skirting
P020 33,3x33,3 cm.

chiva



chiva

33,3x33,3
13"x13"

PN
NP



CHIVA
33,3x33,3 cm.

S007

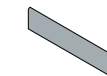


CHIVA 33,3x33,3 cm. ESPESORADO/THICKNESS

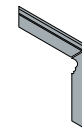
EMPAQUETADO / PACKAGING / EMBALLAGE

FORMATO	pz/cj	m2/cj	kg/cj	cj/pl	m2/pl	kg/pl
33,3x33,3	9	1	24	54	54	1.330
8x33,3 Rodapié / Skirting	24	8 ml.	8,40	150	-	-

PIEZAS ESPECIALES / SPECIAL PIECES / PIÈCES SUPPLÉMENTAIRES



Rodapié Prensa
Pressed Skirting
P048 8x33,3 cm.



Zanquín Derecho/Izquierdo
Left/Right Skirting
P020 33,3x33,3 cm.



CRETAS OCRE S007
33,3x33,3 cm.



CRETAS BARRO S007
33,3x33,3 cm.



CENEFA CRETAS P018 16,5x33,3 cm.



TACO CRETAS P017 16,5x16,5 cm.



PELDAÑO FIORENTINO ANGULAR
CRETAS BARRO *
P001 33,3x33,3 cm.



PELDAÑO FIORENTINO
CRETAS BARRO *
P037 33,3x33,3 cm.

- * Disponible en todos los colores.
- * Available in all colours.
- * Disponible dans toutes les couleurs.
- * Verfügbar in allen Farben.

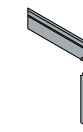
EMPAQUETADO / PACKAGING / EMBALLAGE

FORMATO	pz/cj	m2/cj	kg/cj	cj/pl	m2/pl	kg/pl
33,3x33,3	9	1	24	54	54	1.330
Peldaño Fiorentino	4	0,44	12,53	56	27,11	778,44
Peldaño Fiorentino Angular	1	0,11	4,24	82	9,11	356,09
8x33,3 Rodapié / Skirting	24	8 ml.	8,40	150	-	-
16,5x33,3 Cenefa	9	-	12,33	-	-	-
16,5x16,5 Taco	18	-	12,33	-	-	-

PIEZAS ESPECIALES / SPECIAL PIECES / PIÈCES SUPPLÉMENTAIRES



Rodapié Prensa
Pressed Skirting
P048 8x33,3 cm.



Zanquín Derecho/Izquierdo
Left Right Skirting
P020 33,3x33,3 cm.

espadán



espadán | 33,3x33,3 13"x13"

PN
NP



ESPADÁN COTTO S007
33,3x33,3 cm.



ESPADÁN BEIGE S007
33,3x33,3 cm.



LISTELO ESPADÁN* P023 8x33,3 cm.



TACOS ESPADÁN* P016 8x8 cm.

- * Se comercializan mezclados en la misma caja.
- * They are provided mixed in the same box.
- * Ils sont commercialisés mélangés dans la même caisse.
- * Die werden als Produktmischung in der gleichen Schachtel vertrieben.



PELDAÑO FIORENTINO ANGULAR DERECHO ESPADÁN BEIGE ** P001 33,3x33,3 cm.



PELDAÑO FIORENTINO ANGULAR IZQUIERDO ESPADÁN BEIGE ** P001 33,3x33,3 cm.



PELDAÑO FIORENTINO ESPADÁN BEIGE ** P037 33,3x33,3 cm.

- ** Disponible en todos los colores.
- ** Available in all colours.
- ** Disponible dans toutes les couleurs.
- ** Verfügbar in allen Farben.



PELDAÑO FIORENTINO ESPADÁN BEIGE, PELDAÑO FIORENTINO ANGULAR, LISTELO ESPADÁN 8x33,3 cm

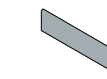


ESPADÁN BEIGE 33,3x33,3 cm. TACOS ESPADÁN 8x8 cm. ESPESORADO/THICKNESS

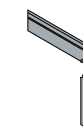
EMPAQUETADO / PACKAGING / EMBALLAGE

FORMATO	pz/cj	m2/cj	kg/cj	cj/pl	m2/pl	kg/pl
33,3x33,3	9	1	24	54	54	1.330
Peldaño Fiorentino	4	0,44	12,53	56	27,11	778,44
Peldaño Fiorentino Angular	1	0,11	4,24	82	9,11	356,09
8x33,3 Rodapié / Skirting	24	8 ml.	8,40	150	-	-
8x33,3 Listelo	16	-	12,33	-	-	-
8x8 Taco	56	-	10	-	-	-

PIEZAS ESPECIALES / SPECIAL PIECES / PIÈCES SUPPLÉMENTAIRES



Rodapié Prensa Pressed Skirting P048 8x33,3 cm.



Zanquín Derecho/Izquierdo Left Right Skirting P020 33,3x33,3 cm.

gredos



gredos | 33,3x33,3 13"x13"

PN
NP



GREDOS S007
33,3x33,3 cm.



PELDAÑO FIORENTINO ANGULAR GREDOS P001 33,3x33,3 cm.



PELDAÑO FIORENTINO GREDOS P037 33,3x33,3 cm.



CENEFA GREDOS P018 16,5x33,3 cm.



VIERTEAGUAS GREDOS P011 12x3x33,3 cm.



TACO GREDOS P017 16,5x16,5 cm.

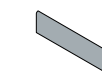


GREDOS 33,3x33,3 cm.
ESPESORADO / THICKNESS 11 mm.
CENEFA GREDOS 16,5x33,3 cm.
TACO GREDOS 16,5x16,5 cm.

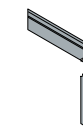
EMPAQUETADO / PACKAGING / EMBALLAGE

FORMATO	pz/cj	m2/cj	kg/cj	cj/pl	m2/pl	kg/pl
33,3x33,3	9	1	24	54	54	1.330
Peldaño Fiorentino	4	0,44	12,53	56	27,11	778,44
Peldaño Fiorentino Angular	1	0,11	4,24	82	9,11	356,09
Vierteaguas	16	-	-	-	-	-
8x33,3 Rodapié / Skirting	24	8 ml.	8,40	150	-	-
16,5x33,3 Cenefa	9	-	12,33	-	-	-
16,5x16,5 Taco	18	-	12,33	-	-	-

PIEZAS ESPECIALES / SPECIAL PIECES / PIÈCES SUPPLÉMENTAIRES



Rodapié Prensa
Pressed Skirting
P048 8x33,3 cm.



Zanquín Derecho/Izquierdo
Left Right Skirting
P020 33,3x33,3 cm.



IRTA BEIGE S007
33,3x33,3 cm.



IRTA TEJA S007
33,3x33,3 cm.



PELDAÑO FIORENTINO ANGULAR
IRTA TEJA
P001 33,3x33,3 cm.



PELDAÑO FIORENTINO
IRTA TEJA
P037 33,3x33,3 cm.



CENEFA IRTA BEIGE
P018 16,5x33,3 cm.



CENEFA IRTA TEJA
P018 16,5x33,3 cm.



TACO IRTA BEIGE
P017 16,5x16,5 cm.

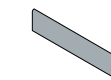


TACO IRTA TEJA
P017 16,5x16,5 cm.

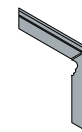
EMPAQUETADO / PACKAGING / EMBALLAGE

FORMATO	pz/cj	m2/cj	kg/cj	cj/pl	m2/pl	kg/pl
33,3x33,3	9	1	24	54	54	1.330
Peldaño Fiorentino	4	0,44	12,53	56	27,11	778,44
Peldaño Fiorentino Angular	1	0,11	4,24	82	9,11	356,09
8x33,3 Rodapié / Skirting	24	8 ml.	8,40	150	-	-
16,5x33,3 Cenefa	9	-	12,33	-	-	-
16,5x16,5 Taco	16	-	12,33	-	-	-

PIEZAS ESPECIALES / SPECIAL PIECES / PIÈCES SUPPLÉMENTAIRES



Rodapié Prensa
Pressed Skirting
P048 8x33,3 cm.



Zanquín Derecho/Izquierdo
Left Right Skirting
P020 33,3x33,3 cm.

mariola



mariola | 33,3x33,3 13"x13"



MARIOLA CALDERA S007
33,3x33,3 cm.



MARIOLA OCRE S007
33,3x33,3 cm.



MARIOLA BEIGE S007
33,3x33,3 cm.



**PELDAÑO FIORENTINO ANGULAR
MARIOLA OCRE ***
P001 33,3x33,3 cm.



**PELDAÑO FIORENTINO
MARIOLA OCRE ***
P037 33,3x33,3 cm.



**CENEFA MARIOLA
CALDERA**
P018 16,5x33,3 cm.



**CENEFA MARIOLA
OCRE**
P018 16,5x33,3 cm.



**CENEFA MARIOLA
BEIGE**
P018 16,5x33,3 cm.



**TACO MARIOLA
CALDERA**
P017 16,5x16,5 cm.



**TACO MARIOLA
OCRE**
P017 16,5x16,5 cm.



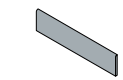
**TACO MARIOLA
BEIGE**
P017 16,5x16,5 cm.

* Disponible en todos los colores.
* Available in all colours.
* Disponible dans toutes les couleurs.
* Verfügbar in allen Farben.

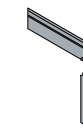
EMPAQUETADO / PACKAGING / EMBALLAGE

FORMATO	pz/cj	m2/cj	kg/cj	cj/pl	m2/pl	kg/pl
33,3x33,3	9	1	24	54	54	1.330
Peldaño Fiorentino	4	0,44	12,53	56	27,11	778,44
Peldaño Fiorentino Angular	1	0,11	4,24	82	9,11	356,09
8x33,3 Rodapié / Skirting	24	8 ml.	8,40	150	-	-
16,5x33,3 Cenefa	9	-	12,33	-	-	-
16,5x16,5 Taco	18	-	12,33	-	-	-

PIEZAS ESPECIALES / SPECIAL PIECES / PIÈCES SUPPLÉMENTAIRES



Rodapié Prensa
Pressed Skirting
P048 8x33,3 cm.



Zanquín Derecho/Izquierdo
Left Right Skirting
P020 33,3x33,3 cm.



MONTI LIGHT 33,3x33,3 cm. ESPESORADO / THICKNESS 11mm. CENEFA AITANA MARRÓN 16,5x33,3 cm., PELDAÑO FIORENTINO MONTI LIGHT 33,3x33,3 cm., PELDAÑO FIORENTINO ANGULAR MONTI LIGHT 33,3x33,3 cm.



MONTI DARK S007
33,3x33,3 cm.



MONTI LIGHT S007
33,3x33,3 cm.



CENEFA AITANA MARRÓN P018
16,5x33,3 cm.



PELDAÑO FIORENTINO ANGULAR MONTI LIGHT * P001
33,3x33,3 cm.



TACO AITANA MARRÓN P017
16,5x16,5 cm.



PELDAÑO FIORENTINO MONTI LIGHT * P037
33,3x33,3 cm.

* Disponible en todos los colores.
* Available in all colours.
* Disponible dans toutes les couleurs.
* Verfügbar in allen Farben.



MONTI DARK 33,3x33,3 cm. ESPESORADO / THICKNESS

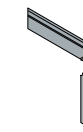
EMPAQUETADO / PACKAGING / EMBALLAGE

FORMATO	pz/cj	m2/cj	kg/cj	cj/pl	m2/pl	kg/pl
33,3x33,3	9	1	24	54	54	1.330
Peldaño Fiorentino	4	0,44	12,53	56	27,11	778,44
Peldaño Fiorentino Angular	1	0,11	4,24	82	9,11	356,09
8x33,3 Rodapié / Skirting	24	8 ml.	8,40	150	-	-
16,5x33,3 Cenefa	9	-	12,33	-	-	-
16,5x16,5 Taco	18	-	12,33	-	-	-

PIEZAS ESPECIALES / SPECIAL PIECES / PIÈCES SUPPLÉMENTAIRES



Rodapié Prensa
Pressed Skirting
P048 8x33,3 cm.



Zanquín Derecho/Izquierdo
Left Right Skirting
P020 33,3x33,3 cm.

querol



querol | 33,3x33,3 13"x13"



QUEROL MARRÓN S007
33,3x33,3 cm.




QUEROL ARENA S007
33,3x33,3 cm.



QUEROL TEJA S007
33,3x33,3 cm.



CENEFA QUEROL P020
16,5x33,3 cm.



TACOS QUEROL* P016
8x8 cm.



PELDAÑO FIORENTINO ANGULAR DERECHO QUEROL* P001
33,3x33,3 cm.



PELDAÑO FIORENTINO ANGULAR IZQUIERDO QUEROL* P001
33,3x33,3 cm.



PELDAÑO FIORENTINO QUEROL* P037
33,3x33,3 cm.

- * Disponible en todos los colores.
- * Available in all colours.
- * Disponible dans toutes les couleurs.
- * Verfügbar in allen Farben.

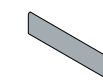


QUEROL TEJA 33,3x33,3 cm., ESPESORADO / THICKNESS
CENEFA QUEROL 16,5x33,3 cm.,
PELDAÑO FIORENTINO QUEROL TEJA 33,3x33,3 cm.,
PELDAÑO FIORENTINO ANGULAR DERECHO QUEROL TEJA 33,3x33,3 cm.

EMPAQUETADO / PACKAGING / EMBALLAGE

FORMATO	pz/cj	m2/cj	kg/cj	cj/pl	m2/pl	kg/pl
33,3x33,3	9	1	24	54	54	1.330
Peldaño Fiorentino	4	0,44	12,53	56	27,11	778,44
Peldaño Fiorentino Angular	1	0,11	4,24	82	9,11	356,09
8x33,3 Rodapié / Skirting	24	8 ml.	8,40	150	-	-
16,5x33,3 Cenefa	9	-	12,33	-	-	-
8x8 Taco	56	-	-	-	-	-

PIEZAS ESPECIALES / SPECIAL PIECES / PIÈCES SUPPLÉMENTAIRES



Rodapié Prensa
Pressed Skirting
P048 8x33,3 cm.



Zanquín Derecho/Izquierdo
Left Right Skirting
P020 33,3x33,3 cm.

PORCELÁNICO

PORCELAIN TILES / GRÈS PORCELAINÉ / FEINSTEINZEUG



calzada



Sugerencias de materiales de rejuntado:
* Se aconseja junta de 1 mm. Este modelo se coloca con material de rejuntado similar a la junta falsa de la pieza.

Grouting material suggestions:
* A 1 mm. joint is recommended. This model is installed with grouting material similar to that employed in the false joint.

Suggestions de matériaux de jointoiment:
* Un joint de 1 mm. est recommandé. Ce modèle se pose avec un matériau de jointoiment semblable au faux joint de la pièce.

Vorschläge für Verfugungsmaterialien:
* Empfohlen wird eine 1 mm. breite Fuge. Dieses Modell wird mit Verfugungsmaterial verlegt, das der Scheinfuge der Fliese ähnelt.



calzada | 35x35 14"x14"



CALZADA LUSA S006
35x35 cm.



CALZADA BEIGE S006
35x35 cm.



CALZADA STONE S006
35x35 cm.



CALZADA NEGRO S006
35x35 cm.



CALZADA GRANITO S006
35x35 cm.



CALZADA AUGUSTA S006
35x35 cm.



CALZADA CUARZO S006
35x35 cm.



RODAPIÉ CALZADA NEGRO P017
8x35 cm.




CALZADA CUARZO 35x35 cm.
SERIE CALZADA

EMPAQUETADO / PACKAGING / EMBALLAGE

FORMATO	pz/cj	m2/cj	kg/cj	cj/pl	m2/pl	kg/pl
35x35	10	1,25	27	48	60	1.313
8x35 Rodapié / Skirting	30	10,50 ml.	19	-	-	-

PIEZAS ESPECIALES / SPECIAL PIECES / PIÈCES SUPPLÉMENTAIRES



Torelo + Pletina
Edging + Plate
P015



Rodapié Canto Romo
Blunt edge Skirting
P017 8x35 cm.

arene



arene | 45x45 18"x18"

45x45
65x65



ARENE IVORY
45x45 cm. S014



ARENE PERLA
45x45 cm. S014



ARENE GRIS
45x45 cm. S014

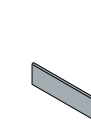


ARENE TOPO
45x45 cm. S014

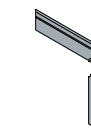
EMPAQUETADO / PACKAGING / EMBALLAGE

FORMATO	pz/cj	m2/cj	kg/cj	cj/pl	m2/pl	kg/pl
45x45	6	1.21	24,30	56	67,87	1.372,91
8x45 Rodapié / Skirting	25	11,25 ml.	23,49	64	-	-

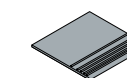
PIEZAS ESPECIALES / SPECIAL PIECES / PIÈCES SUPPLÉMENTAIRES



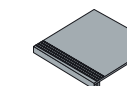
Rodapié Romo Pintado
Painted blunt edge Skirting
P017 8x45 cm.



Zanquín Derecho/Izquierdo
Left Right Skirting
P036



Peldaño Ranurado + Romo
Grooved Step + Blunt
P002



Peldaño Técnico
Technical Step
P039

barroude



barroude | 45x45

18"x18"

POPT



BARROUDE PERLA S014
45x45 cm.



BARROUDE GRIS S014
45x45 cm.



BARROUDE GRIS OSCURO S014
45x45 cm.



BARROUDE MARFIL S014
45x45 cm.



BARROUDE TOPO S014
45x45 cm.

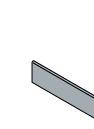


BARROUDE NEGRO S014
45x45 cm.

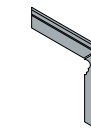
EMPAQUETADO / PACKAGING / EMBALLAGE

FORMATO	pz/cj	m2/cj	kg/cj	cj/pl	m2/pl	kg/pl
45x45	6	1.21	24,30	56	67,87	1.372,91
8x45 Rodapié / Skirting	25	11,25 ml.	23,49	64	-	-

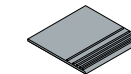
PIEZAS ESPECIALES / SPECIAL PIECES / PIÈCES SUPPLÉMENTAIRES



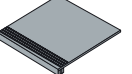
Rodapié Romo Pintado
Painted blunt edge Skirting
P017 8x45 cm.



Zanquín Derecho/Izquierdo
Left Right Skirting
P036



Peldaño Ranurado + Romo
Grooved Step + Blunt
P002



Peldaño Técnico
Technical Step
P039

bessac/AD



bessac/AD | 45x45 18"x18"

PO
PT



BESSAC ARENA S014 45x45 cm.
BESSAC AD ARENA S014 45x45 cm.



BESSAC BEIGE S014
45x45 cm.



BESSAC ROSSO S014
45x45 cm.



BESSAC GRIS S014 45x45 cm.
BESSAC AD GRIS S014 45x45 cm.



BESSAC ANTRACITA S014 45x45 cm.
BESSAC AD ANTRACITA S014 45x45 cm.



BESSAC TOPO S014 45x45 cm.
BESSAC AD TOPO S014 45x45 cm.

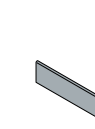


BESSAC AD TOPO 45x45 cm.

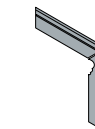
EMPAQUETADO / PACKAGING / EMBALLAGE

FORMATO	pz/cj	m2/cj	kg/cj	cj/pl	m2/pl	kg/pl
45x45	6	1.21	24,30	56	67,87	1.372,91
8x45 Rodapié / Skirting	25	11,25 ml.	23,49	64	-	-

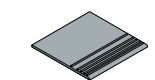
PIEZAS ESPECIALES / SPECIAL PIECES / PIÈCES SUPPLÉMENTAIRES



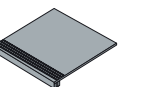
Rodapié Romo Pintado
Painted blunt edge Skirting
P017 8x45 cm.



Zanquín Derecho/Izquierdo
Left Right Skirting
P036



Peldaño Ranurado + Romo
Grooved Step + Blunt
P002



Peldaño Técnico
Technical Step
P039

clarens/AD



clarens/AD | 45x45 18"x18"

45x45
65x65



CLARENS PERLA S014
45x45 cm.



CLARENS GRIS S014 45x45 cm.
CLARENS AD GRIS S014 45x45 cm.



DECOR CLARENS GRIS S022
45x45 cm.



CLARENS ANTRACITA S014 45x45 cm.
CLARENS AD ANTRACITA S014 45x45 cm.



CLARENS ARENA S014 45x45 cm.
CLARENS AD ARENA S014 45x45 cm.



DECOR CLARENS ARENA S022
45x45 cm.

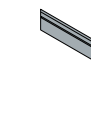
EMPAQUETADO / PACKAGING / EMBALLAGE

FORMATO	pz/cj	m2/cj	kg/cj	cj/pl	m2/pl	kg/pl
45x45	6	1.21	24,30	56	67,87	1.372,91
45x45 Decor	6	1.21	24,30	56	67,87	1.372,91
8x45 Rodapié / Skirting	25	11,25 ml.	23,49	64	-	-

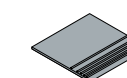
PIEZAS ESPECIALES / SPECIAL PIECES / PIÈCES SUPPLÉMENTAIRES



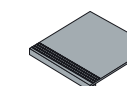
Rodapié Romo Pintado
Painted blunt edge Skirting
P017 8x45 cm.



Zanquín Derecho/Izquierdo
Left Right Skirting
P036



Peldaño Ranurado + Romo
Grooved Step + Blunt
P002



Peldaño Técnico
Technical Step
P039

olmeto



olmeto | 45x45

18"x18"

45x45

65x65

POPT



OLMETO BLANCO
45x45 cm. S014



OLMETO PERLA
45x45 cm. S014



OLMETO GRIS
45x45 cm. S014

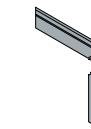
EMPAQUETADO / PACKAGING / EMBALLAGE

FORMATO	pz/cj	m2/cj	kg/cj	cj/pl	m2/pl	kg/pl
45x45	6	1.21	24,30	56	67,87	1.372,91
8x45 Rodapié / Skirting	25	11,25 ml.	23,49	64	-	-

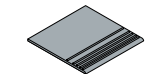
PIEZAS ESPECIALES / SPECIAL PIECES / PIÈCES SUPPLÉMENTAIRES



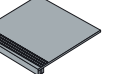
Rodapié Romo Pintado
Painted blunt edge Skirting
P017 8x45 cm.



Zanquín Derecho/Izquierdo
Left Right Skirting
P036



Peldaño Ranurado + Romo
Grooved Step + Blunt
P002



Peldaño Técnico
Technical Step
P039

vanguard



vanguard | 45x45 18"x18"



VANGUARD BEIGE S014
45x45 cm.



VANGUARD MARRÓN S014
45x45 cm.



VANGUARD GRIS S014
45x45 cm.

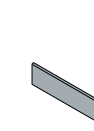


VANGUARD AZUL S014
45x45 cm.

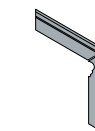
EMPAQUETADO / PACKAGING / EMBALLAGE

FORMATO	pz/cj	m2/cj	kg/cj	cj/pl	m2/pl	kg/pl
45x45	6	1.21	24,30	56	67,87	1.372,91
8x45 Rodapié / Skirting	25	11,25 ml.	23,49	64	-	-

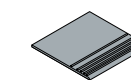
PIEZAS ESPECIALES / SPECIAL PIECES / PIÈCES SUPPLÉMENTAIRES



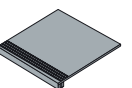
Rodapié Romo Pintado
Painted blunt edge Skirting
P017 8x45 cm.




Zanquín Derecho/Izquierdo
Left Right Skirting
P036



Peldaño Ranurado + Romo
Grooved Step + Blunt
P002



Peldaño Técnico
Technical Step
P039



AURE BLANCO
AURE AD BLANCO

S010 50x50 cm.
S010 50x50 cm.



AURE GRIS
AURE AD GRIS

S010 50x50 cm.
S010 50x50 cm.



AURE BEIGE
AURE AD BEIGE

S010 50x50 cm.
S010 50x50 cm.

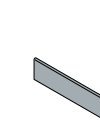


AURE BEIGE 50x50 cm.

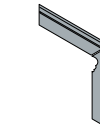
EMPAQUETADO / PACKAGING / EMBALLAGE

FORMATO	pz/cj	m2/cj	kg/cj	cj/pl	m2/pl	kg/pl
50x50	4	1	23	36	36	828
8x50 Rodapié / Skirting	25	12,5 ml.	23	64	-	-

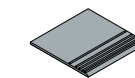
PIEZAS ESPECIALES / SPECIAL PIECES / PIÈCES SUPPLÉMENTAIRES



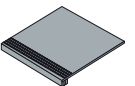
Rodapié Romo Pintado
Painted blunt edge Skirting
P017 8x50 cm.



Zanquín Derecho/Izquierdo
Left Right Skirting
P036



Peldaño Ranurado + Romo
Grooved Step + Blunt
P036



Peldaño Técnico
Technical Step
P039

damme




damme | 50x50 20"x20"



DAMME GRIS
50x50 cm.

S010



DAMME NEGRO
50x50 cm.

S010

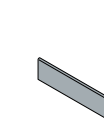


DAMME NEGRO 50x50 cm.

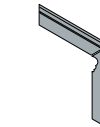
EMPAQUETADO / PACKAGING / EMBALLAGE

FORMATO	pz/cj	m2/cj	kg/cj	cj/pl	m2/pl	kg/pl
50x50	4	1	23	48	48	1.104
8x50 Rodapié / Skirting	25	12.5 ml.	23	64	-	-

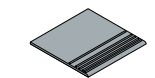
PIEZAS ESPECIALES / SPECIAL PIECES / PIÈCES SUPPLÉMENTAIRES



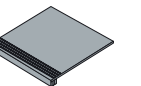
Rodapié Romo Pintado
Painted blunt edge Skirting
P017 8x50 cm.



Zanquín Derecho/Izquierdo
Left Right Skirting
P036



Peldaño Ranurado + Romo
Grooved Step + Blunt
P036



Peldaño Técnico
Technical Step
P039

jumet



JUMET TOPO 50x50 cm.

jumet

50x50
20"x20"

50x50
30x60



JUMET PERLA 50x50 cm. S010



JUMET GRIS 50x50 cm. S010



JUMET ANTRACITA 50x50 cm. S010



JUMET ARENA 50x50 cm. S010



JUMET TOPO 50x50 cm. S010



MOSAICO JUMET PERLA P022 30x30 cm.



MOSAICO JUMET GRIS P022 30x30 cm.



MOSAICO JUMET ANTRACITA P022 30x30 cm.



MOSAICO JUMET ARENA P022 30x30 cm.



MOSAICO JUMET TOPO P022 30x30 cm.



MOSAICO JUMET MIX ANTRACITA/GRIS/PERLA P022 30x30 cm.

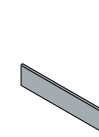


MOSAICO JUMET MIX ARENA/TOPO P022 30x30 cm.

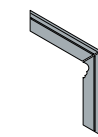
EMPAQUETADO / PACKAGING / EMBALLAGE

FORMATO	pz/cj	m2/cj	kg/cj	cj/pl	m2/pl	kg/pl
50x50	4	1	23	48	48	1.104
30x30 Mosaico	9	-	-	-	-	-
8x50 Rodapié / Skirting	25	12,5 ml.	23	64	-	-

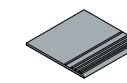
PIEZAS ESPECIALES / SPECIAL PIECES / PIÈCES SUPPLÉMENTAIRES



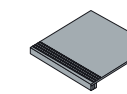
Rodapié Romo Pintado Painted blunt edge Skirting P017 8x50 cm.



Zanquín Derecho/Izquierdo Left Right Skirting P036



Peldaño Ranurado + Romo Grooved Step + Blunt P036



Peldaño Técnico Technical Step P039

tourmalet/AD



tourmalet/AD | 50x50 20"x20"

POPT



TOURMALET BLANCO S010 50x50 cm.
TOURMALET AD BLANCO S010 50x50 cm.



TOURMALET ARENA S010 50x50 cm.
TOURMALET AD ARENA S010 50x50 cm.



TOURMALET AD GRIS 50x50 cm.



TOURMALET GRIS S010 50x50 cm.
TOURMALET AD GRIS S010 50x50 cm.



TOURMALET ANTRACITA S010 50x50 cm.
TOURMALET AD ANTRACITA S010 50x50 cm.

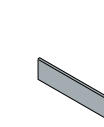


TOURMALET ANTRACITA 50x50 cm.

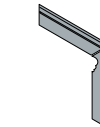
EMPAQUETADO / PACKAGING / EMBALLAGE

FORMATO	pz/cj	m2/cj	kg/cj	cj/pl	m2/pl	kg/pl
50x50	4	1	23	48	48	1.104
8x50 Rodapié / Skirting	25	12.5 ml.	23	64	-	-

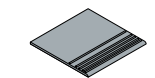
PIEZAS ESPECIALES / SPECIAL PIECES / PIÈCES SUPPLÉMENTAIRES



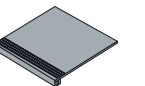
Rodapié Romo Pintado
Painted blunt edge Skirting
P017 8x50 cm.



Zanquín Derecho/Izquierdo
Left Right Skirting
P036



Peldaño Ranurado + Romo
Grooved Step + Blunt
P036



Peldaño Técnico
Technical Step
P039



VIVIER BLANCO S010 50x50 cm.
VIVIER AD BLANCO S010 50x50 cm.



VIVIER BEIGE S010 50x50 cm.
VIVIER AD BEIGE S010 50x50 cm.



VIVIER GRIS S010 50x50 cm.
VIVIER AD GRIS S010 50x50 cm.

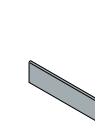


VIVIER PERLA S010 50x50 cm.
VIVIER AD PERLA S010 50x50 cm.

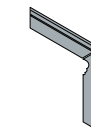
EMPAQUETADO / PACKAGING / EMBALLAGE

FORMATO	pz/cj	m2/cj	kg/cj	cj/pl	m2/pl	kg/pl
50x50	4	1	23	48	48	1.104
8x50 Rodapié / Skirting	25	12.5 ml.	23	64	-	-

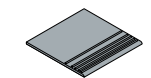
PIEZAS ESPECIALES / SPECIAL PIECES / PIÈCES SUPPLÉMENTAIRES



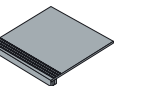
Rodapié Romo Pintado
Painted blunt edge Skirting
P017 8x50 cm.



Zanquín Derecho/Izquierdo
Left Right Skirting
P036



Peldaño Ranurado + Romo
Grooved Step + Blunt
P036



Peldaño Técnico
Technical Step
P039

ambre



ambre | 65x65

26"x26"

65x65
30x60

PO
PT



AMBRE BLANCO
65x65 cm.

S027



MOSAICO AMBRE BLANCO
P022 30x30 cm.



AMBRE GRIS
65x65 cm.

S027



DECOR AMBRE GRIS
65x65 cm.

S016

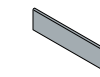


MOSAICO AMBRE GRIS
P022 30x30 cm.

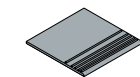
EMPAQUETADO / PACKAGING / EMBALLAGE

PIEZAS ESPECIALES / SPECIAL PIECES / PIÈCES SUPPLÉMENTAIRES

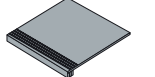
FORMATO	pz/cj	m2/cj	kg/cj	cj/pl	m2/pl	kg/pl
65x65	3	1,27	27,83	36	45,63	1.014
65x65 Decor	3	1,27	27,83	36	45,63	1.014
30x30 Mosaico	9	0,81	-	-	-	-
8x65 Rodapié / Skirting	12	7,8 ml.	13,30	-	-	-



Rodapié Romo Pintado
Painted blunt edge Skirting
P054 8x65 cm.



Peldaño Ranurado + Romo
Grooved Step + Blunt
P024



Peldaño Técnico
Technical Step
P050

ambre



ambre | 65x65

26"x26"

65x65
30x60

PO
PT



AMBRE GREIGE S027
65x65 cm.



DECOR AMBRE GREIGE S016
65x65 cm.



MOSAICO AMBRE GREIGE P022
30x30 cm.



AMBRE ANTRACITA S027
65x65 cm.



DECOR AMBRE ANTRACITA S016
65x65 cm.

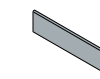


MOSAICO AMBRE ANTRACITA P022
30x30 cm.

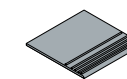
EMPAQUETADO / PACKAGING / EMBALLAGE

PIEZAS ESPECIALES / SPECIAL PIECES / PIÈCES SUPPLÉMENTAIRES

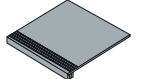
FORMATO	pz/cj	m2/cj	kg/cj	cj/pl	m2/pl	kg/pl
65x65	3	1,27	27,83	36	45,63	1.014
65x65 Decor	3	1,27	27,83	36	45,63	1.014
30x30 Mosaico	9	0,81	-	-	-	-
8x65 Rodapié / Skirting	12	7,8 ml.	13,30	-	-	-



Rodapié Romo Pintado
Painted blunt edge Skirting
P054 8x65 cm.



Peldaño Ranurado + Romo
Grooved Step + Blunt
P024



Peldaño Técnico
Technical Step
P050

arene



arene

65x65
26"x26"

65x65
45x45



ARENE SAND
65x65 cm.

S027



ARENE PERLA
65x65 cm.

S027



ARENE IVORY
65x65 cm.

S027



ARENE CENIZA
65x65 cm.

S027

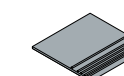
EMPAQUETADO / PACKAGING / EMBALLAGE

FORMATO	pz/cj	m2/cj	kg/cj	cj/pl	m2/pl	kg/pl
65x65	3	1.27	27.83	36	45.63	1.014
8x65 Rodapié / Skirting	12	7.8 ml.	13.30	-	-	-

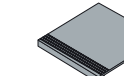
PIEZAS ESPECIALES / SPECIAL PIECES / PIÈCES SUPPLÉMENTAIRES



Rodapié Romo Pintado
Painted blunt edge Skirting
P054 8x65 cm.



Peldaño Ranurado + Romo
Grooved Step + Blunt
P024



Peldaño Técnico
Technical Step
P050

bristol



bristol

65x65
26"x26"

POPT



BRISTOL GRIS
65x65 cm.

S027



BRISTOL PERLA
65x65 cm.

S027



BRISTOL CREMA
65x65 cm.

S027



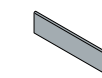
BRISTOL MARFIL
65x65 cm.

S027

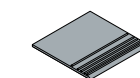
EMPAQUETADO / PACKAGING / EMBALLAGE

FORMATO	pz/cj	m2/cj	kg/cj	cj/pl	m2/pl	kg/pl
65x65	3	1.27	27.83	36	45.63	1.014
8x65 Rodapié / Skirting	12	7.8 ml.	13.30	-	-	-


PIEZAS ESPECIALES / SPECIAL PIECES / PIÈCES SUPPLÉMENTAIRES



Rodapié Romo Pintado
Painted blunt edge Skirting
P054 8x65 cm.



Peldaño Ranurado + Romo
Grooved Step + Blunt
P024



Peldaño Técnico
Technical Step
P050

camous



camous | 65x65

26"x26"

65x65
40x60AD



CAMOUS BLANCO
65x65 cm. S027



CAMOUS GREIGE
65x65 cm. S027



CAMOUS ANTRACITA
65x65 cm. S027



CAMOUS PERLA
65x65 cm. S027



CAMOUS GRIS
65x65 cm. S027

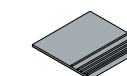
EMPAQUETADO / PACKAGING / EMBALLAGE

FORMATO	pz/cj	m2/cj	kg/cj	cj/pl	m2/pl	kg/pl
65x65	3	1.27	27.83	36	45.63	1.014
8x65 Rodapié / Skirting	12	7.8 ml.	13.30	-	-	-

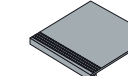
PIEZAS ESPECIALES / SPECIAL PIECES / PIÈCES SUPPLÉMENTAIRES



Rodapié Romo Pintado
Painted blunt edge Skirting
P054 8x65 cm.



Peldaño Ranurado + Romo
Grooved Step + Blunt
P024



Peldaño Técnico
Technical Step
P050

clarens



clarens

65x65
26"x26"

65x65
45x45

PO
PT



CLARENS ARENA
65x65 cm.

S027



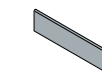
DECOR CLARENS ARENA
65x65 cm.

S016

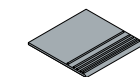
EMPAQUETADO / PACKAGING / EMBALLAGE

FORMATO	pz/cj	m2/cj	kg/cj	cj/pl	m2/pl	kg/pl
65x65	3	1.27	27.83	36	45.63	1.014
65x65 Decor	3	1.27	27.83	36	45.63	1.014
8x65 Rodapié / Skirting	12	7.8 ml.	13.30	-	-	-

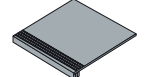
PIEZAS ESPECIALES / SPECIAL PIECES / PIÈCES SUPPLÉMENTAIRES



Rodapié Romo Pintado
Painted blunt edge Skirting
P054 8x65 cm.



Peldaño Ranurado + Romo
Grooved Step + Blunt
P024



Peldaño Técnico
Technical Step
P050

clarens



clarens

65x65
26"x26"

65x65
45x45

POPT



CLARENS GRIS S027
65x65 cm.



DECOR CLARENS GRIS S016
65x65 cm.



CLARENS PERLA S027
65x65 cm.

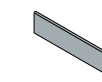


CLARENS ANTRACITA S027
65x65 cm.

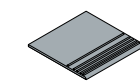
EMPAQUETADO / PACKAGING / EMBALLAGE

FORMATO	pz/cj	m2/cj	kg/cj	cj/pl	m2/pl	kg/pl
65x65	3	1.27	27.83	36	45.63	1.014
65x65 Decor	3	1.27	27.83	36	45.63	1.014
8x65 Rodapié / Skirting	12	7.8 ml.	13.30	-	-	-

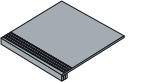
PIEZAS ESPECIALES / SPECIAL PIECES / PIÈCES SUPPLÉMENTAIRES



Rodapié Romo Pintado
Painted blunt edge Skirting
P054 8x65 cm.



Peldaño Ranurado + Romo
Grooved Step + Blunt
P024



Peldaño Técnico
Technical Step
P050

corindon



corindon | 65x65 26"x26"



CORINDON BLANCO
65x65 cm. S027



CORINDON GREIGE
65x65 cm. S027



CORINDON GRIS
65x65 cm. S027

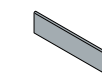


CORINDON ANTRACITA
65x65 cm. S027

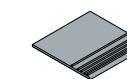
EMPAQUETADO / PACKAGING / EMBALLAGE

FORMATO	pz/cj	m2/cj	kg/cj	cj/pl	m2/pl	kg/pl
65x65	3	1.27	27.83	36	45.63	1.014
8x65 Rodapié / Skirting	12	7.8 ml.	13.30	-	-	-

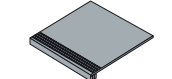
PIEZAS ESPECIALES / SPECIAL PIECES / PIÈCES SUPPLÉMENTAIRES



Rodapié Romo Pintado
Painted blunt edge Skirting
P054 8x65 cm.



Peldaño Ranurado + Romo
Grooved Step + Blunt
P024



Peldaño Técnico
Technical Step
P050



CUSSET BLANCO
65x65 cm. S027



CUSSET ARENA
65x65 cm. S027



CUSSET PERLA
65x65 cm. S027

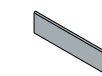


CUSSET GRIS
65x65 cm. S027

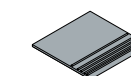
EMPAQUETADO / PACKAGING / EMBALLAGE

FORMATO	pz/cj	m2/cj	kg/cj	cj/pl	m2/pl	kg/pl
65x65	3	1.27	27.83	36	45.63	1.014
8x65 Rodapié / Skirting	12	7.8 ml.	13.30	-	-	-


PIEZAS ESPECIALES / SPECIAL PIECES / PIÈCES SUPPLÉMENTAIRES



Rodapié Romo Pintado
Painted blunt edge Skirting
P054 8x65 cm.




Peldaño Ranurado + Romo
Grooved Step + Blunt
P024



Peldaño Técnico
Technical Step
P050



DOKAN GRIS
65x65 cm. S027



DOKAN PERLA
65x65 cm. S027



DOKAN ANTRACITA
65x65 cm. S027



DOKAN ARENA
65x65 cm. S027

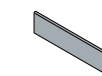


DOKAN TOPO
65x65 cm. S027

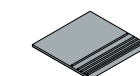
EMPAQUETADO / PACKAGING / EMBALLAGE

PIEZAS ESPECIALES / SPECIAL PIECES / PIÈCES SUPPLÉMENTAIRES


FORMATO	pz/cj	m2/cj	kg/cj	cj/pl	m2/pl	kg/pl
65x65	3	1.27	27.83	36	45.63	1.014
8x65 Rodapié / Skirting	12	7.8 ml.	13.30	-	-	-



Rodapié Romo Pintado
Painted blunt edge Skirting
P054 8x65 cm.



Peldaño Ranurado + Romo
Grooved Step + Blunt
P024



Peldaño Técnico
Technical Step
P050

florenzia



FLORENCIA GRIS 65x65 cm.



MOSAICO FLORENCIA BLANCO P022 30x30 cm.



MOSAICO FLORENCIA PERLA P022 30x30 cm.



MOSAICO FLORENCIA GRIS P022 30x30 cm.

florenzia | 65x65 26"x26"

65x65
30x60

PO
PT



FLORENCIA BLANCO S027
65x65 cm.



FLORENCIA PERLA S027
65x65 cm.




FLORENCIA GRIS S027
65x65 cm.



DECOR FLORENCIA BLANCO S016
65x65 cm.



DECOR FLORENCIA PERLA S016
65x65 cm.



DECOR FLORENCIA GRIS S016
65x65 cm.

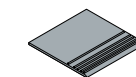
EMPAQUETADO / PACKAGING / EMBALLAGE

FORMATO	pz/cj	m2/cj	kg/cj	cj/pl	m2/pl	kg/pl
65x65	3	1.27	27.83	36	45.63	1.014
65x65 Decor	3	1.27	27.83	36	45.63	1.014
30x30 Mosaico	9	0.81	-	-	-	-
8x65 Rodapié / Skirting	12	7.8 ml.	13.30	-	-	-

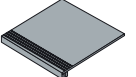
PIEZAS ESPECIALES / SPECIAL PIECES / PIÈCES SUPPLÉMENTAIRES



Rodapié Romo Pintado
Painted blunt edge Skirting
P054 8x65 cm.



Peldaño Ranurado + Romo
Grooved Step + Blunt
P024



Peldaño Técnico
Technical Step
P050



LEO PERLA 65x65 cm.



LEO PERLA 65x65 cm. S027



LEO GRIS 65x65 cm. S027



LEO GRIS OSCURO 65x65 cm. S027



LEO MARFIL 65x65 cm. S027



LEO TOPO 65x65 cm. S027



MOSAICO LEO TOPO-MARFIL P022 30x30 cm.



MOSAICO LEO GRIS-PERLA-GRIS OSCURO P022 30x30 cm.



MOSAICO LEO MIX P022 30x30 cm.



MOSAICO LEO PERLA P022 30x30 cm.



MOSAICO LEO GRIS P022 30x30 cm.



MOSAICO LEO GRIS OSCURO P022 30x30 cm.



MOSAICO LEO MARFIL P022 30x30 cm.

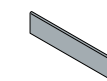


MOSAICO LEO TOPO P022 30x30 cm.

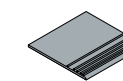
EMPAQUETADO / PACKAGING / EMBALLAGE

FORMATO	pz/cj	m2/cj	kg/cj	cj/pl	m2/pl	kg/pl
65x65	3	1,27	27,83	36	45,63	1.014
30x30 Mosaico	9	0,81	-	-	-	-
8x65 Rodapié / Skirting	12	7,8 ml.	13,30	-	-	-

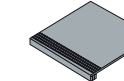
PIEZAS ESPECIALES / SPECIAL PIECES / PIÈCES SUPPLÉMENTAIRES



Rodapié Romo Pintado Painted blunt edge Skirting P054 8x65 cm.



Peldaño Ranurado + Romo Grooved Step + Blunt P024



Peldaño Técnico Technical Step P050

mónaco



mónaco | 65x65 26"x26"



MÓNACO BLANCO S027
65x65 cm.



MÓNACO BEIGE S027
65x65 cm.



MÓNACO GRIS S027
65x65 cm.

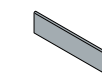


MÓNACO ANTRACITA S027
65x65 cm.

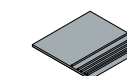
EMPAQUETADO / PACKAGING / EMBALLAGE

FORMATO	pz/cj	m2/cj	kg/cj	cj/pl	m2/pl	kg/pl
65x65	3	1.27	27.83	36	45.63	1.014
8x65 Rodapié / Skirting	12	7.8 ml.	13.30	-	-	-


PIEZAS ESPECIALES / SPECIAL PIECES / PIÈCES SUPPLÉMENTAIRES



Rodapié Romo Pintado
Painted blunt edge Skirting
P054 8x65 cm.



Peldaño Ranurado + Romo
Grooved Step + Blunt
P024



Peldaño Técnico
Technical Step
P050

novara



novara

65x65
26"x26"

POPT



NOVARA PERLA
65x65 cm.

S027



NOVARA GRIS
65x65 cm.

S027



MOSAICO NOVARA PERLA
P022 30x30 cm.

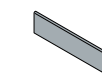


MOSAICO NOVARA GRIS
P022 30x30 cm.

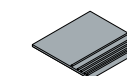
EMPAQUETADO / PACKAGING / EMBALLAGE

FORMATO	pz/cj	m2/cj	kg/cj	cj/pl	m2/pl	kg/pl
65x65	3	1.27	27.83	36	45.63	1.014
30x30 Mosaico	9	0.81	-	-	-	-
8x65 Rodapié / Skirting	12	7.8 ml.	13.30	-	-	-


PIEZAS ESPECIALES / SPECIAL PIECES / PIÈCES SUPPLÉMENTAIRES



Rodapié Romo Pintado
Painted blunt edge Skirting
P054 8x65 cm.




Peldaño Ranurado + Romo
Grooved Step + Blunt
P024



Peldaño Técnico
Technical Step
P050



OLMETO BLANCO
65x65 cm. S027



OLMETO PERLA
65x65 cm. S027

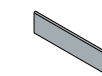


OLMETO GRIS
65x65 cm. S027

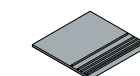
EMPAQUETADO / PACKAGING / EMBALLAGE

FORMATO	pz/cj	m2/cj	kg/cj	cj/pl	m2/pl	kg/pl
65x65	3	1.27	27.83	36	45.63	1.014
8x65 Rodapié / Skirting	12	7.8 ml.	13.30	-	-	-

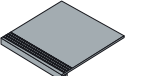
PIEZAS ESPECIALES / SPECIAL PIECES / PIÈCES SUPPLÉMENTAIRES



Rodapié Romo Pintado
Painted blunt edge Skirting
P054 8x65 cm.



Peldaño Ranurado + Romo
Grooved Step + Blunt
P024



Peldaño Técnico
Technical Step
P050

turín



turín

65x65
26"x26"

65x65
30x60

PO
PT



TURÍN PERLA
65x65 cm.

S027



TURÍN GRIS
65x65 cm.

S027




TURÍN ANTRACITA
65x65 cm.


S027



MOSAICO TURÍN PERLA
P022 30x30 cm.



MOSAICO TURÍN GRIS
P022 30x30 cm.

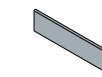


MOSAICO TURÍN ANTRACITA
P022 30x30 cm.

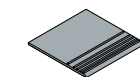
EMPAQUETADO / PACKAGING / EMBALLAGE

FORMATO	pz/cj	m2/cj	kg/cj	cj/pl	m2/pl	kg/pl
65x65	3	1,27	27,83	36	45,63	1.014
30x30 Mosaico	9	0,81	-	-	-	-
8x65 Rodapié / Skirting	12	7,8 ml.	13,30	-	-	-

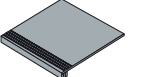
PIEZAS ESPECIALES / SPECIAL PIECES / PIÈCES SUPPLÉMENTAIRES



Rodapié Romo Pintado
Painted blunt edge Skirting
P054 8x65 cm.




Peldaño Ranurado + Romo
Grooved Step + Blunt
P024



Peldaño Técnico
Technical Step
P050

acuario



acuario | 30x60 12"x24"



ACUARIO
30x60 cm.

S015



MOSAICO INDIAN
P022 30x30 cm.



ACUARIO 30x60 cm.

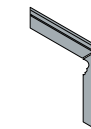
EMPAQUETADO / PACKAGING / EMBALLAGE

FORMATO	pz/cj	m2/cj	kg/cj	cj/pl	m2/pl	kg/pl
30x60	6	1.08	23.89	60	64.8	1.434
30x30 Mosaico	9	0.81	16.36	72	58.32	1.266
8x30 Rodapié / Skirting	30	9 ml.	16	72	-	-

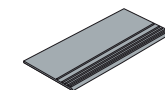
PIEZAS ESPECIALES / SPECIAL PIECES / PIÈCES SUPPLÉMENTAIRES



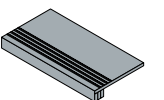
Rodapié Romo Pintado
Painted Blunt edge Skirting
P016 8x30 cm.



Zanquín Derecho/Izquierdo
Left Right Skirting
P031



Peldaño Ranurado + Romo
Grooved Step + Blunt
P022



Peldaño Técnico
Technical Step
P049

ambre



ambre | 30x60 12"x24"

30x60
65x65

PO
PT



AMBRE BLANCO S015
30x60 cm.



MOSAICO AMBRE BLANCO P022 30x30 cm.



AMBRE GRIS S015
30x60 cm.



DECOR AMBRE GRIS S016
30x60 cm.



MOSAICO AMBRE GRIS P022 30x30 cm.



AMBRE GREIGE S015
30x60 cm.



DECOR AMBRE GREIGE S016
30x60 cm.



MOSAICO AMBRE GREIGE P022 30x30 cm.



AMBRE ANTRACITA S015
30x60 cm.



DECOR AMBRE ANTRACITA S016
30x60 cm.

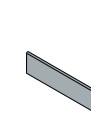


MOSAICO AMBRE ANTRACITA P022 30x30 cm.

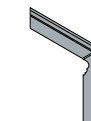
EMPAQUETADO / PACKAGING / EMBALLAGE

FORMATO	pz/cj	m2/cj	kg/cj	cj/pl	m2/pl	kg/pl
30x60	6	1.08	23.89	60	64,8	1.434
30x30 Mosaico	9	0.81	16.36	72	58,32	1.266
8x30 Rodapié / Skirting	30	9 ml.	16	72	-	-

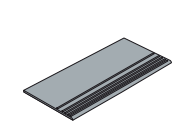
PIEZAS ESPECIALES / SPECIAL PIECES / PIÈCES SUPPLÉMENTAIRES



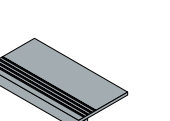
Rodapié Romo Pintado
Painted Blunt edge Skirting
P016 8x30 cm.



Zanquín Derecho/Izquierdo
Left Right Skirting
P031



Peldaño Ranurado + Romo
Grooved Step + Blunt
P022



Peldaño Técnico
Technical Step
P049



ARKON PERLA
30x60 cm.

S015




MOSAICO ARKON PERLA
P022 30x30 cm.



ARKON GRIS
30x60 cm.

S015



MOSAICO ARKON GRIS
P022 30x30 cm.



ARKON ANTRACITA
30x60 cm.

S015



MOSAICO ARKON ANTRACITA
P022 30x30 cm.



ARKON PERLA 30x60 cm.

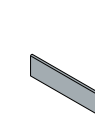


MOSAICO ARKON MIX
P022 30x30 cm.

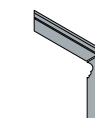
EMPAQUETADO / PACKAGING / EMBALLAGE

FORMATO	pz/cj	m2/cj	kg/cj	cj/pl	m2/pl	kg/pl
30x60	6	1.08	23.89	60	64.8	1.434
30x30 Mosaico	9	0.81	16.36	72	58.32	1.266
8x30 Rodapié / Skirting	30	9 ml.	16	72	-	-

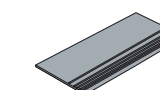
PIEZAS ESPECIALES / SPECIAL PIECES / PIÈCES SUPPLÉMENTAIRES



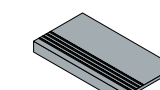
Rodapié Romo Pintado
Painted Blunt edge Skirting
P016 8x30 cm.



Zanquín Derecho/Izquierdo
Left Right Skirting
P031



Peldaño Ranurado + Romo
Grooved Step + Blunt
P022



Peldaño Técnico
Technical Step
P049



BEYRET BLANCO
BEYRET AD BLANCO

S015 30x60 cm.
S015 30x60 cm.



MOSAICO BEYRET
BLANCO P022 30x30 cm.



BEYRET PERLA
BEYRET AD PERLA

S015 30x60 cm.
S015 30x60 cm.




MOSAICO BEYRET
PERLA P022 30x30 cm.



BEYRET GRIS
BEYRET AD GRIS

S015 30x60 cm.
S015 30x60 cm.



MOSAICO BEYRET
GRIS P022 30x30 cm.



BEYRET ANTRACITA
BEYRET AD ANTRACITA

S015 30x60 cm.
S015 30x60 cm.

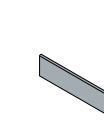


MOSAICO BEYRET
ANTRACITA P022 30x30 cm.

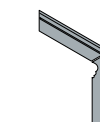
EMPAQUETADO / PACKAGING / EMBALLAGE

FORMATO	pz/cj	m2/cj	kg/cj	cj/pl	m2/pl	kg/pl
30x60	6	1.08	23.89	60	64.8	1.434
30x30 Mosaico	9	0.81	16.36	72	58.32	1.266
8x30 Rodapié / Skirting	30	9 ml.	16	72	-	-

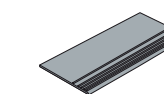
PIEZAS ESPECIALES / SPECIAL PIECES / PIÈCES SUPPLÉMENTAIRES



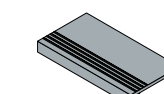
Rodapié Romo Pintado
Painted Blunt edge Skirting
P016 8x30 cm.



Zanquín Derecho/Izquierdo
Left Right Skirting
P031



Peldaño Ranurado + Romo
Grooved Step + Blunt
P022



Peldaño Técnico
Technical Step
P049

dresden



dresden

30x60
12"x24"

PO
PT



DRESDEN PERLA
30x60 cm.

S015



MOSAICO DRESDEN PERLA P022 30x30 cm.



MOSAICO DRESDEN MIX
P022 30x30 cm.



DRESDEN GRIS
30x60 cm.

S015



MOSAICO DRESDEN GRIS
P022 30x30 cm.



DRESDEN ANTRACITA
30x60 cm.

S015



MOSAICO DRESDEN ANTRACITA P022 30x30 cm.

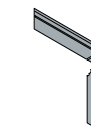
EMPAQUETADO / PACKAGING / EMBALLAGE

FORMATO	pz/cj	m2/cj	kg/cj	cj/pl	m2/pl	kg/pl
30x60	6	1.08	23.89	60	64.8	1.434
30x30 Mosaico	9	0.81	16.36	72	58.32	1.266
8x30 Rodapié / Skirting	30	9 ml.	16	72	-	-

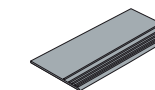
PIEZAS ESPECIALES / SPECIAL PIECES / PIÈCES SUPPLÉMENTAIRES



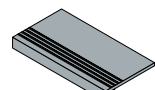
Rodapié Romo Pintado
Painted Blunt edge Skirting
P016 8x30 cm.



Zanquín Derecho/Izquierdo
Left Right Skirting
P031



Peldaño Ranurado + Romo
Grooved Step + Blunt
P022



Peldaño Técnico
Technical Step
P049



ENOL PERLA
30x60 cm. **S015**



MOSAICO ENOL PERLA P022 30x30 cm.



ENOL GRIS
30x60 cm. **S015**

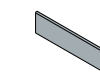


MOSAICO ENOL GRIS
P022 30x30 cm.

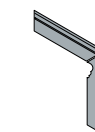
EMPAQUETADO / PACKAGING / EMBALLAGE

FORMATO	pz/cj	m2/cj	kg/cj	cj/pl	m2/pl	kg/pl
30x60	6	1.08	23.89	60	64.8	1.434
30x30 Mosaico	9	0.81	16.36	72	58.32	1.266
8x30 Rodapié / Skirting	30	9 ml.	16	72	-	-

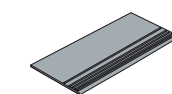
PIEZAS ESPECIALES / SPECIAL PIECES / PIÈCES SUPPLÉMENTAIRES



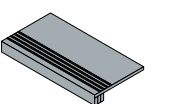
Rodapié Romo Pintado
Painted Blunt edge Skirting
P016 8x30 cm.



Zanquín Derecho/Izquierdo
Left Right Skirting
P031



Peldaño Ranurado + Romo
Grooved Step + Blunt
P022



Peldaño Técnico
Technical Step
P049



FENIX NATURE
FENIX AD NATURE

S015 30x60 cm.
S015 30x60 cm.



MOSAICO FENIX NATURE
P022 30x30 cm.



FENIX GRIS
FENIX AD GRIS

S015 30x60 cm.
S015 30x60 cm.



MOSAICO FENIX GRIS
P022 30x30 cm.



FENIX ANTRACITA
FENIX AD ANTRACITA

S015 30x60 cm.
S015 30x60 cm.

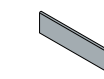


MOSAICO FENIX ANTRACITA
P022 30x30 cm.

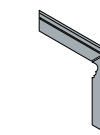
EMPAQUETADO / PACKAGING / EMBALLAGE

FORMATO	pz/cj	m2/cj	kg/cj	cj/pl	m2/pl	kg/pl
30x60	6	1.08	23.89	60	64.8	1.434
30x30 Mosaico	9	0.81	16.36	72	58.32	1.266
8x30 Rodapié / Skirting	30	9 ml.	16	72	-	-

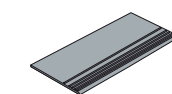
PIEZAS ESPECIALES / SPECIAL PIECES / PIÈCES SUPPLÉMENTAIRES



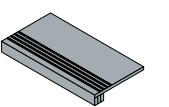
Rodapié Romo Pintado
Painted Blunt edge Skirting
P016 8x30 cm.



Zanquín Derecho/Izquierdo
Left Right Skirting
P031




Peldaño Ranurado + Romo
Grooved Step + Blunt
P022



Peldaño Técnico
Technical Step
P049

florenzia



florenzia | 30x60 12"x24"

30x60
65x65

PO
PT



FLORENCIA BLANCO S015
30x60 cm.



MOSAICO FLORENCIA BLANCO P022 30x30 cm.



FLORENCIA PERLA S015
30x60 cm.



MOSAICO FLORENCIA PERLA P022 30x30 cm.



FLORENCIA GRIS S015
30x60 cm.



MOSAICO FLORENCIA GRIS P022 30x30 cm.

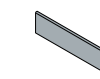


FLORENCIA PERLA 30x60 cm.

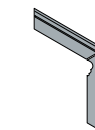
EMPAQUETADO / PACKAGING / EMBALLAGE

FORMATO	pz/cj	m2/cj	kg/cj	cj/pl	m2/pl	kg/pl
30x60	6	1.08	23.89	60	64.8	1.434
30x30 Mosaico	9	0.81	16.36	72	58.32	1.266
8x30 Rodapié / Skirting	30	9 ml.	16	72	-	-

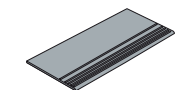
PIEZAS ESPECIALES / SPECIAL PIECES / PIÈCES SUPPLÉMENTAIRES



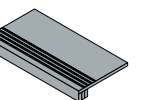
Rodapié Romo Pintado
Painted Blunt edge Skirting
P016 8x30 cm.



Zanquín Derecho/Izquierdo
Left Right Skirting
P031



Peldaño Ranurado + Romo
Grooved Step + Blunt
P022



Peldaño Técnico
Technical Step
P049



30x60
12"x24"

30x60
50x100

POPT



FOSSIL GRIS S015 30x60 cm.
FOSSIL SEMIPUL. GRIS S012 30x60 cm.



MOSAICO FOSSIL GRIS P022 30x30 cm.
MOSAICO FOSSIL SEMIP. GRIS P009 30x30 cm.



FOSSIL MARFIL S015 30x60 cm.
FOSSIL SEMIPUL. MARFIL S012 30x60 cm.



MOSAICO FOSSIL MARFIL P022 30x30 cm.
MOSAICO FOSSIL SEMIP. MARFIL P009 30x30 cm.



FOSSIL SEMIPULIDO GRIS 30x60 cm.
MOSAICO FOSSIL SEMIPULIDO GRIS 30x30 cm.

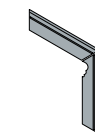
EMPAQUETADO / PACKAGING / EMBALLAGE

PIEZAS ESPECIALES / SPECIAL PIECES / PIÈCES SUPPLÉMENTAIRES

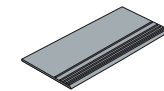
FORMATO	pz/cj	m2/cj	kg/cj	cj/pl	m2/pl	kg/pl
30x60	6	1,08	23,89	60	64,8	1,434
30x30 Mosaico	9	0,81	16,36	72	58,32	1,266
8x30 Rodapié / Skirting	30	9 ml.	16	72	-	-



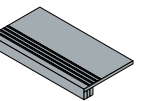
Rodapié Romo Pintado *
Painted Blunt edge Skirting
P016 8x30 cm.



Zanquín Derecho/Izquierdo
Left Right Skirting
P031



Peldaño Ranurado + Romo
Grooved Step + Blunt
P022



Peldaño Técnico P049
Technical Step
Peldaño Técnico Semipulido P051
Semi-polished Technical Step

* Disponible en natural y semipulido.
* Available natural and semi-polished.

hércules /SEMIPULIDO



hércules /SEMIPULIDO

30x60
12"x24"

30x60
50x100

POPT



HÉRCULES BLANCO S015 30x60 cm.
HÉRCULES SEMIPUL. BLANCO S012 30x60 cm.



MOSAICO HÉRCULES BLANCO P022 30x30 cm.

MOSAICO HÉRCULES SEMIP. BLANCO P009 30x30 cm.



HÉRCULES GRIS S015 30x60 cm.
HÉRCULES SEMIPUL. GRIS S012 30x60 cm.



MOSAICO HÉRCULES GRIS P022 30x30 cm.

MOSAICO HÉRCULES SEMIP. GRIS P009 30x30 cm.



HÉRCULES PERLA S015 30x60 cm.
HÉRCULES SEMIPUL. PERLA S012 30x60 cm.



MOSAICO HÉRCULES PERLA P022 30x30 cm.

MOSAICO HÉRCULES SEMIP. PERLA P009 30x30 cm.



HÉRCULES ANTRACITA S015 30x60 cm.
HÉRCULES SEMIPUL. ANTRACITA S012 30x60 cm.



MOSAICO HÉRCULES ANTRACITA P022 30x30 cm.

MOSAICO HÉRCULES SEMIP. ANTRACITA P009 30x30 cm.

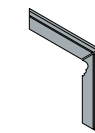
EMPAQUETADO / PACKAGING / EMBALLAGE

FORMATO	pz/cj	m2/cj	kg/cj	cj/pl	m2/pl	kg/pl
30x60	6	1,08	23,89	60	64,8	1,434
30x30 Mosaico	9	0,81	16,36	72	58,32	1,266
8x30 Rodapié / Skirting	30	9 ml.	16	72	-	-

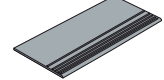
PIEZAS ESPECIALES / SPECIAL PIECES / PIÈCES SUPPLÉMENTAIRES



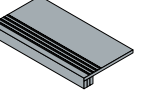
Rodapié Romo Pintado *
Painted Blunt edge Skirting
P016 8x30 cm.



Zanquín Derecho/Izquierdo
Left/Right Skirting
P031



Peldaño Ranurado + Romo
Grooved Step + Blunt
P022



Peldaño Técnico P049
Technical Step
Peldaño Técnico Semipulido P051
Semi-polished Technical Step

* Disponible en natural y semipulido.
* Available natural and semi-polished.



JUMET ARENA
30x60 cm.

S015



MOSAICO JUMET ARENA
P022 30x30 cm.



JUMET PERLA
30x60 cm.

S015



MOSAICO JUMET PERLA
P022 30x30 cm.



JUMET TOPO
30x60 cm.

S015




MOSAICO JUMET TOPO
P022 30x30 cm.



JUMET GRIS
30x60 cm.

S015



MOSAICO JUMET GRIS
P022 30x30 cm.



MOSAICO JUMET MIX ARENA/TOPO
P022 30x30 cm.



MOSAICO JUMET MIX ANTRACITA/GRIS/PERLA
P022 30x30 cm.



JUMET ANTRACITA
30x60 cm.

S015



MOSAICO JUMET ANTRACITA
P022 30x30 cm.

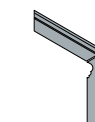
EMPAQUETADO / PACKAGING / EMBALLAGE

FORMATO	pz/cj	m2/cj	kg/cj	cj/pl	m2/pl	kg/pl
30x60	6	1.08	23.89	60	64.8	1.434
30x30 Mosaico	9	0.81	16.36	72	58.32	1.266
8x30 Rodapié / Skirting	30	9 ml.	16	72	-	-

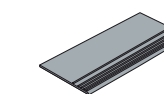
PIEZAS ESPECIALES / SPECIAL PIECES / PIÈCES SUPPLÉMENTAIRES



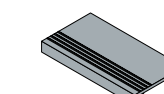
Rodapié Romo Pintado
Painted Blunt edge Skirting
P016 8x30 cm.



Zanquín Derecho/Izquierdo
Left Right Skirting
P031



Peldaño Ranurado + Romo
Grooved Step + Blunt
P022



Peldaño Técnico
Technical Step
P049



LEO MARFIL
30x60 cm.

S015



MOSAICO LEO MARFIL
P022 30x30 cm.



LEO PERLA
LEO AD PERLA

S015 30x60 cm.
S015 30x60 cm.



MOSAICO LEO PERLA
P022 30x30 cm.



LEO TOPO
LEO AD TOPO

S015 30x60 cm.
S015 30x60 cm.



MOSAICO LEO TOPO
P022 30x30 cm.



LEO GRIS
LEO AD GRIS

S015 30x60 cm.
S015 30x60 cm.



MOSAICO LEO GRIS
P022 30x30 cm.



MOSAICO LEO TOPO/MARFIL
P022 30x30 cm.



MOSAICO LEO MIX 5 COLORES
P022 30x30 cm.



MOSAICO LEO GRIS/PERLA/GRIS OSCURO
P022 30x30 cm.



LEO GRIS OSCURO
LEO AD GRIS OSCURO

S015 30x60 cm.
S015 30x60 cm.

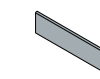


MOSAICO LEO GRIS OSCURO
P022 30x30 cm.

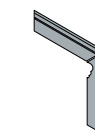
EMPAQUETADO / PACKAGING / EMBALLAGE

FORMATO	pz/cj	m2/cj	kg/cj	cj/pl	m2/pl	kg/pl
30x60	6	1.08	23.89	60	64.8	1.434
30x30 Mosaico	9	0.81	16.36	72	58.32	1.266
8x30 Rodapié / Skirting	30	9 ml.	16	72	-	-

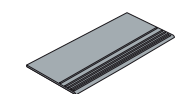
PIEZAS ESPECIALES / SPECIAL PIECES / PIÈCES SUPPLÉMENTAIRES



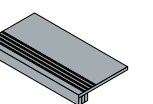
Rodapié Romo Pintado
Painted Blunt edge Skirting
P016 8x30 cm.



Zanquín Derecho/Izquierdo
Left Right Skirting
P031



Peldaño Ranurado + Romo
Grooved Step + Blunt
P022



Peldaño Técnico
Technical Step
P049



MADISON ALMOND
30x60 cm.

S015




MOSAICO MADISON ALMOND
P022 30x30 cm.



MADISON CAMEL
30x60 cm.

S015



MOSAICO MADISON CAMEL
P022 30x30 cm.



MADISON SILVER
30x60 cm.

S015



MOSAICO MADISON SILVER
P022 30x30 cm.



MADISON FOREST
30x60 cm.

S015



MOSAICO MADISON FOREST
P022 30x30 cm.

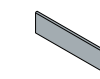


MOSAICO MADISON MIX
P022 30x30 cm.

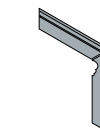
EMPAQUETADO / PACKAGING / EMBALLAGE

FORMATO	pz/cj	m2/cj	kg/cj	cj/pl	m2/pl	kg/pl
30x60	6	1.08	23.89	60	64.8	1.434
30x30 Mosaico	9	0.81	16.36	72	58.32	1.266
8x30 Rodapié / Skirting	30	9 ml.	16	72	-	-

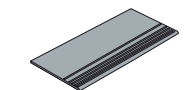
PIEZAS ESPECIALES / SPECIAL PIECES / PIÈCES SUPPLÉMENTAIRES



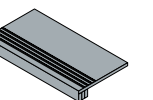
Rodapié Romo Pintado
Painted Blunt edge Skirting
P016 8x30 cm.



Zanquín Derecho/Izquierdo
Left Right Skirting
P031



Peldaño Ranurado + Romo
Grooved Step + Blunt
P022



Peldaño Técnico
Technical Step
P049

paris/SEMIPULIDO



paris/SEMIPULIDO

30x60
12"x24"

30x60
50x100

POPT



PARIS GRIS S015 30x60 cm.
PARIS SEMIPULIDO GRIS S012 30x60 cm.



MOSAICO PARIS GRIS P022 30x30 cm.
MOSAICO PARIS SEMIP. GRIS P009 30x30 cm.



PARIS BEIGE S015 30x60 cm.
PARIS SEMIPULIDO BEIGE S012 30x60 cm.



MOSAICO PARIS BEIGE P022 30x30 cm.
MOSAICO PARIS SEMIP. BEIGE P009 30x30 cm.

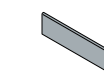


PARIS SEMIPULIDO GRIS 30x60 cm.

EMPAQUETADO / PACKAGING / EMBALLAGE

FORMATO	pz/cj	m2/cj	kg/cj	cj/pl	m2/pl	kg/pl
30x60	6	1,08	23,89	60	64,8	1.434
30x30 Mosaico	9	0,81	16,36	72	58,32	1.266
8x30 Rodapié / Skirting	30	9 ml.	16	72	-	-

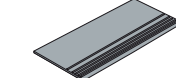
PIEZAS ESPECIALES / SPECIAL PIECES / PIÈCES SUPPLÉMENTAIRES



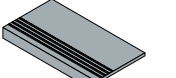
Rodapié Romo Pintado *
Painted Blunt edge Skirting
P016 8x30 cm.



Zanquín Derecho/Izquierdo
Left Right Skirting
P031



Peldaño Ranurado + Romo
Grooved Step + Blunt
P022



Peldaño Técnico P049
Technical Step
Peldaño Técnico Semipulido P051
Semi-polished Technical Step

* Disponible en natural y semipulido.
* Available natural and semi-polished.


pizarra



pizarra | 30x60 12"x24"



PIZARRA NEGRO
30x60 cm. **S016**



MOSAICO PIZARRA NEGRO
P022 30x30 cm.



MURO PIZARRA NEGRO
P020 15x30 cm.



MURO PIZARRA B/N
P020 15x30 cm.



PIZARRA BLANCO
30x60 cm. **S017**



MOSAICO PIZARRA BLANCO
P022 30x30 cm.



MURO PIZARRA BLANCO
P020 15x30 cm.



CENEFA PIZARRA B/N
P022 5x30 cm.



PIZARRA GRIS
30x60 cm. **S016**



MOSAICO PIZARRA GRIS
P022 30x30 cm.

EMPAQUETADO / PACKAGING / EMBALLAGE

FORMATO	pz/cj	m2/cj	kg/cj	cj/pl	m2/pl	kg/pl
30x60	6	1.08	23.89	60	64.8	1.434
30x60 Rectificado	8	1.41	31.40	48	67.68	1.529
5x30 Cenefa Pizarra	22	-	7.70	-	-	-
30x30 Mosaico Pizarra	9	0.81	16.36	72	58.32	1.266
15x30 Muro Pizarra	12	-	10.97	-	-	-
8x30 Rodapié / Skirting	30	9 ml.	16	72	-	-

PIEZAS ESPECIALES / SPECIAL PIECES / PIÈCES SUPPLÉMENTAIRES



Rodapié Romo Pintado
Painted Blunt edge Skirting
P016 8x30 cm.

Zanquín Derecho/Izquierdo
Left Right Skirting
P031

Peldaño Ranurado + Romo
Grooved Step + Blunt
P022

Peldaño Técnico
Technical Step
P049

reno



reno | 30x60

12"x24"

POPT



RENO BLANCO
30x60 cm. **S015**



MOSAICO RENO BLANCO
P022 30x30 cm.



RENO GRIS
30x60 cm. **S015**



MOSAICO RENO GRIS
P022 30x30 cm.



RENO BEIGE
30x60 cm. **S015**



MOSAICO RENO BEIGE
P022 30x30 cm.



RENO ANTRACITA
30x60 cm. **S015**

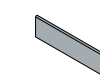


MOSAICO RENO ANTRACITA
P022 30x30 cm.

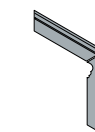
EMPAQUETADO / PACKAGING / EMBALLAGE

PIEZAS ESPECIALES / SPECIAL PIECES / PIÈCES SUPPLÉMENTAIRES

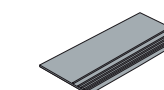
FORMATO	pz/cj	m2/cj	kg/cj	cj/pl	m2/pl	kg/pl
30x60	6	1.08	23.89	60	64.8	1.434
30x30 Mosaico	9	0.81	16.36	72	58.32	1.266
8x30 Rodapié / Skirting	30	9 ml.	16	72	-	-



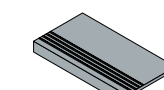
Rodapié Romo Pintado
Painted Blunt edge Skirting
P016 8x30 cm.



Zanquín Derecho/Izquierdo
Left Right Skirting
P031



Peldaño Ranurado + Romo
Grooved Step + Blunt
P022



Peldaño Técnico
Technical Step
P049



tucson | 30x60 12"x24"



TUCSON BLANCO
30x60 cm.

S015



MOSAICO TUCSON
BLANCO
P022 30x30 cm.



TUCSON BEIGE
30x60 cm.

S015



MOSAICO TUCSON
BEIGE
P022 30x30 cm.



TUCSON GRIS
30x60 cm.

S015



MOSAICO TUCSON GRIS
P022 30x30 cm.



TUCSON MARRÓN
30x60 cm.

S015



MOSAICO TUCSON
MARRÓN
P022 30x30 cm.



TUCSON ANTRACITA
30x60 cm.

S015



MOSAICO TUCSON
ANTRACITA
P022 30x30 cm.

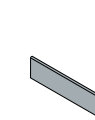


TUCSON GRIS 30x60 cm.

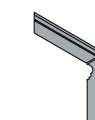
EMPAQUETADO / PACKAGING / EMBALLAGE

FORMATO	pz/cj	m2/cj	kg/cj	cj/pl	m2/pl	kg/pl
30x60	6	1.08	23.89	60	64.8	1.434
30x30 Mosaico	9	0.81	16.36	72	58.32	1.266
8x30 Rodapié / Skirting	30	9 ml.	16	72	-	-

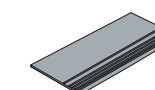
PIEZAS ESPECIALES / SPECIAL PIECES / PIÈCES SUPPLÉMENTAIRES



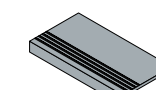
Rodapié Romo Pintado
Painted Blunt edge Skirting
P016 8x30 cm.



Zanquín Derecho/Izquierdo
Left Right Skirting
P031



Peldaño Ranurado + Romo
Grooved Step + Blunt
P022



Peldaño Técnico
Technical Step
P049



TURÍN PERLA
30x60 cm.

S015




MOSAICO TURÍN PERLA
P022 30x30 cm.



TURÍN GRIS
30x60 cm.

S015




MOSAICO TURÍN GRIS
P022 30x30 cm.



TURÍN ANTRACITA
30x60 cm.

S015



MOSAICO TURÍN ANTRACITA
P022 30x30 cm.

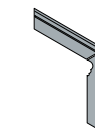
EMPAQUETADO / PACKAGING / EMBALLAGE

FORMATO	pz/cj	m2/cj	kg/cj	cj/pl	m2/pl	kg/pl
30x60	6	1.08	23.89	60	64.8	1.434
30x30 Mosaico	9	0.81	16.36	72	58.32	1.266
8x30 Rodapié / Skirting	30	9 ml.	16	72	-	-

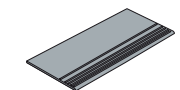
PIEZAS ESPECIALES / SPECIAL PIECES / PIÈCES SUPPLÉMENTAIRES



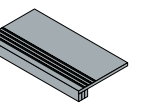
Rodapié Romo Pintado
Painted Blunt edge Skirting
P016 8x30 cm.



Zanquín Derecho/Izquierdo
Left Right Skirting
P031



Peldaño Ranurado + Romo
Grooved Step + Blunt
P022



Peldaño Técnico
Technical Step
P049

virgo /SEMIPULIDO



virgo /SEMIPULIDO | 30x60 12"x24"

30x60
50x100



VIRGO PERLA S015 30x60 cm.
VIRGO SEMIPULIDO PERLA S012 30x60 cm.



MOSAICO VIRGO PERLA P022 30x30 cm.
MOSAICO VIRGO SEMIP. PERLA P009 30x30 cm.



VIRGO GRIS S015 30x60 cm.
VIRGO SEMIPULIDO GRIS S012 30x60 cm.



MOSAICO VIRGO GRIS P022 30x30 cm.
MOSAICO VIRGO SEMIP. GRIS P009 30x30 cm.



VIRGO NEGRO S015 30x60 cm.
VIRGO SEMIPULIDO NEGRO S012 30x60 cm.



MOSAICO VIRGO NEGRO P022 30x30 cm.
MOSAICO VIRGO SEMIP. NEGRO P009 30x30 cm..



VIRGO NEGRO 30x60 cm.



MOSAICO VIRGO MIX P022 30x30 cm.
MOSAICO VIRGO SEMIP. MIX P009 30x30 cm.

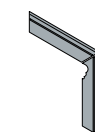
EMPAQUETADO / PACKAGING / EMBALLAGE

PIEZAS ESPECIALES / SPECIAL PIECES / PIÈCES SUPPLÉMENTAIRES

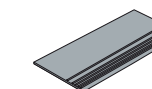
FORMATO	pz/cj	m2/cj	kg/cj	cj/pl	m2/pl	kg/pl
30x60	6	1,08	23,89	60	64,8	1.434
30x30 Mosaico	9	0,81	16,36	72	58,32	1.266
8x30 Rodapié / Skirting	30	9 ml.	16	72	-	-



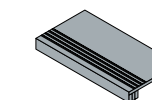
Rodapié Romo Pintado *
Painted Blunt edge Skirting
P016 8x30 cm.



Zanquín Derecho/Izquierdo
Left Right Skirting
P031



Peldaño Ranurado + Romo
Grooved Step + Blunt
P022



Peldaño Técnico P049
Technical Step
Peldaño Técnico Semipulido P051
Semi-polished Technical Step

* Disponible en natural y semipulido.
* Available natural and semi-polished.

aneto



aneto

40x60
16"x24"

PO
PT



ANETO CREMA
40x60 cm.

S020



ANETO GRIS
40x60 cm.

S020

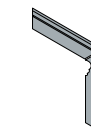
EMPAQUETADO / PACKAGING / EMBALLAGE

FORMATO	pz/cj	m2/cj	kg/cj	cj/pl	m2/pl	kg/pl
40x60	4	0.97	21.76	60	58	1.305
8x40 Rodapié / Skirting	30	12 ml.	21.50	64	-	1.376

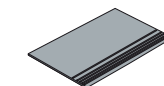
PIEZAS ESPECIALES / SPECIAL PIECES / PIÈCES SUPPLÉMENTAIRES



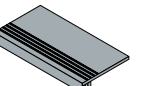
Rodapié Romo Pintado
Painted Blunt edge Skirting
P017 8x40 cm.



Zanquín Derecho/Izquierdo
Left Right Skirting
P036



Peldaño Ranurado + Romo
Grooved Step + Blunt
P031



Peldaño Técnico
Technical Step
P049



BASSIA BLANCO
40x60 cm.

S020



BASSIA CREMA
40x60 cm.

S020



BASSIA PERLA
40x60 cm.

S020



BASSIA GRIS
40x60 cm.

S020

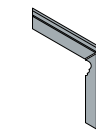
EMPAQUETADO / PACKAGING / EMBALLAGE

FORMATO	pz/cj	m2/cj	kg/cj	cj/pl	m2/pl	kg/pl
40x60	4	0.97	21.76	60	58	1.305
8x40 Rodapié / Skirting	30	12 ml.	21.50	64	-	1.376

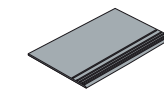
PIEZAS ESPECIALES / SPECIAL PIECES / PIÈCES SUPPLÉMENTAIRES



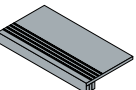
Rodapié Romo Pintado
Painted Blunt edge Skirting
P017 8x40 cm.



Zanquín Derecho/Izquierdo
Left Right Skirting
P036



Peldaño Ranurado + Romo
Grooved Step + Blunt
P031



Peldaño Técnico
Technical Step
P049

camous AD



camous AD | 40x60

16"x24"

40x60AD
65x65



CAMOUS AD BLANCO S020
40x60 cm.



CAMOUS AD PERLA S020
40x60 cm.



CAMOUS AD GREIGE S020
40x60 cm.

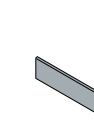


CAMOUS AD GRIS S020
40x60 cm.

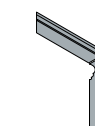
EMPAQUETADO / PACKAGING / EMBALLAGE

FORMATO	pz/cj	m2/cj	kg/cj	cj/pl	m2/pl	kg/pl
40x60	4	0.97	21.76	60	58	1.305
8x40 Rodapié / Skirting	30	12 ml.	21.50	64	-	1.376

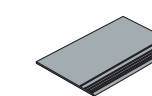
PIEZAS ESPECIALES / SPECIAL PIECES / PIÈCES SUPPLÉMENTAIRES



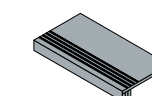
Rodapié Romo Pintado
Painted Blunt edge Skirting
P017 8x40 cm.



Zanquín Derecho/Izquierdo
Left Right Skirting
P036



Peldaño Ranurado + Romo
Grooved Step + Blunt
P031



Peldaño Técnico
Technical Step
P049



GELA BEIGE
40x60 cm. S020



GELA BLANCO
40x60 cm. S020



GELA GRIS
40x60 cm. S020



MURO GELA BEIGE
P021 40x40 cm.



MURO GELA BLANCO
P021 40x40 cm.



MURO GELA GRIS
P021 40x40 cm.

EMPAQUETADO / PACKAGING / EMBALLAGE

FORMATO	pz/cj	m2/cj	kg/cj	cj/pl	m2/pl	kg/pl
40x60	4	0.97	21.76	60	58	1.305
8x40 Rodapié / Skirting	30	12 ml.	21.50	64	-	1.376
40x40 Muro	6	-	10.22	-	-	-

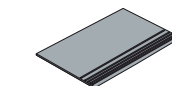
PIEZAS ESPECIALES / SPECIAL PIECES / PIÈCES SUPPLÉMENTAIRES



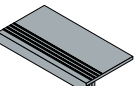
Rodapié Romo Pintado
Painted Blunt edge Skirting
P017 8x40 cm.



Zanquín Derecho/Izquierdo
Left Right Skirting
P036



Peldaño Ranurado + Romo
Grooved Step + Blunt
P031



Peldaño Técnico
Technical Step
P049

indian



indian | 40x60 16"x24"



INDIAN
40x60 cm.

S020



MOSAICO INDIAN
P022 30x30 cm.



INDIAN 40x60 cm., MOSAICO INDIAN 30x30 cm.

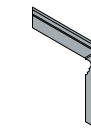
EMPAQUETADO / PACKAGING / EMBALLAGE

FORMATO	pz/cj	m2/cj	kg/cj	cj/pl	m2/pl	kg/pl
40x60	4	0.97	21.76	60	58	1.305
8x40 Rodapié / Skirting	30	12 ml.	21.50	64	-	1.376
30x30 Mosaico	9	-	-	-	-	-


PIEZAS ESPECIALES / SPECIAL PIECES / PIÈCES SUPPLÉMENTAIRES



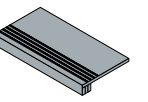
Rodapié Romo Pintado
Painted Blunt edge Skirting
P017 8x40 cm.



Zanquín Derecho/Izquierdo
Left Right Skirting
P036



Peldaño Ranurado + Romo
Grooved Step + Blunt
P031



Peldaño Técnico
Technical Step
P049

nistos



nistos

40x60
16"x24"

POPT



NISTOS BLANCO
40x60 cm.

S020



NISTOS BEIGE
40x60 cm.

S020



NISTOS GRIS
40x60 cm.

S020



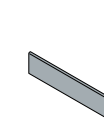
NISTOS ANTRACITA
40x60 cm.

S020

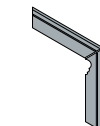
EMPAQUETADO / PACKAGING / EMBALLAGE

FORMATO	pz/cj	m2/cj	kg/cj	cj/pl	m2/pl	kg/pl
40x60	4	0.97	21.76	60	58	1.305
8x40 Rodapié / Skirting	30	12 ml.	21.50	64	-	1.376

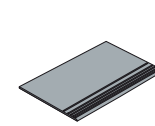
PIEZAS ESPECIALES / SPECIAL PIECES / PIÈCES SUPPLÉMENTAIRES



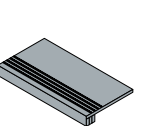
Rodapié Romo Pintado
Painted Blunt edge Skirting
P017 8x40 cm.



Zanquín Derecho/Izquierdo
Left Right Skirting
P036



Peldaño Ranurado + Romo
Grooved Step + Blunt
P031



Peldaño Técnico
Technical Step
P049

bari



bari | 15x90 6"x36"



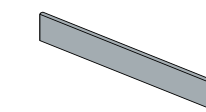
BARI
15x90 cm.

SO21

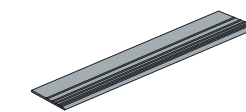
EMPAQUETADO / PACKAGING / EMBALLAGE

FORMATO	pz/cj	m2/cj	kg/cj	cj/pl	m2/pl	kg/pl
15x90	8	1.08	27,55	50	54	1.236
7,2x90 Rodapié / Skirting	9	8,10 ml	13,06	58	-	757,48

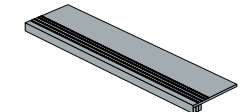
PIEZAS ESPECIALES / SPECIAL PIECES / PIÈCES SUPPLÉMENTAIRES



Rodapié Romo Pintado
Painted Blunt edge Skirting
P011 7,2x90 cm.



Peldaño Ranurado Romo Pintado
Painted Grooved Step Blunt
P031 15x90 cm.



Peldaño Técnico
Technical Step
P051 15x90 cm.



FUSTA
FUSTA AD

SO21 15x90 cm.
SO21 15x90 cm.



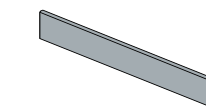
FUSTA GRIS

SO21 15x90 cm.

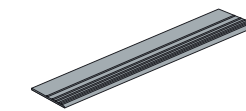
EMPAQUETADO / PACKAGING / EMBALLAGE

FORMATO	pz/cj	m2/cj	kg/cj	cj/pl	m2/pl	kg/pl
15x90	8	1.08	27.55	50	54	1.236
7,2x90 Rodapié / Skirting	9	8.10 ml	13.06	58	-	757.48

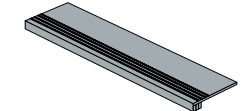
PIEZAS ESPECIALES / SPECIAL PIECES / PIÈCES SUPPLÉMENTAIRES



Rodapié Romo Pintado
Painted Blunt edge Skirting
P011 7,2x90 cm.



Peldaño Ranurado Romo Pintado
Painted Grooved Step Blunt
P031 15x90 cm.



Peldaño Técnico
Technical Step
P051 15x90 cm.



RIMINI BLANCO
15x90 cm.

SO21



RIMINI GRIS
15x90 cm.

SO21



RIMINI NATURE
15x90 cm.

SO21



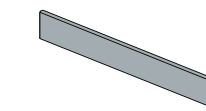
RIMINI OLIVO
15x90 cm.

SO21

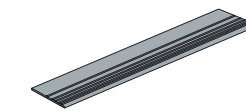
EMPAQUETADO / PACKAGING / EMBALLAGE

FORMATO	pz/cj	m2/cj	kg/cj	cj/pl	m2/pl	kg/pl
15x90	8	1.08	27.55	50	54	1.236
7,2x90 Rodapié / Skirting	9	8.10 ml	13.06	58	-	757.48

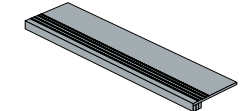
PIEZAS ESPECIALES / SPECIAL PIECES / PIÈCES SUPPLÉMENTAIRES



Rodapié Romo Pintado
Painted Blunt edge Skirting
P011 7,2x90 cm.



Peldaño Ranurado Romo Pintado
Painted Grooved Step Blunt
P031 15x90 cm.



Peldaño Técnico
Technical Step
P051 15x90 cm.

stylwood/AD



stylwood/AD | 15x90 6"x36"



STYLWOOD HAYA
15x90 cm.

S021



STYLWOOD NATURE
STYLWOOD AD NATURE

S021 15x90 cm.
S021 15x90 cm.



STYLWOOD CEREZO
15x90 cm.

S021



STYLWOOD ROBLE
STYLWOOD AD ROBLE

S021 15x90 cm.
S021 15x90 cm.



STYLWOOD BLANCO
15x90 cm.

S021



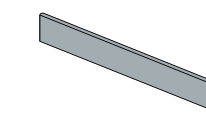
STYLWOOD GRIS
STYLWOOD AD GRIS

S021 15x90 cm.
S021 15x90 cm.

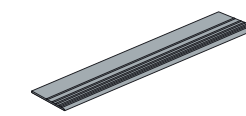
EMPAQUETADO / PACKAGING / EMBALLAGE

FORMATO	pz/cj	m2/cj	kg/cj	cj/pl	m2/pl	kg/pl
15x90	8	1,08	27,55	50	54,00	1.256
7,2x90 Rodapié / Skirting	9	8,10 ml	13,06	58	-	757,48

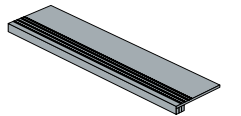
PIEZAS ESPECIALES / SPECIAL PIECES / PIÈCES SUPPLÉMENTAIRES



Rodapié Romo Pintado
Painted Blunt edge Skirting
P011 7,2x90 cm.



Peldaño Ranurado Romo Pintado
Painted Grooved Step Blunt
P031 15x90 cm.



Peldaño Técnico
Technical Step
P051 15x90 cm.

arkon



arkon

50x100
20"x40"

50x100
30x60

POPT

Recomendamos el uso de niveladores.
We recommend the use of a tile leveling system.



ARKON PERLA
50x100 cm. S023



ARKON GRIS
50x100 cm. S023




ARKON ANTRACITA
50x100 cm. S023



MOSAICO ARKON PERLA
P022 30x30 cm.



MOSAICO ARKON GRIS
P022 30x30 cm.



MOSAICO ARKON ANTRACITA
P022 30x30 cm.



MOSAICO ARKON MIX
P022 30x30 cm.

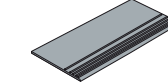
EMPAQUETADO / PACKAGING / EMBALLAGE

PIEZAS ESPECIALES / SPECIAL PIECES / PIÈCES SUPPLÉMENTAIRES

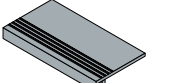
FORMATO	pz/cj	m2/cj	kg/cj	cj/pl	m2/pl	kg/pl
50x100	3	1.50	37.5	30	45	1.168
30x30 Mosaico	9	0.81	-	-	-	-
8x50 Rodapié / Skirting	25	12,5 ml	23	64	-	-



Rodapié Romo Pintado
Painted Blunt edge Skirting
P017 8x50 cm.



Peldaño Ranurado + Romo P030
Grooved Step + Blunt
50x100 cm.



Peldaño Técnico
Technical Step
P052 50x100 cm.

bravia



bravia

50x100
20"x40"

Recomendamos el uso de niveladores.
We recommend the use of a tile leveling system.



BRAVIA
50x100 cm.

S023

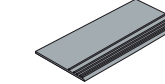
EMPAQUETADO / PACKAGING / EMBALLAGE

FORMATO	pz/cj	m2/cj	kg/cj	cj/pl	m2/pl	kg/pl
50x100	3	1,50	37,5	30	45	1.168
8x50 Rodapié / Skirting	25	12,5 ml	23	64	-	-

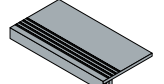
PIEZAS ESPECIALES / SPECIAL PIECES / PIÈCES SUPPLÉMENTAIRES



Rodapié Romo Pintado
Painted Blunt edge Skirting
P017 8x50 cm.



Peldaño Ranurado + Romo P030
Grooved Step + Blunt
50x100 cm.



Peldaño Técnico
Technical Step
P052 50x100 cm.



50x100
20"x40"

50x100
30x60

PO
PT

Recomendamos el uso de niveladores.
We recommend the use of a tile leveling system.



FOSSIL GRIS
FOSSIL SEMIPULIDO GRIS

S023 50x100 cm.
S025 50x100 cm.



FOSSIL MARFIL
FOSSIL SEMIPULIDO MARFIL

S023 50x100 cm.
S025 50x100 cm.



MOSAICO FOSSIL GRIS
P022 30x30 cm.

MOSAICO FOSSIL SEMIP.
GRIS P009 30x30 cm.

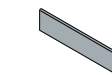


MOSAICO FOSSIL MARFIL
P022 30x30 cm.

MOSAICO FOSSIL SEMIP.
MARFIL P009 30x30 cm.

EMPAQUETADO / PACKAGING / EMBALLAGE

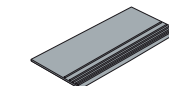
FORMATO	pz/cj	m2/cj	kg/cj	cj/pl	m2/pl	kg/pl
50x100	3	1.50	37,5	30	45	1.168
30x30 Mosaico	9	0,81	-	-	-	-
8x50 Rodapié / Skirting	25	12,5 ml	23	64	-	-



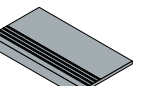
Rodapié Romo
Pintado
Painted Blunt edge
Skirting
P017 8x50 cm.



Rodapié Semipulido
Canto Romo Pintado
Semi-polished painted
blunt edge Skirting
P019 8x50 cm.



Peldaño Ranurado + Romo P030
Grooved Step + Blunt
Peldaño Ranurado + Romo Semipulido P029
Semi-Polished Grooved Step + Blunt
50x100 cm.



Peldaño Técnico P052
Technical Step
Peldaño Técnico Semipulido P053
Semi-Polished Technical Step
50x100 cm.

PIEZAS ESPECIALES / SPECIAL PIECES / PIÈCES SUPPLÉMENTAIRES

hércules /SEMIPULIDO



HÉRCULES SEMIPULIDO ANTRACITA 50x100 cm.

hércules /SEMIPULIDO

50x100
20"x40"

50x100
30x60

POPT

Recomendamos el uso de niveladores.
We recommend the use of a tile leveling system.



HÉRCULES BLANCO
HÉRCULES SEMIPULIDO BLANCO

S023 50x100 cm.
S025 50x100 cm.



HÉRCULES GRIS
HÉRCULES SEMIPULIDO GRIS

S023 50x100 cm.
S025 50x100 cm.



HÉRCULES PERLA
HÉRCULES SEMIPULIDO PERLA

S023 50x100 cm.
S025 50x100 cm.



HÉRCULES ANTRACITA
HÉRCULES SEMIPULIDO ANTRACITA

S023 50x100 cm.
S025 50x100 cm.



MOSAICO HÉRCULES BLANCO
P022 30x30 cm.
MOSAICO HÉRCULES SEMIP. BLANCO
P009 30x30 cm.



MOSAICO HÉRCULES PERLA
P022 30x30 cm.
MOSAICO HÉRCULES SEMIP. PERLA
P009 30x30 cm.



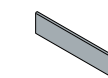
MOSAICO HÉRCULES GRIS
P022 30x30 cm.
MOSAICO HÉRCULES SEMIP. GRIS
P009 30x30 cm.



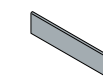
MOSAICO HÉRCULES ANTRACITA
P022 30x30 cm.
MOSAICO HÉRCULES SEMIP. ANTRACITA
P009 30x30 cm.

EMPAQUETADO / PACKAGING / EMBALLAGE

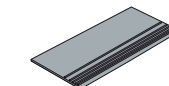
FORMATO	pz/cj	m2/cj	kg/cj	cj/pl	m2/pl	kg/pl
50x100	3	1.50	37,5	30	45	1.168
30x30 Mosaico	9	0,81	-	-	-	-
8x50 Rodapié / Skirting	25	12,5 ml	23	64	-	-



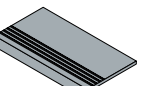
Rodapié Romo Pintado
Painted Blunt edge Skirting
P017 8x50 cm.



Rodapié Semipulido
Canto Romo Pintado
Semi-polished painted blunt edge Skirting
P019 8x50 cm.



Peldaño Ranurado + Romo P030
Grooved Step + Blunt
Peldaño Ranurado + Romo Semipulido P029
Semi-Polished Grooved Step + Blunt
50x100 cm.



Peldaño Técnico P052
Technical Step
Peldaño Técnico Semipulido P053
Semi-Polished Technical Step
50x100 cm.

PIEZAS ESPECIALES / SPECIAL PIECES / PIÈCES SUPPLÉMENTAIRES

paris/SEMIPULIDO



paris/SEMIPULIDO

50x100
20"x40"

50x100
30x60



Recomendamos el uso de niveladores.
We recommend the use of a tile leveling system.



PARIS GRIS
PARIS SEMIPULIDO GRIS

S023 50x100 cm.
S025 50x100 cm.



PARIS BEIGE
PARIS SEMIPULIDO BEIGE

S023 50x100 cm.
S025 50x100 cm.



MOSAICO PARIS GRIS
P022 30x30 cm.

MOSAICO PARIS SEMIP.
GRIS P009 30x30 cm.

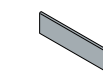


MOSAICO PARIS BEIGE
P022 30x30 cm.

MOSAICO PARIS SEMIP.
BEIGE P009 30x30 cm.

EMPAQUETADO / PACKAGING / EMBALLAGE

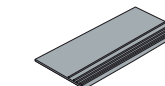
FORMATO	pz/cj	m2/cj	kg/cj	cj/pl	m2/pl	kg/pl
50x100	3	1.50	37,5	30	45	1.168
30x30 Mosaico	9	0,81	-	-	-	-
8x50 Rodapié / Skirting	25	12,5 ml	23	64	-	-



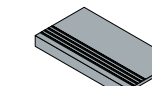
Rodapié Romo
Pintado
Painted Blunt edge
Skirting
P017 8x50 cm.



Rodapié Semipulido
Canto Romo Pintado
Semi-polished painted
blunt edge Skirting
P019 8x50 cm.



Peldaño Ranurado + Romo P030
Grooved Step + Blunt
Peldaño Ranurado + Romo Semipulido P029
Semi-Polished Grooved Step + Blunt
50x100 cm.



Peldaño Técnico P052
Technical Step
Peldaño Técnico Semipulido P053
Semi-Polished Technical Step
50x100 cm.

PIEZAS ESPECIALES / SPECIAL PIECES / PIÈCES SUPPLÉMENTAIRES

virgo /SEMIPULIDO



virgo /SEMIPULIDO

50x100
20"x40"

Recomendamos el uso de niveladores.
We recommend the use of a tile leveling system.

50x100
30x60



VIRGO PERLA
VIRGO SEMIPULIDO PERLA

S023 50x100 cm.
S025 50x100 cm.



VIRGO GRIS
VIRGO SEMIPULIDO GRIS

S023 50x100 cm.
S025 50x100 cm.



VIRGO NEGRO
VIRGO SEMIPULIDO NEGRO

S023 50x100 cm.
S025 50x100 cm.



MOSAICO VIRGO PERLA
P022 30x30 cm.
MOSAICO VIRGO SEMIP.
PERLA P009 30x30 cm.



MOSAICO VIRGO GRIS
P022 30x30 cm.
MOSAICO VIRGO SEMIP.
GRIS P009 30x30 cm.



MOSAICO VIRGO NEGRO
P022 30x30 cm.
MOSAICO VIRGO SEMIP.
NEGRO P009 30x30 cm.

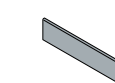


MOSAICO VIRGO MIX
P022 30x30 cm.
MOSAICO VIRGO SEMIP.
MIX P009 30x30 cm.

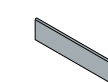
EMPAQUETADO / PACKAGING / EMBALLAGE

PIEZAS ESPECIALES / SPECIAL PIECES / PIÈCES SUPPLÉMENTAIRES

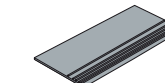
FORMATO	pz/cj	m2/cj	kg/cj	cj/pl	m2/pl	kg/pl
50x100	3	1,50	37,5	30	45	1.168
30x30 Mosaico	9	0,81	-	-	-	-
8x50 Rodapié / Skirting	25	12,5 ml	23	64	-	-



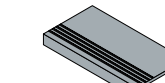
Rodapié Romo
Pintado
Painted Blunt edge
Skirting
P017 8x50 cm.



Rodapié Semipulido
Canto Romo Pintado
Semi-polished painted
blunt edge Skirting
P019 8x50 cm.



Peldaño Ranurado + Romo P030
Grooved Step + Blunt
Peldaño Ranurado + Romo Semipulido P029
Semi-Polished Grooved Step + Blunt
50x100 cm.



Peldaño Técnico P052
Technical Step
Peldaño Técnico Semipulido P053
Semi-Polished Technical Step
50x100 cm.



Recomendamos el uso de niveladores.
We recommend the use of a tile leveling system.



VIVIER BLANCO
50x100 cm. S023



VIVIER BEIGE
50x100 cm. S023



VIVIER GRIS
50x100 cm. S023



VIVIER PERLA
50x100 cm. S023

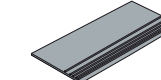
EMPAQUETADO / PACKAGING / EMBALLAGE

FORMATO	pz/cj	m2/cj	kg/cj	cj/pl	m2/pl	kg/pl
50x100	3	1.50	37.5	30	45	1.168
8x50 Rodapié / Skirting	25	12.5 ml	23	64	-	-

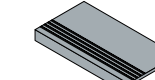
PIEZAS ESPECIALES / SPECIAL PIECES / PIÈCES SUPPLÉMENTAIRES



Rodapié Romo Pintado
Painted Blunt edge Skirting
P017 8x50 cm.



Peldaño Ranurado + Romo P030
Grooved Step + Blunt
50x100 cm.



Peldaño Técnico
Technical Step
P052 50x100 cm.

REVESTIMIENTO

WALL TILES / REVÊTEMENT / FLIESEN

RE
WT



baleares




PASTA BLANCA / WHITE BODY / PÂTE BLANCHE / WEISS SCHERBIG

baleares | 28x70

11,2"x28"

RE
WT



IBIZA BLANCO
28x70 cm.

R009



IBIZA GRIS
28x70 cm.

R009



MENORCA BLANCO
28x70 cm.

R009



MENORCA GRIS
28x70 cm.

R009



MALLORCA BLANCO
28x70 cm.

R010



MALLORCA GRIS
28x70 cm.

R010

EMPAQUETADO / PACKAGING / EMBALLAGE

FORMATO	pz/cj	m2/cj	kg/cj	cj/pl	m2/pl	kg/pl
28x70 Ibiza	10	1,96	29,50	32	62,72	944
28x70 Mallorca	10	1,96	26,40	32	62,72	844,80
28x70 Menorca	10	1,96	27,90	32	62,72	892,80

PAVIMENTOS SUGERIDOS / RECOMMENDED FLOORING / REVÊTEMENTS DE SOL CONSEILLÉS



AMBRE GRIS
30x60 | 65x65



FLORENCIA GRIS
30x60 | 65x65



BARROUDE GRIS
45x45



RIMINI BLANCO
15x90



RIMINI GRIS
15x90

baleares



PASTA BLANCA / WHITE BODY / PÂTE BLANCHE / WEISS SCHERBIG

baleares | 28x70

11,2"x28"

RE
WT



IBIZA CREMA
28x70 cm.

R009



IBIZA ARENA
28x70 cm.

R009



MENORCA CREMA
28x70 cm.

R009



MENORCA ARENA
28x70 cm.

R009



MALLORCA CREMA
28x70 cm.

R010



MALLORCA ARENA
28x70 cm.

R010

EMPAQUETADO / PACKAGING / EMBALLAGE

FORMATO	pz/cj	m2/cj	kg/cj	cj/pl	m2/pl	kg/pl
28x70 Ibiza	10	1,96	29,50	32	62,72	944
28x70 Mallorca	10	1,96	26,40	32	62,72	844,80
28x70 Menorca	10	1,96	27,90	32	62,72	892,80

PAVIMENTOS SUGERIDOS / RECOMMENDED FLOORING / REVÊTEMENTS DE SOL CONSEILLÉS



CLARENS ARENA
45x45 | 65x65



LEO TOPO
30x60 | 65x65



BARI
15x90



CÓRCEGA BLANCO
28x70 cm.

R009



CÓRCEGA GRIS
28x70 cm.

R009



RELIEVE CÓRCEGA BLANCO
28x70 cm.

R010



RELIEVE CÓRCEGA GRIS
28x70 cm.

R010



MOSAICO CÓRCEGA GRIS
28x70 cm.

R010

EMPAQUETADO / PACKAGING / EMBALLAGE

FORMATO	pz/cj	m2/cj	kg/cj	cj/pl	m2/pl	kg/pl
28x70 Córcega	10	1,96	29,50	32	62,72	944
28x70 Relieve	10	1,96	26,40	32	62,72	844,80
28x70 Mosaico	10	1,96	26,40	32	62,72	844,80

PAVIMENTOS SUGERIDOS / RECOMMENDED FLOORING / REVÊTEMENTS DE SOL CONSEILLÉS



LEO GRIS
30x60 | 65x65



MÓNACO GRIS
65x65



CLARENS GRIS
45x45 | 65x65



CÓRCEGA CREMA
28x70 cm.

R009



CÓRCEGA ARENA
28x70 cm.

R009



RELIEVE CÓRCEGA CREMA
28x70 cm.

R010



RELIEVE CÓRCEGA ARENA
28x70 cm.

R010



MOSAICO CÓRCEGA ARENA
28x70 cm.

R010

EMPAQUETADO / PACKAGING / EMBALLAGE

FORMATO	pz/cj	m2/cj	kg/cj	cj/pl	m2/pl	kg/pl
28x70 Córcega	10	1,96	29,50	32	62,72	944
28x70 Relieve	10	1,96	26,40	32	62,72	844,80
28x70 Mosaico	10	1,96	26,40	32	62,72	844,80

PAVIMENTOS SUGERIDOS / RECOMMENDED FLOORING / REVÊTEMENTS DE SOL CONSEILLÉS



LEO TOPO
30x60 | 65x65



MÓNACO BEIGE
65x65

corfú

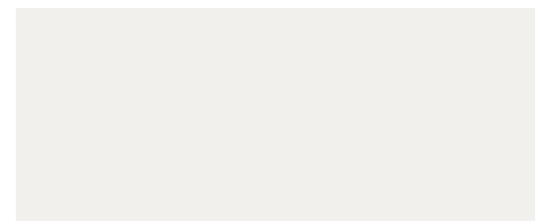


PASTA BLANCA / WHITE BODY / PÂTE BLANCHE / WEISS SCHERBIG

corfú


28x70
11,2"x28"

RE
WT




CORFÚ BLANCO
28x70 cm.

R009



CORFÚ TOPO
28x70 cm.

R009



CORFÚ NEGRO
28x70 cm.

R009



RELIEVE CORFÚ BLANCO
28x70 cm.

R010



RELIEVE CORFÚ TOPO
28x70 cm.

R010



RELIEVE CORFÚ NEGRO
28x70 cm.

R010



DECOR CORFÚ BLANCO
28x70 cm.

R006



DECOR CORFÚ TOPO
28x70 cm.

R006

EMPAQUETADO / PACKAGING / EMBALLAGE

FORMATO	pz/cj	m2/cj	kg/cj	cj/pl	m2/pl	kg/pl
28x70 Corfú	10	1,96	29,50	32	62,72	944
28x70 Relieve	10	1,96	26,40	32	62,72	844,80

PAVIMENTOS SUGERIDOS / RECOMMENDED FLOORING / REVÊTEMENTS DE SOL CONSEILLÉS



LEO MARFIL
30x60 | 65x65



LEO TOPO
30x60 | 65x65



BARROUDE MARFIL
45x45



BARROUDE NEGRO
45x45

rodas



PASTA BLANCA / WHITE BODY / PÂTE BLANCHE / WEISS SCHERBIG

rodas

28x70
11,2"x28"

RE
WT



RODAS PERLA
28x70 cm.

R009



RODAS MARFIL
28x70 cm.

R009



RODAS GRIS
28x70 cm.

R009



RODAS TOPO
28x70 cm.

R009



MOSAICO RODAS GRIS
28x70 cm.

R010



MOSAICO RODAS TOPO
28x70 cm.

R010

EMPAQUETADO / PACKAGING / EMBALLAGE

FORMATO	pz/cj	m2/cj	kg/cj	cj/pl	m2/pl	kg/pl
28x70 Rodas	10	1,96	27,90	32	62,72	892,80
28x70 Mosaico	8	1,57	23,60	32	50,18	755,20

PAVIMENTOS SUGERIDOS / RECOMMENDED FLOORING / REVÊTEMENTS DE SOL CONSEILLÉS



LEO MARFIL
30x60 | 65x65



LEO GRIS
30x60 | 65x65

tabarca




PASTA BLANCA / WHITE BODY / PÂTE BLANCHE / WEISS SCHERBIG

tabarca

28x70
11,2"x28"

RE
WT



TABARCA BLANCO
28x70 cm.

R009



TABARCA GRIS
28x70 cm.

R009



RELIEVE TABARCA BLANCO
28x70 cm.

R010



RELIEVE TABARCA GRIS
28x70 cm.

R010

EMPAQUETADO / PACKAGING / EMBALLAGE

FORMATO	pz/cj	m2/cj	kg/cj	cj/pl	m2/pl	kg/pl
28x70 Tabarca	10	1,96	27,90	32	62,72	892,80
28x70 Relieve	10	1,96	26,40	32	62,72	844,80

PAVIMENTOS SUGERIDOS / RECOMMENDED FLOORING / REVÊTEMENTS DE SOL CONSEILLÉS



FLORENCIA BLANCO
30x60 | 65x65



FLORENCIA GRIS
30x60 | 65x65

tabarca



PASTA BLANCA / WHITE BODY / PÂTE BLANCHE / WEISS SCHERBIG

tabarca

28x70
11,2"x28"

RE
WT



TABARCA CREMA
28x70 cm.

R009



TABARCA ÓXIDO
28x70 cm.

R009



RELIEVE TABARCA CREMA
28x70 cm.

R010



RELIEVE TABARCA ÓXIDO
28x70 cm.

R010

EMPAQUETADO / PACKAGING / EMBALLAGE

PAVIMENTOS SUGERIDOS / RECOMMENDED FLOORING / REVÊTEMENTS DE SOL CONSEILLÉS

FORMATO	pz/cj	m2/cj	kg/cj	cj/pl	m2/pl	kg/pl
28x70 Tabarca	10	1,96	27,90	32	62,72	892,80
28x70 Relieve	10	1,96	26,40	32	62,72	844,80



AMBRE GREIGE
30x60 | 65x65

happy

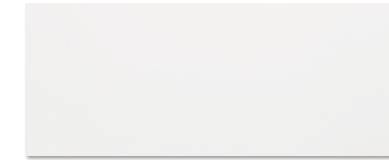


PASTA ROJA / RED BODY / PÂTE ROUGE / ROT SCHERBIG

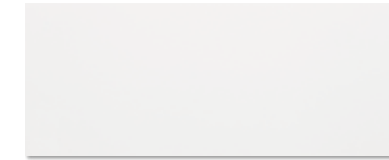
happy

20x50
8"x20"

RE
WT



HAPPY BLANCO MATE R008
20x50 cm.




HAPPY BLANCO BRILLO R008
20x50 cm.




HAPPY ROJO BRILLO R008
20x50 cm.



CENEFA HAPPY BRIGITTE P017
4,5x50 cm.



HAPPY CREMA MATE R008
20x50 cm.




HAPPY CREMA BRILLO R008
20x50 cm.




HAPPY PISTACHO BRILLO R008
20x50 cm.



CENEFA HAPPY GEO P017
4,5x50 cm.



HAPPY PERLA MATE R008
20x50 cm.



HAPPY PERLA BRILLO R008
20x50 cm.



HAPPY AZUL BRILLO R008
20x50 cm.



CENEFA HAPPY SOPHIE P017
4,5x50 cm.



HAPPY GRIS MATE R008
20x50 cm.



HAPPY GRIS BRILLO R008
20x50 cm.



HAPPY NARANJA BRILLO R008
20x50 cm.



HAPPY LILA BRILLO R008
20x50 cm.



HAPPY NEGRO BRILLO R008
20x50 cm.

EMPAQUETADO / PACKAGING / EMBALLAGE

FORMATO	pz/cj	m2/cj	kg/cj	cj/pl	m2/pl	kg/pl
20x50	12	1,20	17,80	52	62,40	954,83
4,5x50 Cenefas	12	-	-	-	-	-

PAVIMENTOS SUGERIDOS / RECOMMENDED FLOORING / REVÊTEMENTS DE SOL CONSEILLÉS



CUSSET BLANCO 65x65 CUSSET PERLA 65x65 STYLWOOD BLANCO 15x90 STYLWOOD ROBLE 15x90 RIMINI BLANCO 15x90

groove



PASTA ROJA / RED BODY / PÂTE ROUGE / ROT SCHERBIG

groove

20x50
8"x20"

RE
WT



GROOVE PERLA
20x50 cm.

R008



MURETO GROOVE
20x50 cm.

R001



GROOVE GRIS
20x50 cm.

R008



DECOR GROOVE
20x50 cm.

R001



GROOVE ANTRACITA
20x50 cm.

R008

EMPAQUETADO / PACKAGING / EMBALLAGE

FORMATO	pz/cj	m2/cj	kg/cj	cj/pl	m2/pl	kg/pl
20x50	12	1,20	17,80	52	62,40	954,83
20x50 Mureto	12	1,20	17,80	52	62,40	954,83
20x50 Decor	12	1,20	17,80	52	62,40	954,83

PAVIMENTOS SUGERIDOS / RECOMMENDED FLOORING / REVÊTEMENTS DE SOL CONSEILLÉS




BARROUDE GRIS
45x45



BARROUDE GRIS OSCURO
45x45


swing



PASTA ROJA / RED BODY / PÂTE ROUGE / ROT SCHERBIG

swing

25x50
10"x20"



SWING BLANCO R008
25x50 cm.



SWING GRIS R008
25x50 cm.



SWING ANTRACITA R008
25x50 cm.



SWING NEGRO R008
25x50 cm.




LATTE BLANCO R001
25x50 cm.



LATTE GRIS R001
25x50 cm.



LATTE ANTRACITA R001
25x50 cm.



LATTE NEGRO R001
25x50 cm.



VAGUE BLANCO R001
25x50 cm.



VAGUE GRIS R001
25x50 cm.



VAGUE ANTRACITA R001
25x50 cm.



VAGUE NEGRO R001
25x50 cm.



LISTELO SWING P017
4,5x50 cm.

EMPAQUETADO / PACKAGING / EMBALLAGE

FORMATO	pz/cj	m2/cj	kg/cj	cj/pl	m2/pl	kg/pl
25x50	12	1,50	23,50	48	72	1141,71
4,5x50 Listelo	11	-	-	-	-	-

PAVIMENTOS SUGERIDOS / RECOMMENDED FLOORING / REVÊTEMENTS DE SOL CONSEILLÉS



BARROUDE PERLA
45x45



LEO PERLA
30x60 | 65x65



SWING GRIS 25x50 cm.
LATTE GRIS 25x50 cm.


gloss




PASTA ROJA / RED BODY / PÂTE ROUGE / ROT SCHERBIG

gloss

20x60
8"x24"




GLOSS BLANCO R004
20x60 cm.



GLOSS AZUL R004
20x60 cm.



GLOSS MALVA R004
20x60 cm.



GLOSS ANTRACITA R004
20x60 cm.



CONJUNTO DECOR FLOR 1 GLOSS
(2 piezas) P033 40x60 cm.



MOSAICO GLOSS BLANCO P036
20x60 cm.



MOSAICO GLOSS AZUL P036
20x60 cm.



MOSAICO GLOSS MALVA P036
20x60 cm.



MOSAICO GLOSS ANTRACITA P036
20x60 cm.



DECOR MINIMAL 1 GLOSS P034
20x60 cm.



CENEFA MINIMAL GLOSS P020
5x60 cm.



COMPOSICIÓN SPA AMA (3 piezas) P041
60x60 cm.



CENEFA SPA AMA* P031
5x60 cm.



DECOR COCINA GLOSS P034
20x60 cm.

* Las cenefas se comercializan mezcladas en la misma caja.

* The borders are provided mixed in the same box.

PAVIMENTOS SUGERIDOS / RECOMMENDED FLOORING
/ REVÊTEMENTS DE SOL CONSEILLÉS



RIMINI GRIS
15x90



AMBRE GRIS
30x60 | 65x65



AMBRE ANTRACITA
30x60 | 65x65

EMPAQUETADO / PACKAGING / EMBALLAGE

FORMATO	pz/cj	m2/cj	kg/cj	cj/pl	m2/pl	kg/pl	FORMATO	pz/cj	m2/cj	kg/cj	cj/pl	m2/pl	kg/pl
20x60	13	1,56	24,40	48	74,88	1.189	5x60 Cenefa Minimal	8	-	3	-	-	-
20x60 Decor Minimal	10	1,2	18,50	-	-	-	60x60 Conjunto Composición Spa	3	-	18	-	-	-
20x60 Mosaico Gloss	10	1,2	18,50	-	-	-	5x60 Cenefa Spa	18	-	10	-	-	-
40x60 Conjunto Decor Flor 1	5	1,2	18,50	-	-	-	20x60 Decor Cocina Gloss	9	1,08	18	-	-	-


gloss



PASTA ROJA / RED BODY / PÂTE ROUGE / ROT SCHERBIG

gloss

20x60
8"x24"



GLOSS CREMA R004
20x60 cm.



GLOSS NARANJA R005
20x60 cm.



GLOSS MOKA R004
20x60 cm.



GLOSS MARRÓN R004
20x60 cm.



CONJUNTO DECOR FLOR 2 GLOSS
(2 piezas) P033 40x60 cm.



MOSAICO GLOSS CREMA P036
20x60 cm.



MOSAICO GLOSS NARANJA P037
20x60 cm.



MOSAICO GLOSS MOKA P036
20x60 cm.



MOSAICO GLOSS MARRÓN P036
20x60 cm.



DECOR MINIMAL 2 GLOSS P034
20x60 cm.



CENEFA MINIMAL GLOSS P020
5x60 cm.



COMPOSICIÓN SPA MCM (3 piezas) P041
60x60 cm.



CENEFA SPA MCM* P031
5x60 cm.

* Las cenefas se comercializan mezcladas en la misma caja.
* The borders are provided mixed in the same box.

PAVIMENTOS SUGERIDOS / RECOMMENDED FLOORING / REVÊTEMENTS DE SOL CONSEILLÉS



BESSAC TOPO
45x45



AMBRE GREIGE
30x60 | 65x65



STYLWOOD CEREZO
15x90



RIMINI OLIVO
15x90

EMPAQUETADO / PACKAGING / EMBALLAGE

FORMATO	pz/cj	m2/cj	kg/cj	cj/pl	m2/pl	kg/pl
20x60	13	1,56	24,40	48	74,88	1.189
20x60 Decor Minimal	10	1,2	18,50	-	-	-
20x60 Mosaico Gloss	10	1,2	18,50	-	-	-
40x60 Conjunto Decor Flor 2	5	1,2	18,50	-	-	-

FORMATO	pz/cj	m2/cj	kg/cj	cj/pl	m2/pl	kg/pl
5x60 Cenefa Minimal	8	-	3	-	-	-
60x60 Conjunto Composición Spa	3	-	18	-	-	-
5x60 Cenefa Spa	18	-	10	-	-	-



GOBI BLANCO
20x60 cm.

R002



GOBI GRIS
20x60 cm

R002



MURETO GOBI GRIS
20x60 cm.

P031



MOSAICO GOBI GRIS
20x60 cm.

R003



GOBI BLANCO 20x60 cm, GOBI GRIS 20x60 cm, MURETO GOBI GRIS 20x60 cm

EMPAQUETADO / PACKAGING / EMBALLAGE

FORMATO	pz/cj	m2/cj	kg/cj	cj/pl	m2/pl	kg/pl
20x60	10	1,20	20,50	60	72	1.244
20x60 Mosaico Gobi	10	1,20	20,50	60	72	1.244
20x60 Mureto Gobi	10	1,20	20	-	-	-

PAVIMENTOS SUGERIDOS / RECOMMENDED FLOORING / REVÊTEMENTS DE SOL CONSEILLÉS



VANGUARD AZUL
45x45



BARROUDE GRIS OSCURO
45x45



LEO GRIS OSCURO
30x60 | 65x65



DOKAN ANTRACITA
65x65

gobi



PASTA ROJA / RED BODY / PÂTE ROUGE / ROT SCHERBIG

gobi

20x60
8"x24"

RE
WT



GOBI CREMA R002
20x60 cm.



GOBI MARRÓN R002
20x60 cm



MURETO GOBI MARRÓN P031
20x60 cm.



MOSAICO GOBI MARRÓN R003
20x60 cm.



GOBI CREMA 20x60 cm, GOBI MARRÓN 20x60 cm, MURETO GOBI MARRÓN 20x60 cm


EMPAQUETADO / PACKAGING / EMBALLAGE

FORMATO	pz/cj	m2/cj	kg/cj	cj/pl	m2/pl	kg/pl
20x60	10	1,20	20,50	60	72	1.244
20x60 Mosaico Gobi	10	1,20	20,50	60	72	1.244
20x60 Mureto Gobi	10	1,20	20	-	-	-

PAVIMENTOS SUGERIDOS / RECOMMENDED FLOORING / REVÊTEMENTS DE SOL CONSEILLÉS



VANGUARD BEIGE
45x45



VANGUARD MARRÓN
45x45

sahara



PASTA ROJA / RED BODY / PÂTE ROUGE / ROT SCHERBIG

sahara

20x60
8"x24"

RE
WT



SAHARA CREMA
20x60 cm.

R002



SAHARA ARENA
20x60 cm

R002



MURETO SAHARA ARENA
20x60 cm.

P031



MOSAICO SAHARA ARENA
20x60 cm.

R003



SAHARA CREMA 20x60 cm, SAHARA ARENA 20x60 cm, MOSAICO SAHARA ARENA 20x60 cm.

EMPAQUETADO / PACKAGING / EMBALLAGE

FORMATO	pz/cj	m2/cj	kg/cj	cj/pl	m2/pl	kg/pl
20x60	10	1,20	20,50	60	72	1.244
20x60 Mosaico Sahara	10	1,20	20,50	60	72	1.244
20x60 Mureto Sahara	10	1,20	20	-	-	-


PAVIMENTOS SUGERIDOS / RECOMMENDED FLOORING / REVÊTEMENTS DE SOL CONSEILLÉS



JUMET TOPO
30x60 | 50x50



DOKAN TOPO
65x65



BARROUDE TOPO
45x45

simpson




PASTA ROJA / RED BODY / PÂTE ROUGE / ROT SCHERBIG

simpson

20x60
8"x24"

RE
WT



SIMPSON BASE BLANCO R002
20x60 cm.



SIMPSON AZUL R002
20x60 cm.



DECOR SIMPSON ZEN 1 P021
20x60 cm.



SIMPSON BLANCO R002
20x60 cm.



SIMPSON GRIS R002
20x60 cm.



DECOR SIMPSON ZEN 2 P021
20x60 cm.



DECOR SIMPSON REACTIVO P036
20x60 cm.



SIMPSON NEGRO R002
20x60 cm.



DECOR SIMPSON ZEN 3 P021
20x60 cm.

EMPAQUETADO / PACKAGING / EMBALLAGE

FORMATO	pz/cj	m2/cj	kg/cj	cj/pl	m2/pl	kg/pl
20x60	10	1,20	20,50	60	72	1.244
20x60 Decor	10	-	-	-	-	-

PAVIMENTOS SUGERIDOS / RECOMMENDED FLOORING / REVÊTEMENTS DE SOL CONSEILLÉS



RIMINI BLANCO
15x90



RIMINI GRIS
15x90



AMBRE GRIS
30x60 | 65x65



AMBRE BLANCO
30x60 | 65x65

sirio



PASTA ROJA / RED BODY / PÂTE ROUGE / ROT SCHERBIG

sirio

20x60
8"x24"

RE
WT



SIRIO CREMA
20x60 cm.

R004



MURO SIRIO BEIGE
20x60 cm.

R004



SIRIO BEIGE
20x60 cm.

R004



MOSAICO SIRIO BEIGE
20x60 cm.

R005



CONJUNTO PATCHWORK SIRIO BEIGE
40x60 cm.

P042



SET SIRIO COCINA CÁLIDOS
60x60 cm.

P039



SIRIO CREMA 20x60 cm, SIRIO BEIGE 20x60 cm, MURO SIRIO BEIGE 20x60 cm

EMPAQUETADO / PACKAGING / EMBALLAGE

FORMATO	pz/cj	m2/cj	kg/cj	cj/pl	m2/pl	kg/pl
20x60	13	1,56	24,06	48	74,88	1.166
20x60 Mosaico y Muro	13	1,56	24,06	48	74,88	1.166
40x60 Conjunto Patchwork	4 Conj.	-	15	-	-	-

PAVIMENTOS SUGERIDOS / RECOMMENDED FLOORING / REVÊTEMENTS DE SOL CONSEILLÉS



BESSAC ARENA
45x45



CLARENS ARENA
45x45 | 65x65

sirio



PASTA ROJA / RED BODY / PÂTE ROUGE / ROT SCHERBIG

sirio

20x60
8"x24"

RE
WT



SIRIO BLANCO
20x60 cm.

R004



MURO SIRIO GRIS
20x60 cm.

R004



SIRIO PERLA
20x60 cm.

R004



MOSAICO SIRIO GRIS
20x60 cm.

R005



SIRIO ANTRACITA
20x60 cm.

R004



SET SIRIO COCINA FRIOS
60x60 cm.

P039



CONJUNTO PATCHWORK SIRIO GRIS
40x60 cm.

P042



SIRIO BLANCO 20x60 cm, SIRIO PERLA 20x60 cm, SIRIO ANTRACITA 20x60 cm, MOSAICO SIRIO GRIS 20x60 cm, CONJUNTO SIRIO PATCHWORK GRIS 20x60 cm

EMPAQUETADO / PACKAGING / EMBALLAGE

PAVIMENTOS SUGERIDOS / RECOMMENDED FLOORING / REVÊTEMENTS DE SOL CONSEILLÉS

FORMATO	pz/cj	m2/cj	kg/cj	cj/pl	m2/pl	kg/pl
20x60	13	1,56	24,06	48	74,88	1.166
20x60 Mosaico y Muro	13	1,56	24,06	48	74,88	1.166
40x60 Conjunto Patchwork	4 Conj.	-	15	-	-	-



AMBRE GRIS
30x60 | 65x65



BARROUDE NEGRO
45x45



BESSAC ANTRACITA
45x45

teneré



PASTA ROJA / RED BODY / PÂTE ROUGE / ROT SCHERBIG

teneré

20x60
8"x24"

RE
WT




TENERÉ BLANCO
20x60 cm.

R002



DECOR TENERÉ
20x60 cm.

R004



TENERÉ GRIS
20x60 cm.

R002



MOSAICO TENERÉ
20x60 cm.

R004



TENERÉ ANTRACITA
20x60 cm.

R002

EMPAQUETADO / PACKAGING / EMBALLAGE

FORMATO	pz/cj	m2/cj	kg/cj	cj/pl	m2/pl	kg/pl
20x60	10	1.20	20.50	60	72	1.244
20x60 Mosaico Teneré	10	1.20	20.50	60	72	1.244
20x60 Decorado	10	1.20	20.50	60	72	1.244

PAVIMENTOS SUGERIDOS / RECOMMENDED FLOORING / REVÊTEMENTS DE SOL CONSEILLÉS



DOKAN PERLA
65x65



DOKAN GRIS
65x65



DOKAN ANTRACITA
65x65



TENERÉ ANTRACITA 20X60, TENERÉ BLANCO 20X60, MOSAICO TENERÉ 20X60.

thar



PASTA ROJA / RED BODY / PÂTE ROUGE / ROT SCHERBIG

thar

20x60
8"x24"



THAR BLANCO
20x60 cm. R004



THAR GRIS
20x60 cm. R004



THAR GRAFITO
20x60 cm. R004



HEXÁGONO THAR
20x60 cm. R005



TUBO THAR BLANCO
20x60 cm. R005



TUBO THAR GRIS
20x60 cm. R005



TUBO THAR GRAFITO
20x60 cm. R005

EMPAQUETADO / PACKAGING / EMBALLAGE

FORMATO	pz/cj	m2/cj	kg/cj	cj/pl	m2/pl	kg/pl
20x60	13	1,56	24,06	48	74,88	1.166
20x60 Hexágono	13	1,56	24,06	48	74,88	1.166
20x60 Tubo	13	1,56	24,06	48	74,88	1.166

PAVIMENTOS SUGERIDOS / RECOMMENDED FLOORING / REVÊTEMENTS DE SOL CONSEILLÉS



HÉRCULES SEMIPULIDO ANTRACITA
30x60 | 50x100



THAR BLANCO 20x60 cm., HEXÁGONO THAR 20x60 cm., THAR GRIS 20x60 cm., TUBO THAR GRAFITO 20x60 cm., HÉRCULES SEMIP. ANTRACITA 30x60 cm.

bonn



PASTA ROJA / RED BODY / PÂTE ROUGE / ROT SCHERBIG

bonn

25x75
10"x30"

RE
WT



BONN WHITE
25x75 cm.

R007



BONN BLACK
25x75 cm.

R007

LISTELO NEGRO
1x75 cm.

P007

LISTELO MALVA
1x75 cm.

P007



DECOR BONN SPA 1
25x75 cm.

P030



DECOR BONN SPA 2
25x75 cm.

P030



DECOR BONN SPA 3
25x75 cm.

P030

■ EMPAQUETADO / PACKAGING / EMBALLAGE

FORMATO	pz/cj	m2/cj	kg/cj	cj/pl	m2/pl	kg/pl
25x75	7	1,32	26,10	42	55,44	1.096,20
25x75 Decor Bonn	6	-	-	-	-	-

■ PAVIMENTOS SUGERIDOS / RECOMMENDED FLOORING / REVÊTEMENTS DE SOL CONSEILLÉS



RIMINI BLANCO
15x90



RIMINI GRIS
15x90



BONN WHITE 25x75 cm., BONN BLACK 25x75 cm., DECOR BONN SPA 1,2,3 25x75 cm., LISTELO MALVA 1x75 cm., BONN WHITE 40,8X40,8 cm.

bonn



PASTA ROJA / RED BODY / PÂTE ROUGE / ROT SCHERBIG

bonn

25x75
10"x30"

RE
WT




DECOR BONN DIENTE DE LEÓN 1
25x75 cm.

P030



DECOR BONN DIENTE DE LEÓN 2
25x75 cm.

P030



ANIMAL PRINT
25x75 cm.

P030



CONJUNTO BONN COCINA (2 pzas.)
50x75 cm.

P001



CONJUNTO BONN ROSAS (2 pzas.)
50x75 cm.

P040

EMPAQUETADO / PACKAGING / EMBALLAGE

FORMATO	pz/cj	m2/cj	kg/cj	cj/pl	m2/pl	kg/pl
25x75 Decor Bonn Diente	6	-	-	-	-	-
25x75 Decor Bonn Animal	6	-	-	-	-	-
50x75 Conjunto Cocina	3	-	-	-	-	-
50x75 Conjunto Rosas	3	-	-	-	-	-

GRES CERÁMICO

CERAMIC GRES / GRÈS CÉRAMIQUE / STEINGUT



tabla



tabla | 16,5x50

6,6"x20"



TABLA DECAPÉ
16,5x50 cm. S022



TABLA ROBLE
16,5x50 cm. S022



TABLA CEREZO
16,5x50 cm. S022



TABLA OLIVO
16,5x50 cm. S022



TABLA GRIS
16,5x50 cm. S022



TABLA WENGUÉ
16,5x50 cm. S022



TABLA BLANCO
16,5x50 cm. S022



TABLA OLIVO 16,5x50 cm.

EMPAQUETADO / PACKAGING / EMBALLAGE

FORMATO	pz/cj	m2/cj	kg/cj	cj/pl	m2/pl	kg/pl
16,5x50	16	1,32	25,85	60	79,2	1.570
8x50 Rodapié / Skirting	20	10 ml.	13	-	-	-

PIEZAS ESPECIALES / SPECIAL PIECES / PIÈCES SUPPLÉMENTAIRES



Rodapié Prensa
Press Skirting
P014 8x50 cm.



Zanquín Derecho/Izquierdo
Left Right Skirting
P018 50x50 cm.

MODELO /SERIES	PÉNDULO-UNE ENV 12663	RAMPA-DIN 51130:2010	RAMPA-51097:1992-pies descalzos	DCOF- ANSI A137.1-2012
ACUARIO	CLASE 1			
AITANA	CLASE 2			
AMBRE	CLASE 1	R10		0,46
ANETO	CLASE 3	R12		
ARENE	CLASE 0			
ARKON	CLASE 1	R10		0,63
ARES	CLASE 1	R11		0,58
AURE	CLASE 1			
AURE AD	CLASE 3	R11		
AYODAR	CLASE 3			
BARI	CLASE 1	R10		0,62
BARROUDE	CLASE 1			
BASSIA	CLASE 3		C	
BEL	CLASE 3			
BESSAC	CLASE 1			
BESSAC AD	CLASE 3			
BEYRET	CLASE 1	R10	C	0,58
BEYRET AD	CLASE 3	R12	C	
BRAVIA	CLASE 1	R9		
BRISTOL	CLASE 1	R10		
CALZADA	CLASE 3	R13		
CAMOUS	CLASE 1	R9		0,54
CAMOUS AD	CLASE 3			
CATI	CLASE 3			
CAZORLA	CLASE 3			
CHIVA	CLASE 1			
CLARENS	CLASE 1	R9		0,44
CLARENS AD	CLASE 3			0,44
CRETAS	CLASE 3			
CUSSET	CLASE 1	R9		
DAMME	CLASE 1			
DOKAN	CLASE 0			
DRESDEN	CLASE 1	R10		0,65
ENOL	CLASE 1	R11		0,67
ESPADAN	CLASE 3			
FENIX	CLASE 1			0,48
FENIX AD	CLASE 3	R11	C	

MODELO /SERIES	PÉNDULO-UNE ENV 12663	RAMPA-DIN 51130:2010	RAMPA-51097:1992-pies descalzos	DCOF- ANSI A137.1-2012
FLORENCIA	CLASE 1	R9		0,63
FOSSIL	CLASE 3			0,64
FOSSIL SEMIPULIDO	CLASE 1	R9		0,64
FUSTA	CLASE 1	R11	C	0,63
FUSTA AD	CLASE 3	R13	C	
GELA	CLASE 3	R11		
GREDOS	CLASE 3			
HERCULES	CLASE 3	R11	C	0,75
HERCULES SEMIPULIDO	CLASE 1	R9		0,47
INDIAN	CLASE 1			
IRTA	CLASE 3			
JUMET	CLASE 0			
LEO	CLASE 1	R10	B	0,61
LEO AD	CLASE 3	R11		0,67
MADISON	CLASE 3	R12		0,69
MARIOLA	CLASE 3			
MÓNACO	CLASE 1	R9		
MONTÍ	CLASE 2			
NISTOS	CLASE 3	R12		0,69
OLMETO	CLASE 1			0,57
PARÍS	CLASE 1	R10		0,72
PARÍS SEMIPULIDO	CLASE 1	R9		0,44
PIZARRA	CLASE 1	R10		
QUEROL	CLASE 1			
RENO	CLASE 2	R11		0,66
RIMINI	CLASE 1	R10		0,69
STYLWOOD	CLASE 1	R11	C	0,66
STYLWOOD AD	CLASE 3	R13	C	
TABLA	CLASE 2			
TOURMALET	CLASE 0			
TOURMALET AD	CLASE 3	R11	C	
TUCSON	CLASE 3	R12		0,69
TURÍN	CLASE 1	R10		0,57
VANGUARD	CLASE 0			
VIRGO	CLASE 2	R11		0,69
VIRGO SEMIP.	CLASE 2	R9		0,58
VIVIER	CLASE 1	R9		0,44
VIVIER AD	CLASE 3	R11		0,44



RECOMENDACIONES IMPORTANTES PARA LA COLOCACIÓN DE PAVIMENTOS

FACTORES FÍSICOS:

En un planteamiento previo hay que considerar la incidencia de los factores físicos.

Para resistir estas condiciones se necesita:

Un material de agarre:	Resistente al agua y al hielo Muy adherente, al soporte y a las piezas
Mortero cola de altas prestaciones	
Un material de rejuntado:	Resistente al agua y al hielo Hidrófugo y deformable
Mortero especial	

NATURALEZA Y ESTADO DE LOS SOPORTES:

La planificación y ejecución de la obra debe incluir una correcta concepción del soporte.

Capa de mortero bien dosificada, 1:5 (1 parte de cemento por cada 5 de arena lavada).
Sin ascensiones capilares de humedad.
La colocación no debe efectuarse directamente sobre el terraplén.
Pendientes mínimas de 1 cm/m para evitar acumulación de agua de lluvia.
soporte bien limpio y rugoso.

CONDICIONES AMBIENTALES:

La colocación debe realizarse siempre en condiciones atmosféricas suaves y benignas.

Temperatura de aplicación entre: +5°C y +30°C.
La colocación no debe efectuarse directamente sobre el terraplén.
No aplicar con riesgo de helada, con insolación directa, o en los periodos de máximo calor, en situaciones calurosas conviene humedecer el soporte.

OPERACIÓN DE ENCOLADO:

Para conseguir un buen agarre y una larga duración hay que cuidar la operación de encolado.

Efectuar un doble encolado.
Presionar y mover las piezas hasta conseguir un perfecto macizado.

COLOCACIÓN DE JUNTAS:

Una vez más hay que insistir en la necesidad de disponer las juntas necesarias y de cuidar con esmero y ejecución.

Rejuntar las piezas después de transcurrir 24h. o más desde su colocación.
Respetar las juntas estructurales del pavimento.
Efectuar juntas de dilatación (entre 20 y 40 m²)
Realizar juntas perimetrales al pavimento y alrededor de puntos duros (pilares, etc...)

BALDOSAS CERÁMICAS:

Azuliber no se responsabilizará de los daños causados en el pavimento, como consecuencia de una mala colocación.



IMPORTANT RECOMMENDATIONS FOR SETTING TILES ON BALCONES, TERRACES AND OTHER OUTDOOR AREAS

PHYSICAL FACTORS:

Before proceeding with work, the incidence of the following physical factors should be taken into account.

Resistance to these conditions requires:

A bonding material offering:	Resistance to water and ice Good adhesion to base material
High quality adhesive: mortar and grouting offering:	Resistance to water and ice. Waterproofing and malleability

Special mortar.

NATURE OF BASE MATERIAL AND CONDITIONS:

Planning a project involves preparing a suitable base material to meet all requirements.

Well-mixed mortar bed 1:5 (1 part cement to 5 parts washed sand)
Prevent bridging to avoid rising damp.
Tiles should not be set directly on ground.
Minimum slope 1cm/m to avoid rainwater accumulation
Base material should present clean rough-textured surface for good adhesion.

AMBIENT CONDITIONS:

Setting should always be done under mild ambient conditions.

Applications temperature from: +5°C y +30°C.
Do not apply under direct intense sun, when frost is expected, or to extremely high temperatures, when hot, it may be convenient to wet the base material.
Do not lay if rain is expected.

ADHESIVES SETTING:

To achieve a good setting and a long duration, the setting operation should be performed with care.

Apply adhesive to both surfaces: base material and back of tile.
Press and adjust each tile under a perfect fit is achieved.

GROUTING:

Proper spacing between tiles should be performed with care.

Re-grout tiles 24 hours after setting.
Respect the structural joints of the tiles.
Make regular expansion joints of the tiles.
Make regular expansion joints (every 20 to 40 m²)
Make perimeter joints around the edge of the entire tiled area and ground projecting points (columns, etc...)

CERAMIC TILES:

Azuliber accepts no responsibility for damages of any kind arising as consequence of its tiles being improperly set.



RECOMMANDATIONS IMPORTANTES POUR LA POSE DE PAVEMENTS

FACTEURS PHYSIQUES:

Dans une approche préalable, il faut considérer l'incidence des facteurs physiques.

Pour résister ces conditions, il faut:

Un matériau de prise:	Résistant à l'eau et au gel Très adhérent, au support et aux pièces
Mortier colle hautes prestations	
Un matériau de jointoiement:	Résistant à l'eau et au gel Hydrofuge et déformable

Morte spécial

NATURE ET ÉTAT DES SUPPORTS:

La planification et l'exécution des travaux doivent comprendre une bonne conception du support.

Couche de mortier bien dosée, 1 :5 (1 part de ciment pour 5 de sable lavé)
Sans ascension des capillaires d'humidité.
La pose ne doit pas se faire directement sur le remblai.
Inclinaisons minimum de 1 cm/m pour éviter l'accumulation d'eau de pluie.
Support bien propre et rugueux.

CONDITIONS ENVIRONNEMENTALES:

La pose doit toujours se faire dans des conditions atmosphériques douces et bénignes.

Température d'application entre : +5°C et +30°C.
La pose ne doit pas se faire directement sur le remblai.
Ne pas appliquer en cas de risque de gel, d'insolation directe, ou en périodes de chaleur maximale. Lors de situations de chaleur, il est recommandé d'humidifier le support.

OPÉRATION DE COLLAGE:

Afin d'obtenir une bonne prise et une longue durée de vie, il faut soigner l'opération de collage.

Effectuer un double collage.
Appuyer sur les pièces et les bouger jusqu'à obtenir un compactage massif.

POSE DE JOINTS:

Une fois de plus, il faut insister sur le besoin de disposer les joints nécessaires et de soigner l'exécution.

Jointoyer les pièces après 24 heures ou plus de la pose.
Respecter les joints structuraux du pavement.
Effectuer les joints de dilatation (entre 20 et 40 m²)
Réaliser les joints du périmètre du carrelage et autour des points durs (piliers, etc.)

CARREAUX CÉRAMIQUES:

Azuliber ne se porte pas responsable des dommages causés sur le pavement, suite à une mauvaise pose.



WICHTIGE EMPFEHLUNGEN FÜR DIE VERLEGUNG DER FUSSBODENFLIESEN

PHYSIKALISCHE FAKTOREN:

In einer vorausgehenden Analyse sollte das Vorliegen einiger physikalischer Faktoren berücksichtigt werden.

Um den genannten Bedingungen standzuhalten, wird Folgendes benötigt:

Ein haftendes Material:	Wasserfest und frostbeständig Große Haftung für Untergrund und Fliesen
Starker Klebemörtel:	
Ein Verfugungsmaterial:	Wasserfest und frostbeständig. Wasserabweisend und verformbar

Spezialmörtel.

ART UND ZUSTAND DER UNTERLAGEN:

Die Planung und Durchführung der Bauarbeiten sollte die korrekte Analyse und Behandlung des Untergrunds beinhalten.

Mörtelschicht im Verhältnis 1:5 (1 Teil Zement auf 5 Teile gewaschenen Sand)
Ohne kapillaren Aufstieg der Feuchtigkeit
Die Fliesen sollten nicht direkt auf dem unebenen Boden verlegt werden.
Empfohlen wird ein Mindestgefälle von 1 cm/m, um die Ansammlung von Regenwasser zu vermeiden.
Der Untergrund sollte richtig sauber und rau sein.

UMWELTBEDINGUNGEN:

Die Fliesen sollten nur bei milden und guten Wetterbedingungen verlegt werden.

Temperaturspanne für die Verlegung: zwischen +5°C und +30°C
Die Fliesen sollten nicht direkt auf dem unebenen Boden verlegt werden.
Die Fliesen sollten auch nicht bei Frostgefahr, direkter Sonneneinstrahlung oder bei größter Hitze verlegt werden. Bei heißem Wetter wird empfohlen, den Untergrund zu befeuchten.

KLEBEVORGANG:

Für ein gutes Haften und eine lange Haltbarkeit ist die Klebung sorgfältig durchzuführen.

Empfohlen wird eine doppelte Verklebung.
Die Fliesen sollten angedrückt und bewegt werden, bis die Klebeflächen vollkommen ausgefüllt sind.

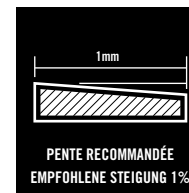
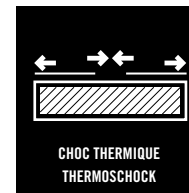
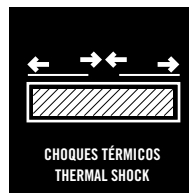
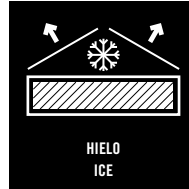
ANORDNUNG DER FUGEN:

Wir betonen noch einmal die Notwendigkeit, die entsprechenden Fugen vorzusehen und diese sorgfältig auszuführen.

Die Fliesen erst nach mindestens 24 Stunden nach Verlegung verfugen.
Auf Strukturfugen des Fußbodens achten.
Dehnungsfugen vorsehen (auf einer Fläche von 20 bis 40 qm).
Begrenzungsfugen des Fußbodens und um feste Punkte herum (Säulen etc...) vorsehen

KERAMIKFLIESEN:

Azuliber übernimmt keine Haftung für Schäden, die am Fußboden als Folge einer nicht korrekten Verlegung auftreten.





PORCELÁNICO NORMAS DE COLOCACIÓN

En la colocación, en capa fina (cementos cola) nunca se deben mojar las piezas. Se recomienda nivelar las superficies antes de la aplicación de los productos adhesivos (morteros, cementos cola, etc...)

Para un óptimo resultado de la colocación, se recomienda una junta mínima entre pieza de 2 mm.

Es necesario respetar las juntas estructurales, perimetrales y de dilatación.

Previamente a la colocación, se deben extender diferentes piezas de distintas cajas de material, para verificar la uniformidad del tono. Se recomienda colocar el producto mezclando varias cajas simultáneamente. Este aspecto es especialmente importante en productos destonificados, contribuyendo a la uniformidad de destonificación.

El golpeo para macizar e igualar las piezas en el caso de productos pulidos, debe realizarse con la maza de goma del color más parecido posible al material.

El material deberá protegerse con cualquier medio adecuado para garantizar que no se deteriora mientras dura la obra, esto es especialmente importante en el caso de productos pulidos y rectificad.

Para el corte de productos porcelánicos, se aconseja la utilización de cortadora eléctrica refrigerada por agua, con discos para porcelánico, teniendo en cuenta los siguientes aspectos:

- Utilizar brocas para porcelánico
- No utilizar percutor en el taladro
- Taladra a baja revolución
- Comenzar con una broca fina y taladrar después de broca final.
- Refrigerar la broca con agua mientras se taladra.


En el caso de productos antihielo para exteriores, se recomiendan baldosas pertenecientes al grupo Bla, además hay que tener en cuenta las siguientes consideraciones:

- Previamente a la colocación del producto, la pared o el suelo deben de estar perfectamente nivelados, formando pendientes necesarias que impidan estancamientos de agua. También un buen drenaje por debajo del soldado en terrazas o zonas descubiertas.

- Se debe utilizar un cemento cola especial para exteriores y colocar siempre las piezas con junta mínima de 0,5 cm, con producto especial exteriores, que cubra completamente la junta e impida el filtrado del agua por la misma.


- Debe utilizarse siempre llana dentada en la aplicación del cemento cola (recomendable el doble encolado y macizar mediante golpes con martillo de goma. No debe quedar huecos bajo la superficie de la pieza, es muy importante que las piezas estén totalmente matizadas con el soporte de colocación.

Los formatos rectangulares, que por estética se deseen de colocar trabados, nunca se deben colocar con traba en mitad de la pieza. Por estética y para evitar problemas en la colocación, hay que ponerlos con una traba que no supere el 25% del lado sobre el que se aplica.




15 cm.

A



B



C



PORCELAIN TILES RECOMMENDATIONS OF LAYING

When installing in thin layers (adhesive cement), the elements must never be wet. The surfaces should be levelled before applying adhesive products (mortar, cement glue, etc ...).

For best installation results, a minimum 2mm joint between pieces is recommended.

Structural, perimeter and expansion joints must be respected.

Prior to installing, the different pieces contained in different boxes should be laid out in order to verify the uniformity of tone. We recommend installing the product by mixing several boxes simultaneously. This is particularly important with shaded products, in order to obtain a uniformity of shade variations.

Polished products should be set and knocked into place using a rubber mallet the same colour as the material.

The material should be protected by appropriate means to ensure that it does not deteriorate during the work; this is especially important for polished and ground products.

For cutting ceramic products, we recommend using a water-cooled electric cutting tool fitted with discs for porcelain stoneware. The following factors should be taken into account:

- Use bits designed for porcelain stoneware
- Do not use the drill's "hammering" setting
- A low speed drill
- Start with a thin drill bit before using the final drill.
- Cool the bit with water while drilling.

In the case of anti-frost products for outdoors, we recommend using tiles from the Bla group. Furthermore, the following factors should be taken into consideration:

- Before installing the product, ensure that the wall or floor is perfectly level, creating any gradients necessary to prevent stagnation of the water. Also ensure good drainage under the floors of terraces and uncovered areas.

- Use special adhesive cement for outdoors and always install the pieces with a minimum joint of 0.5 cm, using a special outdoor product that completely covers the joint and prevents the filtering of water.

- Always use a serrated trowel when applying adhesive cement (we recommend using twice the amount of adhesive and knocking the pieces into place with a rubber hammer). There should be no empty spaces underneath the piece's surface. It is very important that pieces lie fully flush with the supporting surface.

Rectangular formats to be laid bonded must never be laid in such a way that the bond coincides with the middle of the piece. For aesthetic reasons and to avoid problems during installation, the bond must not exceed 25% of the length of the side in question.



GRÈS PORCELAINÉ NORMES DE POSE

Lors de la pose, sur fine couche (ciment-colle) les pièces ne doivent jamais être mouillées. Il est recommandé de niveler les surfaces avant l'application des produits adhésifs (mortier, ciment-colle, etc.)

Pour un résultat optimal lors de la pose, il est recommandé de laisser un joint entre les pièces de 2 mm au minimum.

Il est nécessaire de respecter les joints de structure, de périmètre et de dilatation.

Avant la pose, répartissez des pièces provenant de caisses de matériaux différents pour vous assurer de l'uniformité de la tonalité. Il est recommandé de poser le produit en mélangeant plusieurs caisses simultanément. Cet aspect est particulièrement important pour les produits délavés, car il contribue à l'uniformité du délavage.

Dans le cas des produits polis, lorsque vous tapotez les pièces pour en assurer l'adhésion et le nivellement, utilisez un maillet en caoutchouc d'une couleur la plus semblable possible à celle du matériau.

Le matériau doit être protégé par les moyens appropriés afin d'éviter la détérioration pendant la durée des travaux ; ceci est extrêmement important dans le cas des produits polis et rectifiés.

Pour la coupe des produits en grès porcelainé, il est conseillé d'utiliser un coupe-carreaux électrique avec refroidissement à eau, avec des disques pour le grès porcelainé, en tenant compte des aspects suivants :

- Utiliser des mèches pour le grès porcelainé
- Ne pas utiliser la percussion de la perceuse
- Percer à faible vitesse de rotation
- Commencer avec une mèche fine et percer après la mèche finale.
- Refroidir la mèche avec de l'eau pendant le perçage.

Dans le cas de produits antigel pour extérieurs, il est recommandé d'utiliser des carreaux appartenant au groupe Bla, tout en tenant compte des considérations suivantes :

- Avant la pose du produit, le mur ou le sol doivent être parfaitement nivelés, et disposer de l'inclinaison nécessaire pour éviter la stagnation de l'eau. Pour les zones découvertes ou les terrasses, un bon drainage est important en dessous du revêtement de sol.

- Un ciment-colle spécial doit être utilisé en extérieur et les pièces doivent être posées avec un joint de 0,5 cm au minimum, avec un produit spécial extérieur, qui recouvre totalement le joint et empêche la filtration de l'eau.

- Pour l'application du ciment-colle, utilisez toujours une taloche crantée. Il est recommandé de faire un double encollage et de taper avec un maillet en caoutchouc. Il ne doit rester aucun trou sous la surface de la pièce ; il est important que les pièces adhèrent totalement avec leur support de pose.

Les formats rectangulaires, que l'on désire poser de manière décalée pour des raisons esthétiques, ne doivent jamais être posés avec le décalage au milieu. D'un point de vue esthétique et pour éviter des problèmes lors de la pose, le décalage ne doit pas dépasser 25 % du côté auquel il s'applique.



FEINSTEINZEUG RICHTLINIEN FÜR DIE VERLEGUNG

Bei der Dünnbettverklebung (mit Klebezement) dürfen die Fliesen nicht angefeuchtet werden. Es wird empfohlen, die Flächen zu nivellieren, bevor die Haftmaterialien (Mörtel, Klebezement etc...) aufgetragen werden.

Für optimale Verlegeergebnisse sollte ein Mindestabstand von 2 mm als Fuge zwischen den Fliesen eingehalten werden.

Es ist unbedingt auf Struktur-, Begrenzungs- und Dehnungsfugen zu achten.

Vor der Verlegung sollten mehrere Fliesen aus verschiedenen SchachteIn auf dem Boden ausgebreitet werden, um die Einheitlichkeit der Farbe zu überprüfen. Beim Verlegen wird empfohlen, immer Fliesen aus verschiedenen Schachteln miteinander zu mischen. Dieser Hinweis ist besonders wichtig für Produkte mit Schattierungen, um eine einheitliche Schattierung zu erhalten.

Bei polierten Fliesen ist zum Einsetzen und Angleichen ein Gummihammer zu benutzen, dessen Farbe der Fliesenfarbe möglichst ähnelt.

Das Material sollte durch entsprechende Mittel geschützt werden, um zu gewährleisten, dass es während der Bauarbeiten nicht beschädigt wird. Dies ist besonders wichtig bei polierten und geschliffenen Fliesen.

Zum Schneiden der Feinsteinzeugfliesen wird eine elektrische Wassers-trahlschneidemaschine mit Schneidescheiben für Feinsteinzeug empfohlen, wobei die folgenden Hinweise zu beachten sind:

- Es sollten Bohrer für Feinsteinzeug benutzt werden.
- Beim Bohren nicht auf Schlagbohren schalten!
- Mit niedrigen Umdrehungen bohren!
- Zuerst sollte mit einem dünneren Bohrer vorgebohrt und danach mit dem Bohrer der richtigen Dicke gebohrt werden.
- Beim Bohren ist der Bohrer mit Wasser zu kühlen.


Zur Gewährleistung der Frostbeständigkeit im Außenraum werden Fliesen empfohlen, die zur Gruppe Bla gehören. Außerdem sind die folgenden Hinweise zu beachten:

- Vor Verlegung der Fliesen muss die Wand oder der Boden vollkommen nivelliert werden, wobei die erforderlichen Gefälle herzustellen sind, um Wasseransammlungen zu vermeiden. Auf Terrassen oder in Bereichen im Freiem ist auch eine gute Drainage vorzusehen.

- Es ist ein spezieller Klebezement für den Außenraum zu benutzen und die Fliesen sind immer mit mindestens 0,5 cm breiten Fugen zu verlegen und danach mit einem Spezialprodukt für den Außenraum zu behandeln, das die Fugen ganz bedeckt und sie absolut wasserdicht macht.


- Beim Auftragen des Klebezements ist immer eine gezahnten Kelle zu benutzen (empfohlen wird die Doppelklebung und die Verwendung eines Gummihammers zum Einsetzen der Fliesen). Unter den Fliesen dürfen keine Hohlräume verbleiben. Es ist wichtig, dass sie vollkommen mit dem Verlegeuntergrund verbunden sind.

Die rechteckigen Formate, die man aus ästhetischen Gründen versetzt verlegen möchte, dürfen nie auf der Fliesenmitte versetzt werden. Aufgrund ästhetischer Gesichtspunkte und um Probleme beim Verlegen zu vermeiden, sollten sie so verlegt werden, dass die Versetzung 25% der entsprechenden Fliesenseite nie überschreitet.




15 cm.

A



B



C



OFICINAS · SHOWROOM

AVDA. MEDITERRANI, 122

12200 ONDA (CASTELLÓ) SPAIN

Tel. +34 964 36 74 00

nacional@azuliber.com

FÁBRICA · FACTORY

CAMINO PRATS S/N APTDO. 39

12110 L'ALCORA (CASTELLÓ) SPAIN

Fax +34 964 38 60 42

exportacion@azuliber.com



AZULIBER