

FLOOR TILES
GENERAL CATALOGUE 2022

aparici

aparici

INDEX ÍNDICE	003
CONCEPTUAL INDEX ÍNDICE DE CONCEPTOS	004
FINISHES INDEX ÍNDICE DE ACABADOS	005
FORMAT INDEX ÍNDICE DE FORMATOS	006
TECHNICAL INFORMATION INFORMACIÓN TÉCNICA	304

INDEX | ÍNDICE

A		D		M		S	
AGATE	008	DIXON	093	MAGMA	170	SÃO LUIS	226
ALHAMBRA	014	DSTONE	108	MARBOX	174	SHAGREEN	230
ALTEA	016	DSTONE 2CM	114	METALLIC	176	SONAR	232
ALTEA 2CM	020	DWOOD	116	METALLIC 2CM	184	STRACCIATELLA	234
APUANE	022			MIXING	186	STUDIO	238
ART-DECO	024	E		MONACO	188	STUDIO 2CM	242
ATTILA	028	EXPRESSIONS	118	MOVING	190	SUNDERLAND	244
ATTILA 2CM	034					SUTTON	250
		F		N		T	
B		FABRIQUE	122	NEUTRAL	192	TANGO	258
BAFFIN	036	FERRUM	124	NEXT GRES	193	TAWRIQ	262
BELLA BIANCO	040			NORWAY	194	TERRE	264
BEYOND	042	G				TEX	268
BOHEMIAN	046	GRAVITE	123	O		TEX 2CM	274
BOHEMIAN 2CM	052	GRUNGE	126	OMEGA	196	THOR	276
BONDI	054					TROPICAL	280
BRANCH	056	H		P			
BRAVE	058	HARLEM	130	PINUS	198	V	
BRAVE 2CM	061	HARLEM 2CM	136	PRESSURE	200	VANGUARD	286
BRICKWORK	062			PRIMARY	202	VENEZIA	288
BROOKLYN	064	I				VIENNA	292
BUILD	070	IMARBLE	138	R		VIVID	298
		INSIGNIA	140	RAFTER	204		
C		ISEN	142	RAINBOW	206	Z	
CABANA	074			RECOVER	208	ZENITH	302
CAMPER	076	J		RECOVER 2CM	210		
CAMPER 2CM	077	JACQUARD	144	REGIO	212		
CARPET	078			REMIND	216		
CARPET 2CM	084	K		RETRO	218		
CHALKWOOD	086	KILIM	150	RONDA	220		
CHAPLIN	088			RONDA 2CM	224		
CLINKER	092	L					
CORTEN	094	LITHOPS	156				
CORTEN 2CM	100	LITHOPS 2CM	162				
COTTO	102	LUMBER	155				
COTTO 2CM	106	LUXOR	164				

AGATE



AGATE

Porcelain Rectified Slight Variation Double Firing
 Porcelánico Rectificado Ligera Variación Bicocción



Agate Ivory Pulido A
59,55x119,3 cm - 23,45"x46,97"

G-3506




Agate Ivory Pulido B
59,55x119,3 cm - 23,45"x46,97"

G-3506




Agate Ivory Pulido
44,63x44,63 cm - 17,57"x17,57"

G-3330




Agate Rosso Pulido A
59,55x119,3 cm - 23,45"x46,97"

G-3506



Agate Rosso Pulido B
59,55x119,3 cm - 23,45"x46,97"

G-3506



Agate Rosso Pulido
44,63x44,63 cm - 17,57"x17,57"

G-3330



Agate Pulido Rossone - 4*
44,63x44,63 cm
17,57"x17,57"
Price per piece.
Precio por pieza.

G-2623




4 pieces composition.
Composición de 4 piezas.



Agate Rosso Centro Pulido- 4*
44,63x44,63 cm
17,57"x17,57"
Price per piece.
Precio por pieza.

G-2155



4 pieces composition.
Composición de 4 piezas.

Recommended for residential use.
Recomendado para uso residencial.

CONTENT OF RECYCLED MATERIAL
CONTENIDO DE MATERIAL RECICLADO

40%

Series	Format&Thickness	Unit	Boxes/Pallet	m ² /Pallet	m ² /Box	Pieces/Box	Kg/Pallet	Kg/Box
Agate Pulido A-B	59,55x119,3x1,18 cm	m2	50	35,500	0,710	1	1053	20,60
Agate Pulido	44,63x44,63x1,01 cm	m2	68	67,728	0,996	5	1650	23,93
Agate Centro Pulido-4	44,63x44,63x1,01 cm	pz	34	27,098	0,797	4	641,49	18,19
Agate Pulido Rossone	44,63x44,63x1,01 cm	pz	34	13,53	0,39	2	336	9,22
Agate Pul Ro-45	7,3x44,63 cm	pz	48	22,656	0,472	14	506,48	10,26
Agate Pul Ro-60	7,3x59,55 cm	pz	24	17,28	0,72	16	392,36	15,83

Complementary Pieces | Skirting

Piezas Complementarias | Rodapiés



Agate Natural Rodapié 45
7,3x44,63 cm - 2,87"x17,57"

G-2085



Agate Natural Rodapié 60
7,3x59,55 cm - 2,87"x23,45"

G-2117

Complementary Pieces | Steps

Piezas Complementarias | Peldaños



Agate Gradone
Agate Gradone Ángulo
29,67x119,3 cm - 11,68"x46,97"

G-2795

G-2815



Agate Gradone
Agate Gradone Ángulo
44,63x44,63 cm - 2,87"x17,57"

G-2559

G-2609

AGATE

Porcelain Rectified Slight Variation Double Firing
 Porcelánico Rectificado Ligera Variación Bicocción




Agate Blue Pulido A
 59,55x119,3 cm - 23,45"x46,97"

G-3506



Agate Blue Pulido B
 59,55x119,3 cm - 23,45"x46,97"

G-3506



Agate Blue Pulido
 44,63x44,63 cm - 17,57"x17,57"


G-3330



Agate Blue Centro Pulido- 4*
 44,63x44,63 cm
 17,57"x17,57"

G-2155

Price per piece.
 Precio por pieza.




4 pieces composition.
 Composición de 4 piezas.

Recommended for residential use.
 Recomendado para uso residencial.

CONTENT OF RECYCLED MATERIAL
 CONTENIDO DE MATERIAL RECICLADO


40%




Floor: Agate Blue Pulido 44,63x44,63 cm

ALHAMBRA

Porcelain Straight Edge Slight Variation Pre-scored
Porcelánico Ángulo Recto Ligera Variación Preincisión



Alhambra Blue Natural
59,2x59,2 cm - 23,3"x23,3"



Alhambra Green Natural
59,2x59,2 cm - 23,3"x23,3"

MATCHING WALL TILES IN WALL TILE CATALOGUE
REVESTIMIENTO COORDINADO EN EL CATÁLOGO WALL TILES



Floor: Alhambra Green Natural 59,2x59,2 cm



Floor: Alhambra Blue Natural 59,2x59,2 cm

Wall: Alhambra Blue Mexuar_Blue Rauda_White Mexuar 29,75x99,55 cm

UNE-EN 12633

CLASE 1

DIN 51130

R9

ANSI A 137.1-2012

DCOF>0.42

BS 7976

PTV > 24

CONTENT OF RECYCLED MATERIAL
CONTENIDO DE MATERIAL RECIKLADO

40%

Complementary Pieces | Steps

Piezas Complementarias | Peldaños



Alhambra Natural Peldaño 60 G-2197
Alhambra Natural Peldaño Ángulo 60 G-2281
59,2x59,2 cm - 23,3"x23,3"

Series	Format&Thickness	Unit	Boxes/Pallet	m ² /Pallet	m ² /Box	Pieces/Box	Kg/Pallet	Kg/Box
Alhambra 60X60	59,2x59,2x1 cm	m ²	36	50,4	1,402	4	1163	31,75


*Check batch values before placing an order.
*Confirmar valores del lote antes de realizar el pedido.

ALTEA




ALTEA

Porcelain Straight edge Slight Variation Pre-Scored
 Porcelánico Ángulo recto Ligera Variación Preincisión



Altea Puerto Natural
59,2x59,2 cm - 23,3"x23,3"
G-3146



Altea Puerto Frieze Natural
59,2x59,2 cm - 23,3"x23,3"
G-3170



Altea Puerto Corner Natural
59,2x59,2 cm - 23,3"x23,3"
G-3170



Altea Alba Natural
59,2x59,2 cm - 23,3"x23,3"
G-3146



Altea Elda Natural
59,2x59,2 cm - 23,3"x23,3"
G-3146



Altea Pinar Natural
59,2x59,2 cm - 23,3"x23,3"
G-3146



Altea Olivo Natural
59,2x59,2 cm - 23,3"x23,3"
G-3146



Altea Corbeta Natural
59,2x59,2 cm - 23,3"x23,3"
G-3146

UNE-ENV 12633

CLASE 2

DIN 51130

R10

ANSI A 137.1-2012

DCOF>0.42

BS 7976

PTV > 36

CONTENT OF RECYCLED MATERIAL
CONTENIDO DE MATERIAL RECICLADO

43%

Complementary Pieces | Skirting

Piezas Complementarias | Rodapiés



Altea Natural Rodapié
8x59,2 cm - 23,30"x23,30"
G-2071

Complementary Pieces | Steps

Piezas Complementarias | Peldaños



Altea Natural Peldaño
Altea Natural Peldaño Ángulo
59,2x59,2 cm - 23,30"x23,30"
G-2197
G-2281

Series	Format&Thickness	Unit	Boxes/Pallet	m ² /Pallet	m ² /Box	Pieces/Box	Kg/Pallet	Kg/Box
Altea	59,2x59,2x1 cm	m ²	36	50,47	1,402	4	1153	31,40
Altea Rodapie	8x59,2 cm	pz	24	15,912	0,663	14	356	13,89

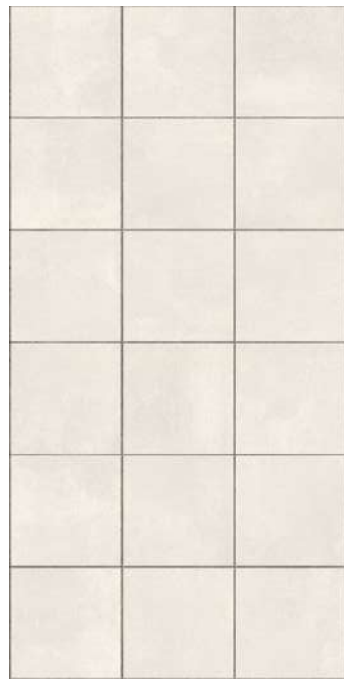
*Check batch values before placing an order.
*Confirmar valores del lote antes de realizar el pedido.



Floor: Altea Puerto_Puerto Frieze_Puerto Corner_Pinar Natural 59,2x59,2 cm

ALTEA 2CM

Porcelain Rectified Slight Variation Thickness 2CM
 Porcelánico Rectificado Ligera Variación Espesor 2CM



Altea Puerto Outdoor 2CM
49,75x99,55 cm - 19,59"x39,19" G-9234



Altea Alba Outdoor 2CM
49,75x99,55 cm - 19,59"x39,19" G-9234



Altea Elda Outdoor 2CM
49,75x99,55 cm - 19,59"x39,19" G-9234



Altea Pinar Outdoor 2CM
49,75x99,55 cm - 19,59"x39,19" G-9234



Altea Olivo Outdoor 2CM
49,75x99,55 cm - 19,59"x39,19" G-9234



Altea Corbeta Outdoor 2CM
49,75x99,55 cm - 19,59"x39,19" G-9234

UNE-ENV 12633

CLASE 3

DIN 51130

R11 A+B+C

ANSI A 137.1-2012

DCOF>0.42

BS 7976

PTV > 36

CONTENT OF RECYCLED MATERIAL
CONTENIDO DE MATERIAL RECICLADO

41%

Complementary Pieces | Steps

Piezas Complementarias | Peldaños



Altea Outdoor 2 CM Tipo L 100
Altea Outdoor 2 CM Tipo L Ángulo
44x99,55 cm - 17,32"x39,19"

G-2609
G-2815

Complementary Pieces | Grid

Piezas Complementarias | Rejilla



Altea Outdoor 2CM Grid
24,75x99,55 cm - 9,74"x39,19"

G-2375



Altea Outdoor 2CM Grid
24,75x24,75cm - 9,74"x9,74"

G-2171

Series	Format & Thickness	Unit	Boxes/Pallet	m ² /Pallet	m ² /Box	Pieces/Box	Kg/Pallet	Kg/Box
Altea 2 CM	49,75x99,55x2 cm	m ²	36	17,82	0,495	1	883	23,59

*Check batch values before placing an order.
*Confirmar valores del lote antes de realizar el pedido.




Floor: Altea Elda Outdoor 2CM 49,75x99,55 cm-Altea Puerto Outdoor 2CM Tipo L 100-Altea Puerto Natural 59,2x59,2 cm

APUANE


Porcelain Rectified Slight Variation Double Firing Thickness 0,74 cm
 Porcelánico Rectificado Ligera Variación Biccocción Espesor 0,74 cm

MATCHING WALL TILES IN WALL TILE CATALOGUE
 REVESTIMIENTO COORDINADO EN EL CATÁLOGO WALL TILES




Apuane White Pulido
 89,46x89,46 cm - 35,22"x35,22"

G-3442



Apuane White Pulido
 59,55x59,55 cm - 23,45"x23,45"

G-3298




Apuane White Centro Pulido
 89,46x89,46 cm - 35,22"x35,22"

G-2585



Apuane White Pulido
 44,63x89,46 cm - 17,57"x35,22"

G-3298



Apuane White Pul.
 Mos. 5x5
 29,75x29,75 cm -
 11,71"x11,71"

G-3756

Complementary Pieces | Skirting

Piezas Complementarias | Rodapiés

	Apuane Pulido Rodapié 45 7,3x44,63 cm - 2,87"x17,57"	G-2085
	Apuane Pulido Rodapié 60 7,3x59,55 cm - 2,87"x23,45"	G-2085
	Apuane Pulido Rodapié 90 7,3x89,46 cm - 2,87"x35,22"	G-2141

Complementary Pieces | Steps

Piezas Complementarias | Peldaños

	Apuane Pulido Gradone 45 7,3x44,63 cm - 2,87"x17,57"	G-2623
	Apuane Pulido Gradone 45 Ángulo 44,63x89,46 cm - 17,57"x35,22"	G-2645
	Apuane Pulido Gradone 60 7,3x59,55 cm - 2,87"x23,45"	G-2623
	Apuane Pulido Gradone 60 Ángulo 59,55x59,55 cm - 23,45"x23,45"	G-2645
	Apuane Pulido Gradone 90 7,3x89,46 cm - 2,87"x35,22"	G-2779
	Apuane Pulido Gradone 90 Ángulo 89,46x89,46 cm - 35,22"x35,22"	G-2829

Series	Format&Thickness	Unit	Boxes/Pallet	m ² /Pallet	m ² /Box	Pieces/Box	Kg/Pallet	Kg/Box
Apuane Pulido 90x90	89,46x89,46x0,74	m2	20	32,02	1,601	2	610	27,50
Apuane Pulido 45x90	44,63x89,46x0,74	m2	27	53,89	1,996	5	950	35,44
Apuane Pul. Mos. 5x5	29,75x29,75	m2	36	31,86	0,885	10	686	18,42
Apuane Rodapie 90	7,3x89,46	pz	15	19,59	1,306	20	516	32,85
Apuane Rodapie 45	7,3x44,63	pz	48	31,30	0,652	20	724	14,61
Apuane Pulido 60x60	59,55x59,55x0,74	m2	30	53,19	1,773	5	950	30,90

Recommended for residential use.
 Recomendado para uso residencial.

CONTENT OF RECYCLED MATERIAL
 CONTENIDO DE MATERIAL RECICLADO

42%




Floor: Apuane White Pulido 89,46x89,46 cm-Apuane White Pulido Ro-90

ART-DECO




ART-DECO

Porcelain Rectified Slight Variation
 Porcelánico Rectificado Ligera Variación



Art-Deco White Natural
 29,75x29,75 cm
 11,71"x11,71" G-3146



Art-Deco White Nat. Mosaico 5x5
 29,75x29,75 cm
 11,71"x11,71" G-3558



Art-Deco White Daiquiri Natural
 29,75x29,75 cm
 11,71"x11,71" G-3146




Art-Deco White Manhattan Natural
 29,75x29,75 cm
 11,71"x11,71" G-3146




Art-Deco White Negroni Natural
 29,75x29,75 cm
 11,71"x11,71" G-3146



Art-Deco White Spritz Natural
 29,75x29,75 cm
 11,71"x11,71" G-3146



Art-Deco Black Natural
 29,75x29,75 cm
 11,71"x11,71" G-3146



Art-Deco Black Nat. Mosaico 5x5
 29,75x29,75 cm
 11,71"x11,71" G-3558



Art-Deco Black Daiquiri Natural
 29,75x29,75 cm
 11,71"x11,71" G-3146



Art-Deco Black Manhattan Natural
 29,75x29,75 cm
 11,71"x11,71" G-3146



Art-Deco Black Negroni Natural
 29,75x29,75 cm
 11,71"x11,71" G-3146



Art-Deco Black Spritz Natural
 29,75x29,75 cm
 11,71"x11,71" G-3146

UNE-ENV 12633

CLASE 2

DIN 51130

R10

ANSI A 137.1-2012

DCOF>0.42

BS 7976

PTV > 36

CONTENT OF RECYCLED MATERIAL
 CONTENIDO DE MATERIAL RECICLADO

40%

*Check batch values before placing an order.
 *Confirmar valores del lote antes de realizar el pedido.

Complementary Pieces | Skirting

Piezas Complementarias | Rodapiés



Art-Deco Natural Rodapié 30
 7,3x29,75 cm - 2,87"x11,71"

G-2049

Complementary Pieces | Steps

Piezas Complementarias | Peldaños



Art-Deco Nat. Peld.
 Art-Deco Nat. Peld. Ángulo
 29,75x29,75 cm - 11,71"x11,71"

G-2103
 G-2109

Series	Format&Thickness	Unit	Boxes/Pallet	m ² /Pallet	m ² /Box	Pieces/Box	Kg/Pallet	Kg/Box
Art-Deco	29,75x29,75x0,99 cm	m ²	40	46	1,15	13	1000	24,42
Art-Deco Mosaico	29,75x29,75 cm	m ²	36	22,284	0,619	7	479,52	12,93
Art-Deco Rodapie	7,3x29,75 cm	pz	36	22,68	0,63	29	658,76	17,91



Wall: Art-Deco Black Spritz Natural 29,75x29,75 cm

Floor: Art-Deco Black_ Black Negroni Natural 29,75x29,75 cm


ATTILA



ATTILA

Porcelain **Rectified** **Slight Variation** **Double Firing**
 Porcelánico Rectificado Ligera Variación Bicocción

MATCHING WALL TILES IN WALL TILE CATALOGUE
 REVESTIMIENTO COORDINADO EN EL CATALOGO WALL TILES



Attila Ivory Natural
 99,55x99,55 cm - 39,19"x39,19"

G-3268




Attila Ivory Natural
 49,75x99,55 cm - 19,59"x39,19"
 Attila Ivory Non-Slip
 49,75x99,55 cm - 19,59"x39,19"

G-3162
 G-3186




Attila Mix Nat.
 Mosaico Cube
 28,52x31,52 cm
 11,23"x12,41"

G-2179



Attila Ivory Nat.
 Mosaico 5x5
 29,75x29,75 cm
 11,71"x11,71"

G-3558



Attila Ivory Natural
 59,55x59,55 cm - 23,45"x23,45"

G-3146

UNE-ENV 12633

CLASE 1 - Natural Finish
 CLASE 3 - Non-Slip Finish

DIN 51130

R10 - Natural Finish
 R11 - Non-Slip Finish

ANSI A 137.1-2012

DCOF>0.42 - Natural &
 Non-Slip Finish

BS 7976

PTV > 24 - Natural Finish
 PTV > 36 - Non-Slip Finish

CONTENT OF RECYCLED MATERIAL
 CONTENIDO DE MATERIAL RECICLADO

43%

*Check batch values before placing an order.
 *Confirmar valores del lote antes de realizar el pedido.

Series	Format&Thickness	Unit	Boxes/Pallet	m ² /Pallet	m ² /Box	Pieces/Box	Kg/Pallet	Kg/Box
Attila 50X100	49,75x99,55x1 cm	m ²	27	40,12	1,486	3	944	34,10
Attila 100X100	99,55x99,55x1 cm	m ²	40	39,64	0,991	1	991	23,88
Attila 60X60	59,55x59,55x1 cm	m ²	36	51,08	1,419	4	1166	31,75
Attila Nat. Mosaico 5X5	29,75x29,75 cm	m ²	36	22,28	0,619	7	489	12,97
Attila Mix Nat. Mos. Cube	29,75x29,75 cm	pz	36	32,33	0,898	10	401	10,52
Attila Rodapié	7,3x49,75 cm	pz	24	12,19	0,508	14	537,6	22,40
Attila Rodapié	7,3x59,55 cm	pz	24	29,21	0,81	18	450	17,80
Attila Rodapié	7,3x99,55 cm	pz	16	17,44	1,09	15	411	24,23



Floor: Attila Ivory Natural 99,55x99,55 cm

ATTILA

Porcelain Rectified Slight Variation Double Firing
 Porcelánico Rectificado Ligera Variación Bicocción

MATCHING WALL TILES IN WALL TILE CATALOGUE
 REVESTIMIENTO COORDINADO EN EL CATALOGO WALL TILES



Attila Grey Natural
 99,55x99,55 cm - 39,19"x39,19"

G-3268



Attila Grey Natural
 49,75x99,55 cm - 19,59"x39,19"

Attila Grey Non-Slip
 49,75x99,55 cm - 19,59"x39,19"

G-3162
 G-3186



Attila Grey Nat. Mosaico 5x5
 29,75x29,75 cm - 11,71"x11,71"

G-3558



Attila Anthracite Natural
 99,55x99,55 cm - 39,19"x39,19"

G-3268



Attila Anthracite Natural
 49,75x99,55 cm - 19,59"x39,19"

Attila Anthracite Non-Slip
 49,75x99,55 cm - 19,59"x39,19"

G-3162
 G-3186



Attila Anthracite Nat. Mosaico 5x5
 29,75x29,75 cm - 11,71"x11,71"

G-3558



Attila Grey Natural
 59,55x59,55 cm - 23,45"x23,45"

G-3146



Floor: Attila Grey Natural 99,55x99,55 cm-Luxor Ilusion White Pulido Mos 5x5
 Wall: Victorian White_ White Nova_ Gold Nova 44,63x119,3 cm



Attila Anthracite Natural
 59,55x59,55 cm - 23,45"x23,45"

G-3146

Complementary Pieces | Skirting

Piezas Complementarias | Rodapiés

	Attila Natural Rodapié 50 7,3x49,75 cm - 2,87"x19,59"	G-2071
	Attila Natural Rodapié 60 7,3x59,55 cm - 2,87"x23,45"	G-2071
	Attila Natural Rodapié 100 7,3x99,55 cm - 2,87"x39,19"	G-2115

Complementary Pieces | Steps

Piezas Complementarias | Peldaños

	Attila Natural Gradone 99,55x99,55 cm - 39,19"x39,19"	G-2723
	Attila Natural Gradone Ángulo 99,55x99,55 cm - 39,19"x39,19"	G-2779
	Attila Natural Gradone 60 59,55x59,55 cm - 23,45"x23,45"	G-2559
	Attila Natural Gradone Ángulo 60 59,55x59,55 cm - 23,45"x23,45"	G-2609
	Attila Natural Gradone 100 49,75x99,55 cm - 19,59"x39,19"	G-2655
	Attila Natural Gradone Ángulo 100 49,75x99,55 cm - 19,59"x39,19"	G-2723
	Attila Natural Peldaño 99,55x99,55 cm - 39,19"x39,19"	G-2541
	Attila Natural Peldaño Ángulo 99,55x99,55 cm - 39,19"x39,19"	G-2623
	Attila Natural Peldaño 60 59,55x59,55 cm - 23,45"x23,45"	G-2197
	Attila Natural Peldaño Ángulo 60 59,55x59,55 cm - 23,45"x23,45"	G-2281
	Attila Natural Peldaño 100 49,75x99,55 cm - 19,59"x39,19"	G-2337
	Attila Natural Peldaño Ángulo 100 49,75x99,55 cm - 19,59"x39,19"	G-2375
	Attila Natural Tipo L 94x99,55 cm - 37,01"x39,19"	G-2609
	Attila Natural Tipo L Ángulo 94x99,55 cm - 37,01"x39,19"	G-2815
	Attila Natural Tipo L 60 54x59,55 cm - 21,26"x23,45"	G-2375
	Attila Natural Tipo L Ángulo 60 54x59,55 cm - 21,26"x23,45"	G-2585
	Attila Natural Tipo L 100 44x99,55 cm - 17,32"x39,19"	G-2503
	Attila Natural Tipo L Ángulo 100 44x99,55 cm - 17,32"x39,19"	G-2585

UNE-ENV 12633

CLASE 1 - Natural Finish
 CLASE 3 - Non-Slip Finish

DIN 51130

R10 - Natural Finish
 R11 - Non-Slip Finish

ANSI A 137.1-2012

DCOF>0.42 - Natural &
 Non-Slip Finish

BS 7976

PTV > 24 - Natural Finish
 PTV > 36 - Non-Slip Finish

CONTENT OF RECYCLED MATERIAL
 CONTENIDO DE MATERIAL RECICLADO

43%

*Check batch values before placing an order.
 *Confirmar valores del lote antes de realizar el pedido.

ATTILA 2CM

Porcelain Rectified Slight Variation Thickness 2CM
 Porcelánico Rectificado Ligera Variación Espesor 2CM



Attila Ivory Outdoor 2CM
 49,75x99,55 cm - 19,59"x39,19"

G-9234



Attila Grey Outdoor 2CM
 49,75x99,55 cm - 19,59"x39,19"

G-9234



Attila Anthracite Outdoor 2CM
 49,75x99,55 cm - 19,59"x39,19"

G-9234



Backsplash: Attila Grey 29,75x99,55 cm

Counter: Attila Mix Mos. Cube

Floor: Attila Grey Natural_Grey Outdoor 2CM 49,75x99,55 cm

UNE-ENV 12633

CLASE 3

DIN 51130

R11 A+B+C

ANSI A 137.1-2012

DCOF>0.42

BS 7976

PTV > 36

CONTENT OF RECYCLED MATERIAL
 CONTENIDO DE MATERIAL RECICLADO

49%

Complementary Pieces | Steps

Piezas Complementarias | Peldaños



Attila Outdoor 2 CM Tipo L 100
 Attila Outdoor 2 CM Tipo L Ángulo
 44x99,55 cm - 17,32"x39,19"

G-2609
 G-2815

Complementary Pieces | Grid

Piezas Complementarias | Rejilla



Attila Outdoor 2CM Grid
 24,75x99,55 cm - 9,74"x39,19"

G-2375



Attila Outdoor 2CM Grid
 24,75x24,75cm - 9,74"x9,74"

G-2171

Series	Format&Thickness	Unit	Boxes/Pallet	m ² /Pallet	m ² /Box	Pieces/Box	Kg/Pallet	Kg/Box
Attila 2 CM	49,75x99,55x2 cm	m ²	36	17,82	0,495	1	883	23,59

*Check batch values before placing an order.
 *Confirmar valores del lote antes de realizar el pedido.

BAFFIN



BAFFIN


Porcelain Rectified Slight Variation Double Firing Thickness 0,74 cm
 Porcelánico Rectificado Ligera Variación Bicocción Espesor 0,74 cm

MATCHING WALL TILES IN WALL TILE CATALOGUE
 REVESTIMIENTO COORDINADO EN EL CATÁLOGO WALL TILES




Baffin Ivory Natural
 59,55x59,55 cm - 23,45"x23,45"
Baffin Ivory Non-Slip
 59,55x59,55 cm - 23,45"x23,45"

G-3220
 G-3240



Baffin Ivory Natural Mosaico 5x5
 29,75x29,75 cm - 11,71"x11,71"

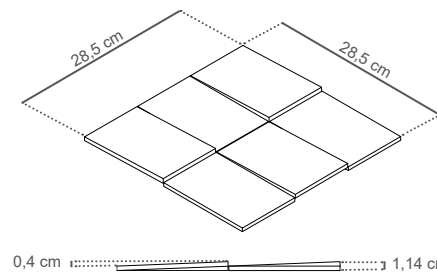


Baffin Ivory Natural Mosaico 3D
 28,5x28,5 cm - 11,22"x11,22"



Baffin Ivory Natural List-60
 7,3x59,55 cm - 2,87"x23,45"

G-2087



0,4 cm 1,14 cm



Baffin Beige Natural
 59,55x59,55 cm - 23,45"x23,45"
Baffin Beige Non-Slip
 59,55x59,55 cm - 23,45"x23,45"

G-3220
 G-3240



Baffin Beige Natural Mosaico 5x5
 29,75x29,75 cm - 11,71"x11,71"




Baffin Beige Nat. Mosaico 3D
 28,5x28,5 cm - 11,22"x11,22"



Baffin Beige Natural List-60
 7,3x59,55 cm - 2,87"x23,45"

G-2087



Baffin Mix Nat. Mos. Cube
 26,5x50 cm - 10,43"x19,69"

G-2243



Baffin Grey Natural
 59,55x59,55 cm - 23,45"x23,45"
Baffin Grey Non-Slip
 59,55x59,55 cm - 23,45"x23,45"

G-3220
 G-3240



Baffin Grey Natural Mosaico 5x5
 29,75x29,75 cm - 11,71"x11,71"



Baffin Grey Natural Mosaico 3D
 28,5x28,5 cm - 11,22"x11,22"



Baffin Grey Natural List-60
 7,3x59,55 cm - 2,87"x23,45"

G-2087

Recommended for residential use.
 Recomendado para uso residencial.

UNE-ENV 12633

CLASE 1 - Natural Finish
 CLASE 3 - Non-Slip Finish

DIN 51130

R9 - Natural Finish
 R11 - Non-Slip Finish

ANSI A 137.1-2012

DCOF>0.42 - Natural &
 Non-Slip Finish

BS 7976

PTV > 36

CONTENT OF RECYCLED MATERIAL

CONTENIDO DE MATERIAL RECICLADO

48%

*Check batch values before placing an order.
 *Confirmar valores del lote antes de realizar el pedido.

Complementary Pieces | Skirting

Piezas Complementarias | Rodapiés



Baffin Natural Rodapié 60
 7,3x59,55 cm - 2,87"x23,45"

G-2093

Complementary Pieces | Steps

Piezas Complementarias | Peldaños



Baffin Natural Gradone
Baffin Natural Gradone Ángulo
Baffin Non-slip Gradone
Baffin Non-slip Gradone Ángulo
 99,55x99,55 cm - 39,19"x39,19"

G-2559
 G-2609
 G-2559
 G-2609

Baffin Natural Gradone 120
Baffin Natural Gradone Ángulo 120
 59,55x119,3 cm - 23,45"x46,97"

G-2795
 G-2815



Baffin Natural Peldaño
Baffin Natural Peldaño Ángulo
Baffin Non-slip Peldaño
Baffin Non-slip Peldaño Ángulo
 99,55x99,55 cm - 39,19"x39,19"

G-2281
 G-2299
 G-2281
 G-2299

Baffin Natural Peldaño 120
 59,55x119,3 cm - 23,45"x46,97"

G-2519

Available in all colours of collection.
 Disponibles en todos los colores de la colección.



Wall: Baffin Ivory de Mud 29,75x89,46 cm Floor: Baffin Ivory Non-Slip 59,55x59,55 cm

Series	Format&Thickness	Unit	Boxes/Pallet	m ² /Pallet	m ² /Box	Pieces/Box	Kg/Pallet	Kg/Box
Baffin Nat. 60x60 Nat. & Non-slip	59,55X59,55x0,74	m ²	30	53,19	1,773	5	950	30,90
Baffin Nat. Mos. 5x5	29,75x29,75	m ²	36	31,86	0,885	10	686	18,42
Baffin Mix Nat. Mos. Cube	26,5x50	pz	32	33,92	1,060	8	568	17,02
Baffin Nat. List-60	7,3x59,55	pz	24	19,44	0,810	18	450	17,81
Baffin Nat. Ro-60	7,3x59,55	pz	24	19,44	0,810	18	450	17,81
Baffin Mos. 3D	28,5x28,5	pz	36	17,53	0,487	6	331	8,57

BELLA BIANCO

Porcelain Straight Edge Slight Variation

Porcelánico Ángulo Recto Ligera Variación



Bella Bianco Natural
100x100 cm - 39,37"x39,37"
Bella Bianco Brillo
100x100 cm - 39,37"x39,37"

G-3234
G-3234



Bella Bianco Natural
50x100 cm - 19,69"x39,37"
Bella Bianco Brillo
50x100 cm - 19,69"x39,37"

G-3154
G-3154



Bella Bianco Natural Mos. 5x5
29,75x29,75 cm
11,71"x11,71"

G-3558



Bella Bianco Centro Natural
100x100 cm - 39,37"x39,37"
Bella Bianco Centro Brillo
100x100 cm - 39,37"x39,37"

G-2431
G-2431

Complementary Pieces | Skirting

Piezas Complementarias | Rodapiés

	Bella Bianco Rodapié 8x50 cm - 3,15"x19,69"	G-2071
	Bella Bianco Rodapié 8x100 cm - 3,15"x39,37"	G-2115

Complementary Pieces | Steps

Piezas Complementarias | Peldaños

	Bella Bianco Gradone 8x50 cm - 3,15"x19,69"	G-2655
	Bella Bianco Gradone Ángulo 50x100 cm - 19,69"x39,37"	G-2723
	Bella Bianco Gradone 100x100 cm - 39,37"x39,37"	G-2723
	Bella Bianco Gradone Ángulo 100x100 cm - 39,37"x39,37"	G-2779
	Bella Bianco Peldaño 50x100 cm - 19,69"x39,37"	G-2337
	Bella Bianco Peldaño Ángulo 50x100 cm - 19,69"x39,37"	G-2375
	Bella Bianco Peldaño 100x100 cm - 39,37"x39,37"	G-2541
	Bella Bianco Peldaño Ángulo 100x100 cm - 39,37"x39,37"	G-2623
	Bella Bianco L 100 44x100 cm - 17,32"x39,37"	G-2503
	Bella Bianco L Ángulo 44x100 cm - 17,32"x39,37"	G-2585
	Bella Bianco L 100 94x100 cm - 37,01"x39,37"	G-2609
	Bella Bianco L Ángulo 94x100 cm - 37,01"x39,37"	G-2815

UNE-ENV 12633

CLASE 1

DIN 51130

R9

BS 7976

PTV > 24

CONTENT OF RECYCLED MATERIAL
CONTENIDO DE MATERIAL RECICLADO

40%

Series	Format&Thickness	Unit	Boxes/Pallet	m ² /Pallet	m ² /Box	Pieces/Box	Kg/Pallet	Kg/Box
Bella Bianco	100x100x1,00 cm	m ²	40	40	1	1	1000	24,1
Bella Bianco	50x100x1,00 cm	m ²	27	40,5	1,5	3	950	34,44
Bella Bianco Centro	100x100x1,00 cm	pz	40	40	1	1	1000	24,1
Bella Bianco Ro-100	8x100 cm	pz	16	19,2	1,2	15	415,920	25,12
Bella Bianco Ro-50	8x50 cm	pz	24	13,44	0,56	14	301,976	11,999
Bella Bianco Mos. 5x5	29,75x29,75 cm	m ²	36	22,28	0,619	7	489	12,93

*Check batch values before placing an order.
*Confirmar valores del lote antes de realizar el pedido.



Floor: Bella Bianco Natural 100x100 cm

BEYOND

Porcelain Rectified High Variation Double Firing
 Porcelánico Rectificado Contraste de Tonalidad Biccocción

MATCHING WALL TILES IN WALL TILE CATALOGUE
 REVESTIMIENTO COORDINADO EN EL CATÁLOGO WALL TILES



Beyond Ivory Pulido A
 59,55x119,3 cm - 23,45"x46,97"

G-3506



Beyond Ivory Pulido B
 59,55x119,3 cm - 23,45"x46,97"

G-3506



Beyond Ivory Pulido
 44,63x44,63 cm - 17,57"x17,57"

G-3330



Beyond Beige Pulido A
 59,55x119,3 cm - 23,45"x46,97"

G-3506



Beyond Beige Pulido B
 59,55x119,3 cm - 23,45"x46,97"

G-3506



Beyond Centro Pulido
 59,55x119,3 cm - 23,45"x46,97"

G-2585

Recommended for residential use.
 Recomendado para uso residencial.

CONTENT OF RECYCLED MATERIAL
 CONTENIDO DE MATERIAL RECICLADO

47%



Beyond Beige Centro Pulido - 4*
 44,63x44,63 cm - 17,57"x17,57"

G-2155

Price per piece.
 Precio por pieza.



4 piezas composition.
 Composición de 4 piezas.

Series	Format&Thickness	Unit	Boxes/Pallet	m ² /Pallet	m ² /Box	Pieces/Box	Kg/Pallet	Kg/Box
Beyond Pulido A-B	59,55x119,3x1,18	m2	50	35,500	0,710	1	1,053	20,60
Beyond Centro Pulido	59,55x119,3x1,18	pz	50	35,500	0,710	1	1,053	20,60
Beyond Pulido	44,63x44,63x1,01	m2	68	67,728	0,996	5	1650	23,92
Beyond Centro Pulido-4	44,63x44,63x1,01	pz	34	27,098	0,797	4	642	18,19
Beyond Rosstone	44,63x44,63x1,01	pz	34	13,549	0,3985	2	333	9,05
Beyond Pul. Ro-60	7,3x59,55	pz	24	16,700	0,696	16	394	16,42
Beyond Pul. Ro-45	7,3x44,63	pz	48	22,656	0,472	14	506	10,26

Complementary Pieces | Skirting

Piezas Complementarias | Rodapiés



Beyond Pulido Rodapié 45
 7,3x44,63 cm - 2,87"x17,57"

G-2085



Beyond Pulido Rodapié 60
 7,3x59,55 cm - 2,87"x23,45"

G-2117

Complementary Pieces | Steps

Piezas Complementarias | Peldaños



Beyond Gradone
 Beyond Gradone Ángulo
 29,67x119,3 cm - 11,68"x46,97"

G-2795

G-2815



Beyond Gradone
 Beyond Gradone Ángulo
 44,63x44,63 cm - 2,87"x17,57"

G-2559

G-2609

Available in all colours of collection.
 Disponible en todos los colores de la colección.

BEYOND

Porcelain Rectified High Variation Double Firing
 Porcelánico Rectificado Contraste de Tonalidad Bicocción

MATCHING WALL TILES IN WALL TILE CATALOGUE
 REVESTIMIENTO COORDINADO EN EL CATÁLOGO WALL TILES



Beyond Turquesa Pulido A
 59,55x119,3 cm - 23,45"x46,97"

G-3506



Beyond Turquesa Pulido B
 59,55x119,3 cm - 23,45"x46,97"

G-3506



Beyond Turquesa Pulido
 44,63x44,63 cm - 17,57"x17,57"


G-3330



Beyond Turquesa Centro Pulido - 4*
 44,63x44,63 cm - 17,57"x17,57"

G-2155

Price per piece.
 Precio por pieza.



4 pieces composition.
 Composición de 4 piezas.



Beyond Turquesa Pulido Rossone
 44,63x44,63 cm - 17,57"x17,57"

G-2623

Recommended for residential use.
 Recomendado para uso residencial.

CONTENT OF RECYCLED MATERIAL
 CONTENIDO DE MATERIAL RECICLADO

47%



4 pieces composition.
 Composición de 4 piezas.



Floor: Beyond Turquesa Pulido A_B 59,55x119,3 cm

BOHEMIAN



Floor: Bohemian Blue Natural 59,55x59,55 cm Wall & Counter: Chaplin Silver_Silver Vela Hexagon 25x29 cm

BOHEMIAN

Porcelain Rectified Moderate Variation Double Firing
Porcelánico Rectificado Moderada Variación Bicocción

MATCHING WALL TILES IN WALL TILE CATALOGUE
 REVESTIMIENTO COORDINADO EN EL CATALOGO WALL TILES



Bohemian Sand Natural
 99,55x99,55 cm - 39,19"x39,19"

G-3268



Bohemian Sand Natural
 49,75x99,55 cm - 19,59"x39,19"

G-3170



Bohemian Sand Nat. Mosaico Hexagonal G-2143
 28x30 cm
 11,02"x11,81"



Bohemian Sand Nat. Mosaico 5x5 G-3558
 29,75x29,75 cm
 11,71"x11,71"




Bohemian Sand Natural
 59,55x59,55 cm - 23,45"x23,45"

G-3170

Complementary Floor Tiles

Pavimento Complementario



Ronda Natural

99,55x99,55 cm - 39,19"x39,19"

G-3268

49,75x99,55 cm - 19,59"x39,19"

G-3162

59,55x59,55 cm - 23,45"x23,45"

G-3146

Bohemian 100x100 consists of 16 different aleatory patterns.
 Bohemian 100x100 se compone de 16 decoraciones diferentes aleatorias.

Bohemian 50x100 consists of 26 different aleatory patterns.
 Bohemian 50x100 se compone de 26 decoraciones diferentes aleatorias.

Bohemian 60x60 consists of 32 different aleatory patterns.
 Bohemian 60x60 se compone de 32 decoraciones diferentes aleatorias.

UNE-ENV 12633

CLASE 2

DIN 51130

R10

ANSI A 137.1-2012

DCOF>0.42

BS 7976

PTV > 36

CONTENT OF RECYCLED MATERIAL
 CONTENIDO DE MATERIAL RECICLADO

49%

*Check batch values before placing an order.
 *Confirmar valores del lote antes de realizar el pedido.

Series	Format&Thickness	Unit	Boxes/Pallet	m ² /Pallet	m ² /Box	Pieces/Box	Kg/Pallet	Kg/Box
Bohemian 50X100	49,75x99,55x1 cm	m ²	27	40,12	1,486	3	944	34,10
Bohemian 100X100	99,55x99,55x1 cm	m ²	40	39,64	0,991	1	991	23,88
Bohemian 60X60	59,55x59,55x1 cm	m ²	36	51,08	1,419	4	1166	31,75
Bohemian Nat. Mosaico 5X5	29,75x29,75 cm	m ²	36	22,28	0,619	7	489	12,97
Bohemian Nat. Mosaico Hex	28x30 cm	pz	36	16,63	0,462	7	400	10,70
Bohemian Rodapié 50	7,3x49,75 cm	pz	24	12,19	0,508	14	296	11,37
Bohemian Rodapié 60	7,3x59,55 cm	pz	24	29,21	0,81	18	450	17,80
Bohemian Rodapié 100	7,3x99,55 cm	pz	16	17,44	1,09	15	411	24,23



Ceiling: Victorian Cherry Nova 44,63x119,3 cm

Wall & Floor: Bohemian Sand Natural 49,75x99,55 cm

BOHEMIAN

Porcelain Rectified Moderate Variation Double Firing
 Porcelánico Rectificado Moderada Variación Bicocción

MATCHING WALL TILES IN WALL TILE CATALOGUE
 REVESTIMIENTO COORDINADO EN EL CATALOGO WALL TILES



Bohemian Blue Natural
 99,55x99,55 cm - 39,19"x39,19"

G-3268



Bohemian Blue Natural
 49,75x99,55 cm - 19,59"x39,19"

G-3170



Bohemian Blue Nat.
 Mosaico Hexagonal G-2143
 28x30 cm
 11,02"x11,81"



Bohemian Blue Nat.
 Mosaico 5x5 G-3558
 29,75x29,75 cm
 11,71"x11,71"



Bohemian Blue Natural
 59,55x59,55 cm - 23,45"x23,45"

G-3170



Bohemian Blend Natural
 99,55x99,55 cm - 39,19"x39,19"

G-3268



Bohemian Blend Natural
 49,75x99,55 cm - 19,59"x39,19"

G-3170



Bohemian Blend Nat.
 Mosaico Hexagonal G-2143
 28x30 cm
 11,02"x11,81"



Bohemian Blend Nat.
 Mosaico 5x5 G-3558
 29,75x29,75 cm
 11,71"x11,71"



Bohemian Blend Natural
 59,55x59,55 cm - 23,45"x23,45"

G-3170

Complementary Pieces | Skirting

Piezas Complementarias | Rodapiés

	Bohemian Natural Rodapié 50 7,3x49,75 cm - 2,87"x19,59"	G-2071
	Bohemian Natural Rodapié 60 7,3x59,55 cm - 2,87"x23,45"	G-2071
	Bohemian Natural Rodapié 100 7,3x99,55 cm - 2,87"x39,19"	G-2115

Complementary Pieces | Steps

Piezas Complementarias | Peldaños

	Bohemian Natural Gradone Bohemian Natural Gradone Ángulo 99,55x99,55 cm - 39,19"x39,19"	G-2723 G-2779
	Bohemian Natural Gradone 60 Bohemian Natural Gradone Ángulo 60 59,55x59,55 cm - 23,45"x23,45"	G-2559 G-2609
	Bohemian Natural Gradone 100 Bohemian Natural Gradone Ángulo 100 49,75x99,55 cm - 19,59"x39,19"	G-2655 G-2723

	Bohemian Natural Peldaño Bohemian Natural Peldaño Ángulo 99,55x99,55 cm - 39,19"x39,19"	G-2541 G-2623
	Bohemian Natural Peldaño 60 Bohemian Natural Peldaño Ángulo 60 59,55x59,55 cm - 23,45"x23,45"	G-2197 G-2287
	Bohemian Natural Peldaño 100 Bohemian Natural Peldaño Ángulo 100 49,75x99,55 cm - 19,59"x39,19"	G-2337 G-2375

	Bohemian Natural Tipo L Bohemian Natural Tipo L Ángulo 94x99,55 cm - 37,01"x39,19"	G-2609 G-2815
	Bohemian Natural Tipo L 60 Bohemian Natural Tipo L Ángulo 60 54x59,55 cm - 21,26"x23,45"	G-2375 G-2585
	Bohemian Natural Tipo L 100 Bohemian Natural Tipo L Ángulo 100 44x99,55 cm - 17,32"x39,19"	G-2503 G-2585

UNE-ENV 12633

CLASE 2

DIN 51130

R10

ANSI A 137.1-2012

DCOF>0.42

BS 7976

PTV > 36

CONTENT OF RECYCLED MATERIAL
 CONTENIDO DE MATERIAL RECICLADO

49%

*Check batch values before placing an order.
 *Confirmar valores del lote antes de realizar el pedido.

BOHEMIAN 2CM

Porcelain Rectified Moderate Variation Thickness 2CM
 Porcelánico Rectificado Moderada Variación Espesor 2CM



Bohemian Sand Outdoor 2CM
 49,75x99,55 cm - 19,59"x39,19"
 G-9234



Bohemian Blue Outdoor 2CM
 49,75x99,55 cm - 19,59"x39,19"
 G-9234




Bohemian Blend Outdoor 2CM
 49,75x99,55 cm - 19,59"x39,19"
 G-9234

Bohemian 50x100 consists of 26 different aleatory patterns.
 Bohemian 50x100 se compone de 26 decoraciones diferentes aleatorias.

Complementary Floor Tiles

Pavimento Complementario



Ronda Outdoor 2CM
 49,75x99,55 cm - 19,59"x39,19"
 G-9234

UNE-ENV 12633

CLASE 3

DIN 51130

R11 A+B+C

ANSI A 137.1-2012

DCOF>0.42

BS 7976

PTV > 36

CONTENT OF RECYCLED MATERIAL
 CONTENIDO DE MATERIAL RECICLADO

49%

Complementary Pieces | Steps

Piezas Complementarias | Peldaños



Bohemian Outdoor 2 CM Tipo L 100
 Bohemian Outdoor 2 CM Tipo L Ángulo
 44x99,55 cm - 17,32"x39,19"

G-2609
 G-2815

Complementary Pieces | Grid

Piezas Complementarias | Rejilla



Bohemian Outdoor 2CM Grid
 24,75x99,55 cm - 9,74"x39,19"

G-2375



Bohemian Outdoor 2CM Grid
 24,75x24,75cm - 9,74"x9,74"

G-2171

Series	Format&Thickness	Unit	Boxes/Pallet	m ² /Pallet	m ² /Box	Pieces/Box	Kg/Pallet	Kg/Box
Bohemian 2CM	49,75x99,55x2 cm	m ²	36	17,82	0,495	1	883	23,59


*Check batch values before placing an order.
 *Confirmar valores del lote antes de realizar el pedido.



Floor: Bohemian Blend_Ronda Ivory Nat. 99,55x99,55 cm-Bohemian Blend Outdoor 2CM 49,75x99,55 cm Wall: Uptown Gold 7,4x29,75 cm

BONDI

Porcelain Straight Edge Slight Variation Pre-scored
 Porcelánico Ángulo Recto Ligera Variación Preincisión



Bondi Grey Natural
59,2x59,2 cm - 23,3"x23,3"

G-3146




Bondi Dune Natural
59,2x59,2 cm - 23,3"x23,3"

G-3146




Bondi Mirror Natural
59,2x59,2 cm - 23,3"x23,3"

G-3146



Bondi Connect Natural
59,2x59,2 cm - 23,3"x23,3"

G-3146



Bondi Blocks Natural
59,2x59,2 cm - 23,3"x23,3"

G-3146



Bondi Puebla Natural
59,2x59,2 cm - 23,3"x23,3"

G-3146



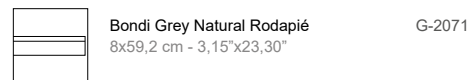
Floor: Bondi Connect Natural 59,2x59,2 cm

UNE-EN 12633

- CLASE 1 - Natural Finish
- DIN 51130
- R10 - Natural Finish
- ANSI A 137.1-2012
- DCOF>0.42
- BS 7976
- PTV > 24 Natural Finish
- CONTENT OF RECYCLED MATERIAL
CONTENIDO DE MATERIAL RECICLADO
- 40%

Complementary Pieces | Skirting

Piezas Complementarias | Rodapiés

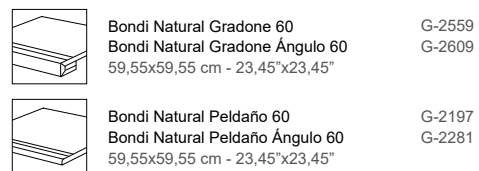


Bondi Grey Natural Rodapié
8x59,2 cm - 3,15"x23,30"

G-2071

Complementary Pieces | Steps

Piezas Complementarias | Peldaños



Bondi Natural Gradone 60
Bondi Natural Gradone Ángulo 60
59,55x59,55 cm - 23,45"x23,45"

G-2559
G-2609

Bondi Natural Peldaño 60
Bondi Natural Peldaño Ángulo 60
59,55x59,55 cm - 23,45"x23,45"

G-2197
G-2281

Series	Format & Thickness	Unit	Boxes/Pallet	m ² /Pallet	m ² /Box	Pieces/Box	Kg/Pallet	Kg/Box
Bondi	59,2x59,2x0,96 cm	m ²	36	50,472	1,402	4	1153	31,39
Bondi Rodapie	8x59,2 cm	pz	24	15,912	0,663	14	356	13,89

*Check batch values before placing an order.
*Confirmar valores del lote antes de realizar el pedido.



Floor: Bondi Puebla Natural 59,2x59,2 cm

BRANCH

Porcelain Straight Edge Slight Variation
 Porcelánico Ángulo Recto Ligera Variación



Branch Oak Natural
 24,9x100 cm - 19,68"x39,37"
 G-3154
 Branch Oak Non-Slip
 24,9x100 cm - 19,68"x39,37"
 G-3178



Branch Oak Outdoor
 24,9x100 cm - 19,68"x39,37"
 G-3178



Branch Maple Natural
 24,9x100 cm - 19,68"x39,37"
 G-3154
 Branch Maple Non-Slip
 24,9x100 cm - 19,68"x39,37"
 G-3178




Branch Teak Natural
 24,9x100 cm - 19,68"x39,37"
 G-3154
 Branch Teak Non-Slip
 24,9x100 cm - 19,68"x39,37"
 G-3178



Branch Walnut Natural
 24,9x100 cm - 19,68"x39,37"
 G-3154
 Branch Walnut Non-Slip
 24,9x100 cm - 19,68"x39,37"
 G-3178



Branch Oak Natural
 15,7x59,2 cm - 6,18"x23,3"
 G-3142



Detail Oak Outdoor.
 Detalle Oak Outdoor.



Branch Maple Natural
 15,7x59,2 cm - 6,18"x23,3"
 G-3142
 Branch Maple Non-Slip
 15,7x59,2 cm - 6,18"x23,3"
 G-3170



Branch Teak Natural
 15,7x59,2 cm - 6,18"x23,3"
 G-3142
 Branch Teak Non-Slip
 15,7x59,2 cm - 6,18"x23,3"
 G-3170



Branch Walnut Natural
 15,7x59,2 cm - 6,18"x23,3"
 G-3142



Branch Oak Nat. Mosaico 5x5
 29,75x29,75 cm - 11,71"x11,71"
 G-3666



Branch Maple Nat. Mosaico 5x5
 29,75x29,75 cm - 11,71"x11,71"
 G-3666



Branch Teak Nat. Mosaico 5x5
 29,75x29,75 cm - 11,71"x11,71"
 G-3666



Branch Walnut Nat. Mosaico 5x5
 29,75x29,75 cm - 11,71"x11,71"
 G-3666

Complementary Pieces | Skirting

Piezas Complementarias | Rodapiés

	Branch Natural Rodapié 7,3x59,2 cm - 2,87"x23,3"	G-2071
	Branch Natural Rodapié 8x100 cm - 3,15"x39,37"	G-2115

Available in all colours of collection.
 Disponibles en todos los colores de la colección.

Complementary Pieces | Steps

Piezas Complementarias | Peldaños

	Branch Natural Gradone 60 59,55x59,55 cm - 23,45"x23,45"	G-2449
	Branch Natural Gradone Ángulo 60 59,55x59,55 cm - 23,45"x23,45"	G-2559
	Branch Natural Gradone 100 49,75x99,55 cm - 19,59"x39,19"	G-2585
	Branch Natural Gradone Ángulo 100 49,75x99,55 cm - 19,59"x39,19"	G-2623
	Branch Natural Peldaño 100 49,75x99,55 cm - 19,59"x39,19"	G-2211
	Branch Natural Peldaño Ángulo 100 49,75x99,55 cm - 19,59"x39,19"	G-2235
	Branch Natural Tipo L 100 24,9x100 cm - 20"x40"	G-2503
	Branch Natural Tipo L Ángulo 100 24,9x100 cm - 20"x40"	G-2585



Floor: Branch Maple Natural 15,7x59,2 cm

UNE-ENV 12633

CLASE 1 - Natural Finish
 CLASE 3 - Non-slip Finish
 Outdoor Finish

ANSI A 137.1-2012

DCOF>0.45 Branch-Oak

BS 7976

PTV > 24

CONTENT OF RECYCLED MATERIAL
 CONTENIDO DE MATERIAL REICLADO

48%

*Check batch values before placing an order.
 *Confirmar valores del lote antes de realizar el pedido.


Series	Format&Thickness	Unit	Boxes/Pallet	m ² /Pallet	m ² /Box	Pieces/Box	Kg/Pallet	Kg/Box
Branch 15x60	15,7x59,2x0,95	m2	36	36,792	1,022	11	765	20,873
Branch 25x100	24,9x100x1,00	m2	42	73,21	1,743	7	1,670	39,36
Branch Nat Mosai 5X5	29,75x29,75	m2	36	22,284	0,619	7	480	12,93
Branch Nat Ro-100	8x100	pz	16	19,200	1,200	15	416	25,12
Branch Nat Ro	7,3x59,2	pz	24	18,720	0,780	18	441	17,809

BRAVE

Porcelain Rectified Slight Variation

Porcelánico Rectificado Ligera Variación

MATCHING WALL TILES IN WALL TILE CATALOGUE
REVESTIMIENTO COORDINADO EN EL CATÁLOGO WALL TILES




Brave Ivory Natural
99,55x99,55 cm - 39,19"x39,19"

G-3268



Brave Ivory Natural
49,75x99,55 cm - 19,59"x39,19"

G-3162



Brave Ivory Nat.
Mosaico 5x5
29,75x29,75 cm
11,71"x11,71"

G-3558



Brave Grey Natural
99,55x99,55 cm - 39,19"x39,19"

G-3268



Brave Grey Natural
49,75x99,55 cm - 19,59"x39,19"

G-3162



Brave Grey Nat.
Mosaico 5x5
29,75x29,75 cm
11,71"x11,71"

G-3558



Brave Ivory Natural
59,55x59,55 cm - 23,45"x23,45"

G-3146



Brave Stamp Natural
49,75x99,55 cm - 19,59"x39,19"

G-3180

Brave Stamp Natural consists of 10 different aleatory patterns.
Brave Stamp Natural se compone de 10 decoraciones diferentes aleatorias.



Brave Nat. Mosaico
Mix 5x5
29,75x29,75 cm
11,71"x11,71"

G-3558



Brave Grey Natural
59,55x59,55 cm - 23,45"x23,45"

G-3146



Floor: Brave Grey Natural 99,55x99,55 cm

UNE-ENV 12633

CLASE 1 Natural Finish

DIN 51130

R10 Natural Finish

ANSI A 137.1-2012

DCOF>0.42

BS 7976

PTV > 24 Natural Finish

CONTENT OF RECYCLED MATERIAL

CONTENIDO DE MATERIAL RECICLADO

40%

*Check batch values before placing an order.
*Confirmar valores del lote antes de realizar el pedido.

Series	Format&Thickness	Unit	Boxes/Pallet	m ² /Pallet	m ² /Box	Pieces/Box	Kg/Pallet	Kg/Box
Brave 50X100	49,75x99,55x1 cm	m ²	27	40,12	1,486	3	944,00	34,10
Brave 100X100	99,55x99,55x1 cm	m ²	40	39,64	0,991	1	991,00	23,88
Brave 60X60	59,55x59,55x1 cm	m ²	36	51,08	1,419	4	1166	31,75
Brave Nat. Mosaico 5X5	29,75x29,75 cm	m ²	36	22,28	0,619	7	489	12,97

BRAVE

Porcelain Rectified Slight Variation
 Porcelánico Rectificado Ligera Variación

MATCHING WALL TILES IN WALL TILE CATALOGUE
 REVESTIMIENTO COORDINADO EN EL CATALOGO WALL TILES



Brave Vison Natural
 99,55x99,55 cm - 39,19"x39,19"

G-3268



Brave Vison Natural
 49,75x99,55 cm - 19,59"x39,19"

G-3162



Brave Vison Nat. Mosaico 5x5
 29,75x29,75 cm - 11,71"x11,71"

G-3558



Brave Vison Natural
 59,55x59,55 cm - 23,45"x23,45"

G-3146

- UNE-ENV 12633
- CLASE 1 Natural Finish
- DIN 51130
- R10 Natural Finish
- ANSI A 137.1-2012
- DCOF>0.42
- BS 7976
- PTV > 24 Natural Finish
- CONTENT OF RECYCLED MATERIAL
 CONTENIDO DE MATERIAL RECICLADO
- 40%

*Check batch values before placing an order.
 *Confirmar valores del lote antes de realizar el pedido.

BRAVE 2CM

Porcelain Rectified Slight Variation Thickness 2CM
 Porcelánico Rectificado Ligera Variación Espesor 2CM



Brave Ivory Outdoor 2CM
 49,75x99,55 cm - 19,59"x39,19"

G-9234



Brave Grey Outdoor 2CM
 49,75x99,55 cm - 19,59"x39,19"

G-9234



Brave Vison Outdoor 2CM
 49,75x99,55 cm - 19,59"x39,19"

G-9234

Complementary Pieces | Skirting

Piezas Complementarias | Rodapiés

	Brave Natural Rodapié 50 7,3x49,75 cm - 2,87"x19,59"	G-2071
	Brave Natural Rodapié 60 7,3x59,55 cm - 2,87"x23,45"	G-2071
	Brave Natural Rodapié 100 7,3x99,55 cm - 2,87"x39,19"	G-2115

Complementary Pieces | Steps

Piezas Complementarias | Peldaños

	Brave Natural Gradone 99,55x99,55 cm - 39,19"x39,19"	G-2723
	Brave Natural Gradone Ángulo 99,55x99,55 cm - 39,19"x39,19"	G-2779
	Brave Natural Gradone 60 Brave Natural Gradone Ángulo 60	G-2559 G-2609
	59,55x59,55 cm - 23,45"x23,45"	
	Brave Natural Gradone 100 Brave Natural Gradone Ángulo 100	G-2655 G-2723
	49,75x99,55 cm - 19,59"x39,19"	
	Brave Natural Peldaño Brave Natural Peldaño Ángulo	G-2541 G-2623
	99,55x99,55 cm - 39,19"x39,19"	
	Brave Natural Peldaño 60 Brave Natural Peldaño Ángulo 60	G-2197 G-2281
	59,55x59,55 cm - 23,45"x23,45"	
	Brave Natural Peldaño 100 Brave Natural Peldaño Ángulo 100	G-2337 G-2375
	49,75x99,55 cm - 19,59"x39,19"	
	Brave Natural Tipo L Brave Natural Tipo L Ángulo	G-2609 G-2815
	94x99,55 cm - 37,01"x39,19"	
	Brave Natural Tipo L 60 Brave Natural Tipo L Ángulo 60	G-2375 G-2585
	54x59,55 cm - 21,26"x23,45"	
	Brave Natural Tipo L 100 Brave Natural Tipo L Ángulo 100	G-2503 G-2585
	44x99,55 cm - 17,32"x39,19"	

Complementary Pieces | Grid

Piezas Complementarias | Rejilla

	Brave Outdoor 2CM Grid 24,75x99,55 cm - 9,74"x39,19"	G-2375
	Brave Outdoor 2CM Grid 24,75x24,75cm - 9,74"x9,74"	G-2171


Complementary Pieces | Steps

Piezas Complementarias | Peldaños

	Brave Out. 2 CM Tipo L 100 Brave Out. 2 CM Tipo L Ángulo	G-2609 G-2815
	44x99,55 cm - 17,32"x39,19"	

- UNE-ENV 12633
- CLASE 3 - Outdoor Finish
- DIN 51130
- R11 - A+B+C
- ANSI A 137.1-2012
- DCOF>0.42
- CONTENT OF RECYCLED MATERIAL
 CONTENIDO DE MATERIAL RECICLADO
- 40%

*Check batch values before placing an order.
 *Confirmar valores del lote antes de realizar el pedido.



Floor: Brave Ivory Outdoor 2CM 49,75x99,55 cm_Brave Ivory Grid

Series	Format&Thickness	Unit	Boxes/Pallet	m ² /Pallet	m ² /Box	Pieces/Box	Kg/Pallet	Kg/Box
Brave 2CM	49,75x99,55x2 cm	m ²	36	17,82	0,495	1	883	23,59

BRICKWORK

Porcelain Straight Edge High Variation
 Porcelánico Ángulo Recto Contraste de tonalidad



Brickwork Grey Natural G-3154
 24,9x100 cm - 9,80"x39,37"



Brickwork Mix Natural G-3154
 24,9x100 cm - 9,80"x39,37"



Brickwork Moka Natural G-3154
 24,9x100 cm - 9,80"x39,37"



Brickwork Moka Stamp Natural G-3178
 24,9x100 cm - 9,80"x39,37"



Brickwork Titanium Nat.** G-3178
 24,9x100 cm - 9,80"x39,37"

Brickwork Stamp consists of 21 different aleatory patterns.
 Brickwork Stamp consiste en 21 decoraciones diferentes aleatorias.



Brickwork Grey Nat. Mos. 5x5 G-3666
 29,75x29,75 cm - 11,71"x11,71"



Brickwork Mix Nat. Mos. 5x5 G-3666
 29,75x29,75 cm - 11,71"x11,71"



Brickwork Moka Nat. Mos. 5x5 G-3666
 29,75x29,75 cm - 11,71"x11,71"



Brickwork Titanium Nat. Mos. 5x5 G-3666
 29,75x29,75 cm - 11,71"x11,71"
 Product to be cleaned with ph neutral.
 Limpiar con productos ph neutro.

UNE-ENV 12633
 CLASE 1 - Natural Finish (Titanium)
 CLASE 2 - Natural Finish (Grey/Mix/Moka)
 DIN 51130
 R9 - Natural Finish (Titanium)
 R10 - Natural Finish (Grey/Mix/Moka)
 ANSI A 137.1-2012
 DCOF>0.42 - Natural Finish
 BS 7976
 PTV > 24 - Natural Finish
 CONTENT OF RECYCLED MATERIAL
 CONTENIDO DE MATERIAL RECICLADO
 48%

*Check batch values before placing an order.
 *Confirmar valores del lote antes de realizar el pedido.

Complementary Pieces | Skirting

Piezas Complementarias | Rodapiés



Brickwork Natural Rodapié 100 G-2115
 8x100 cm - 3,15"x39,37"

Available in all colours of collection.
 Disponibles en todos los colores de la colección.

Complementary Pieces | Steps

Piezas Complementarias | Peldaños



Brickwork Natural Gradone G-2585
 Brickwork Natural Gradone Ángulo G-2623
 24,9x100 cm - 9,80"x39,37"



Brickwork Natural Peldaño G-2211
 Brickwork Natural Peldaño Ángulo G-2235
 24,9x100 cm - 9,80"x39,37"



Brickwork Natural Tipo L G-2503
 Brickwork Natural Tipo L Ángulo G-2585
 24,9x100 cm - 9,80"x39,37"

Series	Format&Thickness	Unit	Boxes/Pallet	m ² /Pallet	m ² /Box	Pieces/Box	Kg/Pallet	Kg/Box
Brickwork 25x100	24,9x100x1	m ²	42	73,21	1,743	7	1676	39,36
Brickwork Nat Mos. 5X5	29,75x29,75	m ²	36	22,28	0,619	7	489	12,93
Brickwork Nat. Ro-100	8x100	pz	16	19,20	1,200	15	425	25,12

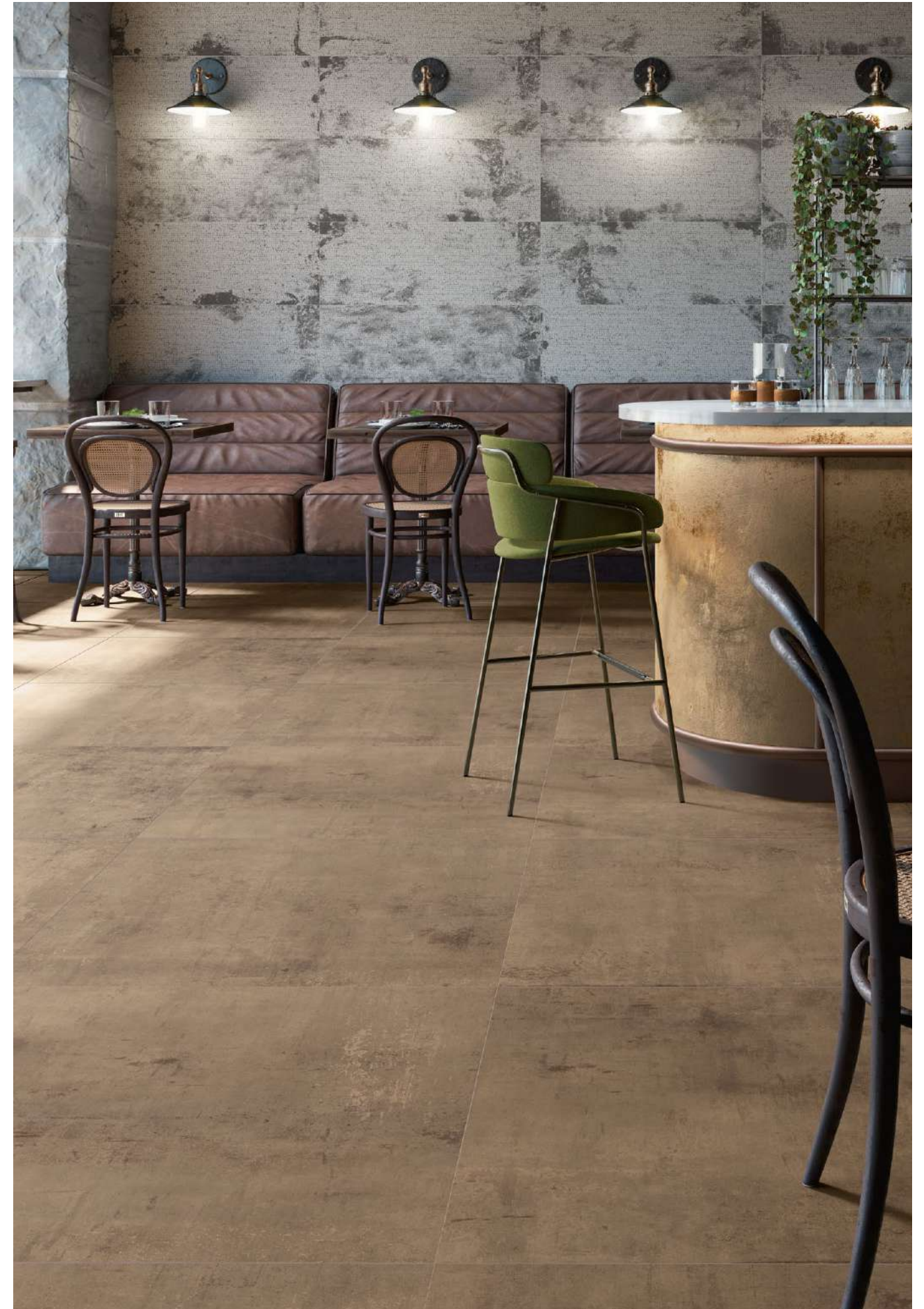


Floor: Brickwork Titanium Natural 24,9x100 cm Wall: Aged White_White Ornato 20x20 cm

BROOKLYN



Floor: Brooklyn Ivory Natural 44,63x89,46 cm Wall: Gatsby Copper Tin 20,1x20,1 cm




Floor: Brooklyn Vison Natural 89,46x89,46 cm Wall: Brooklyn Decor 44,63x119,3 cm

BROOKLYN


Porcelain Rectified Moderate Variation Double Firing Thickness 0,74 cm
 Porcelánico Rectificado Moderada Variación Biccocción Espesor 0,74 cm

MATCHING WALL TILES IN WALL TILE CATALOGUE
 REVESTIMIENTO COORDINADO EN EL CATÁLOGO WALL TILES



Brooklyn Ivory Natural
 89,46x89,46 cm - 35,22"x35,22"

G-3372



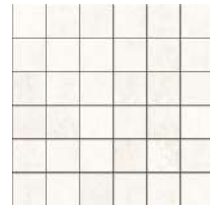
Brooklyn Ivory Natural
 44,63x89,46 cm - 17,57"x35,22"
 Brooklyn Ivory Non-Slip
 44,63x89,46 cm - 17,57"x35,22"

G-3250
 G-3274




Brooklyn Mix Nat.
 Espiga Mosaico
 22,5x32,5 cm
 8,86"x12,79"

G-2187



Brooklyn Ivory Nat.
 Mosaico 5x5
 29,75x29,75 cm
 11,71"x11,71"

G-3638



Brooklyn Grey Natural
 89,46x89,46 cm - 35,22"x35,22"

G-3372



Brooklyn Grey Natural
 44,63x89,46 cm - 17,57"x35,22"
 Brooklyn Grey Non-Slip
 44,63x89,46 cm - 17,57"x35,22"

G-3250
 G-3274



Brooklyn Grey Nat.
 Mosaico 5x5
 29,75x29,75 cm
 11,71"x11,71"

G-3638



Brooklyn Ivory Natural
 59,55x59,55 cm - 23,45"x23,45"

G-3250



Brooklyn Grey Natural
 59,55x59,55 cm - 23,45"x23,45"

G-3250



Floor: Brooklyn Grey Natural 89,46x89,46 cm

UNE-ENV 12633

CLASE 1 - Natural Finish
 CLASE 3 - Non-Slip Finish

DIN 51130

R10 - Natural Finish &
 Non-Slip Finish

ANSI A 137.1-2012

DCOF>0.42 - Natural &
 Non-Slip Finish

BS 7976

PTV > 36 - Natural Finish &
 Non-Slip Finish

CONTENT OF RECYCLED MATERIAL
 CONTENIDO DE MATERIAL RECICLADO

43%

*Check batch values before placing an order.
 *Confirmar valores del lote antes de realizar el pedido.

Series	Format&Thickness	Unit	Boxes/Pallet	m ² /Pallet	m ² /Box	Pieces/Box	Kg/Pallet	Kg/Box
Brooklyn Natural 90x90	89,46x89,46x0,74	m2	20	32,02	1,601	2	583	27,60
Brooklyn Natural 45x90	44,63x89,46x0,74	m2	27	53,89	1,996	5	980	35,44
Brooklyn Natural 60x60	59,55x59,55x0,74	m2	30	53,19	1,773	5	950	30,90
Brooklyn Nat. Mosaico 5X5	29,75x29,75	m2	36	31,86	0,885	10	686	18,42
Brooklyn Rodapie 90	7,3x89,46	pz	15	25,50	1,700	26	662	42,61
Brooklyn Rodapie 60	7,3x59,55	pz	24	29,21	1,217	28	686	27,61
Brooklyn Rodapie 45	7,3x44,63	pz	48	31,30	0,652	20	727	14,67

BROOKLYN

Porcelain Rectified Moderate Variation Double Firing Thickness 0,74 cm
 Porcelánico Rectificado Moderada Variación Bicocción Espesor 0,74 cm

MATCHING WALL TILES IN WALL TILE CATALOGUE
 REVESTIMIENTO COORDINADO EN EL CATÁLOGO WALL TILES



Brooklyn Vison Natural
 89,46x89,46 cm - 35,22"x35,22"



Brooklyn Vison Natural G-3372
 Brooklyn Vison Non-Slip G-3274
 44,63x89,46 cm - 17,57"x35,22"



Brooklyn Vison Nat. Mosaico 5x5 G-3638
 29,75x29,75 cm - 11,71"x11,71"



Brooklyn Vison Natural
 59,55x59,55 cm - 23,45"x23,45"



Brooklyn Stamp Natural G-3250
 59,55x59,55 cm - 23,45"x23,45"

Brooklyn Stamp Natural consists of 12 different aleatory patterns.
 Brooklyn Stamp Natural se compone de 12 decoraciones aleatorias diferentes.

Complementary Pieces | Skirting

Piezas Complementarias | Rodapiés

	Brooklyn Natural Rodapié 45 7,3x44,63 cm - 2,87"x17,57"	G-2085
	Brooklyn Natural Rodapié 60 7,3x59,55 cm - 2,87"x23,3"	G-2093
	Brooklyn Natural Rodapié 90 7,3x89,46cm - 2,87"x35,22"	G-2125

Complementary Pieces | Steps

Piezas Complementarias | Peldaños

	Brooklyn Natural Gradone 45 44,63x89,46 cm - 17,57"x35,22"	G-2603
	Brooklyn Natural Gradone Ángulo 44,63x89,46 cm - 17,57"x35,22"	G-2623
	Brooklyn Natural Gradone 60 59,55x59,55 cm - 23,45"x23,45"	G-2559
	Brooklyn Natural Gradone Ángulo 60 59,55x59,55 cm - 23,45"x23,45"	G-2609
	Brooklyn Natural Gradone 90 89,46x89,46 cm - 35,22"x35,22"	G-2779
	Brooklyn Natural Gradone Ángulo 90 89,46x89,46 cm - 35,22"x35,22"	G-2829
	Brooklyn Natural Peldaño 45 44,63x89,46 cm - 17,57"x35,22"	G-2303
	Brooklyn Natural Peldaño Ángulo 45 44,63x89,46 cm - 17,57"x35,22"	G-2315
	Brooklyn Natural Peldaño 60 59,55x59,55 cm - 23,45"x23,45"	G-2281
	Brooklyn Natural Peldaño Ángulo 60 59,55x59,55 cm - 23,45"x23,45"	G-2299
	Brooklyn Natural Peldaño 90 89,46x89,46 cm - 35,22"x35,22"	G-2585
	Brooklyn Natural Peldaño Ángulo 90 89,46x89,46 cm - 35,22"x35,22"	G-2609

UNE-ENV 12633

CLASE 1 - Natural Finish
 CLASE 3 - Non-Slip Finish

DIN 51130

R10 - Natural Finish &
 Non-Slip Finish

ANSI A 137.1-2012

DCOF>0.42 - Natural &
 Non-Slip Finish

BS 7976

PTV > 36 - Natural Finish &
 Non-Slip Finish

CONTENT OF RECYCLED MATERIAL
 CONTENIDO DE MATERIAL RECICLADO

43%

*Check batch values before placing an order.
 *Confirmar valores del lote antes de realizar el pedido.



Floor: Brooklyn Stamp Natural 59,55x59,55 cm


BUILD



BUILD


Porcelain Rectified High Variation Double Firing
 Porcelánico Rectificado Contraste de tonalidad Bicocción

MATCHING WALL TILES IN WALL TILE CATALOGUE
 REVESTIMIENTO COORDINADO EN EL CATÁLOGO WALL TILES



Build Ivory Natural
 89,46x89,46 cm - 35,22x35,22"

G-3372




Build Ivory Natural
 44,63x89,46 cm - 17,57x35,22"
 Build Ivory Lappato
 44,63x89,46 cm - 17,57x35,22"

G-3194
 G-3234



Build Ivory Natural
 29,75x59,55 cm - 11,71x23,45"

G-3178



Build Ivory Natural
 Mosaico 5x5
 29,75x29,75 cm - 11,71x11,71"

G-3638



Build Vison Natural
 89,46x89,46 cm - 35,22x35,22"

G-3372



Build Vison Natural
 44,63x89,46 cm - 17,57x35,22"
 Build Vison Lappato
 44,63x89,46 cm - 17,57x35,22"

G-3194
 G-3234




Build Vison Natural
 29,75x59,55 cm - 11,71x23,45"

G-3178



Build Vison Natural
 Mosaico 5x5
 29,75x29,75 cm - 11,71x11,71"

G-3638



Build Grey Natural
 89,46x89,46 cm - 35,22x35,22"

G-3372




Build Grey Natural
 44,63x89,46 cm - 17,57x35,22"
 Build Grey Lappato
 44,63x89,46 cm - 17,57x35,22"

G-3194
 G-3234



Build Grey Natural
 29,75x59,55 cm - 11,71x23,45"

G-3178



Build Grey Natural
 Mosaico 5x5
 29,75x29,75 cm - 11,71x11,71"

G-3638

Complementary Pieces | Skirting

Piezas Complementarias | Rodapiés

	Build Natural Rodapié 45 7,3x44,63 cm - 2,87"x17,57"	G-2085
	Build Natural Rodapié 60 7,3x59,55 cm - 2,87"x23,3"	G-2093
	Build Natural Rodapié 90 7,3x89,46 cm - 2,87"x35,22"	G-2125

Available in all colours of collection.
 Disponibles en todos los colores de la colección.

Complementary Pieces | Steps

Piezas Complementarias | Peldaños

	Build Natural Gradone 45 44,63x89,46 cm - 17,57"x35,22"	G-2603 G-2623		Build Natural Peldaño 45 44,63x89,46 cm - 17,57"x35,22"	G-2303 G-2315
	Build Natural Gradone 60 29,75x59,55 cm - 11,71"x23,45"	G-2499 G-2559		Build Natural Peldaño 60 29,75x59,55 cm - 11,71"x23,45"	G-2171 G-2187
	Build Natural Gradone 90 89,46x89,46 cm - 35,22"x35,22"	G-2779 G-2829		Build Natural Peldaño 90 89,46x89,46 cm - 35,22"x35,22"	G-2585 G-2609

UNE-ENV 12633
 CLASE 1 - Natural Finish
 CLASE 2 - Lappato Finish
 DIN 51130
 R10 - Natural Finish
 R10 - Lappato Finish
 ANSI A 137.1-2012
 DCOF>0.42 - Natural Finish
 BS 7976
 PTV > 24 - Natural Finish
 PTV > 36 - Lappato Finish
 CONTENT OF RECYCLED MATERIAL
 CONTENIDO DE MATERIAL RECICLADO
 40%

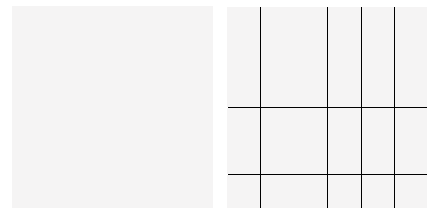
Series	Format&Thickness	Unit	Boxes/Pallet	m ² /Pallet	m ² /Box	Pieces/Box	Kg/Pallet	Kg/Box
Build 45x90	44,63X89,46X1,11	m ²	27	32,346	1,198	3	860	31,22
Build 90x90	89,46X89,46X1,19	m ²	36	28,8	0,8	1	822	21,91
Build 30x60	29,75X59,55X1,03	m ²	40	42,52	1,063	6	1000	24,427
Build Mosaico 5X5	29,75X29,75	m ²	36	22,284	0,619	7	479,516	12,931
Build Rodapié-45	7,3X44,63	pz	48	20,88	0,435	13	471,680	9,535
Build Rodapié-60	7,3X59,55	pz	24	19,44	0,810	18	441,416	17,809
Build Rodapié-90	7,3X89,46	pz	15	15,675	1,045	16	409,190	26,346



Floor: Build Vison Lappato 44,63x89,46 cm

CABANA

Porcelain Rectified High Variation Double Firing
 Porcelánico Rectificado Contraste de Tonalidad Bicocción



Cabana Collection includes a wide variety of aleatory patterns. Pieces cannot be individually selected.
 La Colección Cabana incluye una gran variedad de diseños aleatorios. No se puede seleccionar piezas individuales.

Cabana White Natural
 29,75x29,75 cm
 11,71"x11,71"

Cabana White Nat. Mosaico 5x5
 29,75x29,75 cm
 11,71"x11,71"



Cabana Topaz Natural
 29,75x29,75 cm
 11,71"x11,71"

Cabana Topaz Nat. Mosaico 5x5
 29,75x29,75 cm
 11,71"x11,71"



Floor: Cabana Topaz Natural 29,75x29,75 cm



Cabana Sapphire Natural
 29,75x29,75 cm
 11,71"x11,71"

Cabana Sapphire Nat. Mosaico 5x5
 29,75x29,75 cm
 11,71"x11,71"



Cabana Emerald Natural
 29,75x29,75 cm
 11,71"x11,71"

Cabana Emerald Nat. Mosaico 5x5
 29,75x29,75 cm
 11,71"x11,71"



Floor: Cabana Emerald Natural 29,75x29,75 cm

UNE-ENV 12633
CLASE 2
 DIN 51130
R10
 ANSI A 137.1-2012
DCOF>0.42
 BS 7976
PTV > 36
 CONTENT OF RECYCLED MATERIAL
 CONTENIDO DE MATERIAL RECICLADO
43%

Complementary Pieces | Skirting

Piezas Complementarias | Rodapiés

Cabana White Natural Rodapié 30 G-2065
 7,3x29,75 cm - 2,87"x11,71"

Complementary Pieces | Steps

Piezas Complementarias | Peldaños

Cabana Natural Peldaño G-2119
 29,75x29,75 cm - 11,71"x11,71"

Series	Format&Thickness	Unit	Boxes/Pallet	m ² /Pallet	m ² /Box	Pieces/Box	Kg/Pallet	Kg/Box
Cabana	29,75x29,75x0,99 cm	m ²	40	46	1,150	13	1000	24,42
Cabana Nat. Mosaico 5X5	29,75x29,75 cm	m ²	36	22,28	0,619	7	489	12,97

*Check batch values before placing an order.
 *Confirmar valores del lote antes de realizar el pedido.

CAMPER

Porcelain Rectified Slight Variation
 Porcelánico Rectificado Ligera Variación




Camper White Natural G-3170
 24,75x99,55 cm
 9,74"x39,19"

Camper Stamp Natural G-3194
 24,75x99,55 cm
 9,74"x39,19"

Camper Ash Natural G-3170
 24,75x99,55 cm
 9,74"x39,19"

Camper Savanna Natural G-3170
 24,75x99,55 cm
 9,74"x39,19"


Camper Stamp consists of 12 different aleatory patterns. Camper Stamp se compone de 12 decoraciones diferentes aleatorias.



Camper White Nat. Mosaico 5x5 G-3666
 29,75x29,75 cm
 11,71"x11,71"



Camper Ash Nat. Mosaico 5x5 G-3666
 29,75x29,75 cm
 11,71"x11,71"



Camper Savanna Nat. Mosaico 5x5 G-3666
 29,75x29,75 cm
 11,71"x11,71"

MATCHING WALL TILES IN WALL TILE CATALOGUE
 REVESTIMIENTO COORDINADO EN EL CATÁLOGO WALL TILES

Complementary Pieces | Skirting

Piezas Complementarias | Rodapiés

Camper Natural Rodapié G-2115
 7,3x99,55 cm - 2,87"x39,19"

Complementary Pieces | Steps

Piezas Complementarias | Peldaños

Camper Natural Gradone 100 G-2585
Camper Natural Gradone Ángulo 100 G-2623
 24,75x99,55 cm - 9,74"x39,19"

Camper Natural Peldaño 100 G-2211
Camper Natural Peldaño Ángulo 100 G-2235
 24,75x99,55 cm - 9,74"x39,19"

Camper Natural Tipo L 100 G-2503
Camper Natural Tipo L Ángulo 100 G-2585
 24,75x99,55 cm - 9,74"x39,19"

Available in all colours of collection.
 Disponibles en todos los colores de la colección.

CAMPER 2CM

Porcelain Rectified Straight Edge Thickness 2CM
 Porcelánico Rectificado Ángulo Recto Espesor 2CM



Camper White Outdoor 2CM G-9234
 49,75x99,55 cm - 19,59"x39,19"

Camper Ash Outdoor 2CM G-9234
 49,75x99,55 cm - 19,59"x39,19"

Camper Savanna Outdoor 2CM G-9234
 49,75x99,55 cm - 19,59"x39,19"

Complementary Pieces | Steps

Piezas Complementarias | Peldaños

Camper Outdoor 2 CM Tipo L 100 G-2609
Camper Outdoor 2 CM Tipo L Ángulo G-2815
 44x99,55 cm - 17,32"x39,19"

Complementary Pieces | Grid

Piezas Complementarias | rejilla

Camper Outdoor 2CM Grid G-2375
 24,75x99,55 cm - 9,74"x39,19"

Camper Outdoor 2CM Grid G-2171
 24,75x24,75 cm - 9,74"x9,74"

UNE-ENV 12633

CLASE 3 - Outdoor Finish

DIN 51130

R11 - A+B+C Outdoor Finish

ANSI A 137.1-2012

DCOF>0.42

CONTENT OF RECYCLED MATERIAL
 CONTENIDO DE MATERIAL RECICLADO

40%

Series	Format&Thickness	Unit	Boxes/Pallet	m ² /Pallet	m ² /Box	Pieces/Box	Kg/Pallet	Kg/Box
Camper 2CM	49,75x99,55x2	m ²	36	17,82	0,495	1	883	23,59



Floor: Camper Stamp Natural 24,75x99,55 cm

UNE-ENV 12633

CLASE 1

DIN 51130

R9

ANSI A 137.1-2012

DCOF>0.42


BS 7976

PTV > 24

CONTENT OF RECYCLED MATERIAL
 CONTENIDO DE MATERIAL RECICLADO

40%

Series	Format&Thickness	Unit	Boxes/Pallet	m ² /Pallet	m ² /Box	Pieces/Box	Kg/Pallet	Kg/Box
Camper	24,75x99,55x1 cm	m ²	42	72,45	1,725	7	1650	38,89
Camper Rodapie	7,3x99,55	pz	16	160,8	10,05	15	411	24,23
Camper Nat. Mosaico 5X5	29,75x29,75 cm	m ²	36	22,284	0,619	7	489	12,93




Floor: Camper Ash Outdoor 2CM 49,75x99,55 cm-Camper Ash Grid-Camper Ash Tipo L

*Check batch values before placing an order.
 *Confirmar valores del lote antes de realizar el pedido.

CARPET



Floor: Carpet Vestige Natural 100x100 cm Wall: Remind Ice Nat. 24,9x100 cm



HOUSE IN ARTANA, GEORGIA | ARCHITECT - NS STUDIO

Floor: Carpet Vestige Natural 59,2x59,2 cm

CARPET

Porcelain **Straight Edge** **High Variation** **Double Firing**
 Porcelánico Ángulo Recto Contraste de Tonalidad Bicocción

MATCHING WALL TILES IN WALL TILE CATALOGUE
 REVESTIMIENTO COORDINADO EN EL CATÁLOGO WALL TILES



Carpet Sand Natural
 100x100 cm - 39,37"x39,37"

G-3234



Carpet Sand Natural
 50x100 cm - 19,69"x39,37"

G-3154



Carpet Sand Nat. Hexagon
 25x29 cm - 9,84"x11,42"

G-3230



Carpet Sand Nat. Mos. 5x5
 29,75x29,75 cm - 11,71"x11,71"

G-3558



Carpet Sand Natural Decor*
 100x100 cm - 39,37"x39,37"

G-2829



Carpet Sand Natural Decor*
 50x100 cm - 19,69"x39,37"

G-2609

*Surface decorated with encapsulated gold nanoparticles.
 *Superficie decorada con nanopartículas oro encapsulado.
 *Product to be cleaned with ph neutral.
 *Limpiar con productos ph neutros.




Carpet Sand Natural
 59,2x59,2 cm - 23,3"x23,3"

G-3154

Complementary Floor Tiles

Pavimento Complementario



Isen Natural
 100x100 cm - 39,37"x39,37"

G-3220

G-3140

Carpet Natural 100x100 consists of 12 different random patterns.
 Carpet Natural 100x100 se compone de 12 diseños diferentes aleatorios.

Carpet Natural 50x100 consists of 16 different random patterns.
 Carpet Natural 50x100 se compone de 16 diseños diferentes aleatorios.

Carpet Natural 60x60 consists of 26 different random patterns.
 Carpet Natural 60x60 se compone de 26 diseños diferentes aleatorios.

Carpet Hexagon consists of 72 different aleatory patterns.
 Carpet Hexagon se compone de 72 decoraciones diferentes aleatorias.

Carpet Decor 100x100 & 50x100 consists of 4 different aleatory patterns.
 Carpet Decor 100x100 & 50x100 se compone de 4 decoraciones diferentes aleatorias.

UNE-ENV 12633

CLASE 1

DIN 51130

R9

ANSI A 137.1-2012

DCOF>0.42

CONTENT OF RECYCLED MATERIAL
 CONTENIDO DE MATERIAL RECICLADO

48%

*Check batch values before placing an order.
 *Confirmar valores del lote antes de realizar el pedido.

Series	Format&Thickness	Unit	Boxes/Pallet	m ² /Pallet	m ² /Box	Pieces/Box	Kg/Pallet	Kg/Box
Carpet Natural	100x100x1,00	m ²	40	40	1	1	1000	24,1
Carpet Natural	50x100x1,00	m ²	27	40,5	1,5	3	950	34,444
Carpet Natural	59,2x59,2x0,96	m ²	36	50,47	1,402	4	1153	31,40
Carpet Nat. Hexagon	25x29x1,00	m ²	48	44,88	0,935	17	1068	21,77
Carpet Nat Mos.5x5	29,75x29,75	m ²	36	22,284	0,619	7	479,516	12,931
Carpet Natural Decor	100x100x1,00	pz	40	40	1	1	1000	24,100
Carpet Natural Decor	50x100x1,00	pz	27	40,5	1,5	3	950	34,444
Carpet Natural Ro-100	8x100	pz	16	19,2	1,2	15	415,920	25,12
Carpet Natural Ro-50	8x50	pz	24	13,44	0,56	14	301,976	11,999
Carpet Natural Ro-60	8x59,2	pz	24	15,91	0,663	14	356	13,89

Complementary Pieces | Skirting

Piezas Complementarias | Rodapiés

	Carpet Natural Rodapié 50 8x50 cm - 3,15"x19,69"	G-2071
	Carpet Natural Rodapié 60 8x59,2 cm - 3,15"x23,3"	G-2071
	Carpet Natural Rodapié 100 8x100 cm - 3,15"x39,37"	G-2115

Complementary Pieces | Steps

Piezas Complementarias | Peldaños

	Carpet Natural Gradone Carpet Natural Gradone Ángulo 50x100 cm - 19,69"x39,37"	G-2723 G-2779		Carpet Natural Peldaño Carpet Natural Peldaño Ángulo 50x100 cm - 19,69"x39,37"	G-2541 G-2623
	Carpet Natural Peldaño 60 Carpet Natural Gradone Ángulo 60 59,55x59,55 cm - 23,45"x23,45"	G-2559 G-2609		Carpet Natural Peldaño 60 Carpet Natural Peldaño Ángulo 60 59,55x59,55 cm - 23,45"x23,45"	G-2197 G-2281
	Carpet Natural Gradone 100 Carpet Natural Gradone Ángulo 100 100x100 cm - 39,37"x39,37"	G-2655 G-2723		Carpet Natural Peldaño 100 Carpet Natural Peldaño Ángulo 100 100x100 cm - 39,37"x39,37"	G-2337 G-2375
	Carpet Natural Tipo L 50 Carpet Natural Tipo L Ángulo 44x100 cm - 17,32"x39,37"	G-2609 G-2815		Carpet Natural Tipo L 100 Carpet Natural Tipo L Ángulo 100 94x100 cm - 37,01"x39,37"	G-2503 G-2585

CARPET

Porcelain Straight Edge High Variation Double Firing
Porcelánico Ángulo Recto Contraste de Tonalidad Bicocción

MATCHING WALL TILES IN WALL TILE CATALOGUE
 REVESTIMIENTO COORDINADO EN EL CATÁLOGO WALL TILES



Carpet Vestige Natural
 100x100 cm - 39,37"x39,37"

G-3234




Carpet Vestige Natural
 50x100 cm - 19,69"x39,37"

G-3154



Carpet Vestige Nat. Hexagon
 25x29 cm - 9,84"x11,42"

G-3230



Carpet Vestige Nat. Mos. 5x5
 29,75x29,75 cm - 11,71"x11,71"

G-3558




Carpet Vestige Natural Decor*
 100x100 cm - 39,37"x39,37"

G-2829



Carpet Vestige Natural Decor*
 50x100 cm - 19,69"x39,37"

G-2609



*Surface decorated with encapsulated gold nanoparticles.
 *Superficie decorada con nanopartículas oro encapsulado.
 *Product to be cleaned with ph neutral.
 *Limpiar con productos ph neutros.



Carpet Vestige Natural
 59,2x59,2 cm - 23,3"x23,3"

G-3154

Carpet Natural 100x100 consists of 12 different random patterns.
 Carpet Natural 100x100 se compone de 12 diseños diferentes aleatorios.

Carpet Natural 50x100 consists of 16 different random patterns.
 Carpet Natural 50x100 se compone de 16 diseños diferentes aleatorios.

Carpet Natural 60x60 consists of 26 different random patterns.
 Carpet Natural 60x60 se compone de 26 diseños diferentes aleatorios.

Carpet Hexagon consists of 72 different aleatory patterns.
 Carpet Hexagon se compone de 72 decoraciones diferentes aleatorias.

Carpet Decor 100x100 & 50x100 consists of 4 different aleatory patterns.
 Carpet Decor 100x100 & 50x100 se compone de 4 decoraciones diferentes aleatorias.

UNE-ENV 12633

CLASE 1

DIN 51130

R9


ANSI A 137.1-2012

DCOF>0.42

CONTENT OF RECYCLED MATERIAL
 CONTENIDO DE MATERIAL RECICLADO

48%

*Check batch values before placing an order.
 *Confirmar valores del lote antes de realizar el pedido.



PRIVATE HOUSE | Architect: OOIO Arquitectos Wall: Carpet Vestige Nat. Hexagon 25x29 cm



PRIVATE HOUSE | Italy

Floor: Carpet Vestige Natural 100x100 cm

CARPET 2CM

Porcelain Straight Edge High Variation Thickness 2CM
 Porcelánico Ángulo Recto Contraste de Tonalidad Espesor 2CM




Carpet Sand Outdoor 2CM
 50x100 cm - 19,69"x39,37"
 G-9234

Carpet Vestige Outdoor 2CM
 50x100 cm - 19,69"x39,37"
 G-9234

Carpet Natural 50x100 consists of 16 different random patterns.
 Carpet Natural 50x100 se compone de 16 diseños diferentes aleatorios.

Complementary Floor Tiles

Pavimento Complementario



Ronda Outdoor 2CM
 49,75x99,55 cm - 19,59"x39,19"
 G-9234

Complementary Pieces | Steps

Piezas Complementarias | Peldaños



Carpet Outdoor 2 CM Tipo L 100 G-2609
Carpet Outdoor 2 CM Tipo L Ángulo G-2815
 44x99,55 cm - 17,32"x39,19"

Complementary Pieces | Grid

Piezas Complementarias | Rejilla



Carpet Outdoor 2CM Grid G-2375
 24,75x99,55 cm - 9,74"x39,19"



Carpet Outdoor 2CM Grid G-2171
 24,75x24,75cm - 9,74"x9,74"

UNE-EN 12633

CLASE 3 - Outdoor Finish

DIN 51130

R11- A+B+C

ANSI A 137.1-2012


DCOF>0.42

CONTENT OF RECYCLED MATERIAL
 CONTENIDO DE MATERIAL RECICLADO

40%

*Check batch values before placing an order.
 *Confirmar valores del lote antes de realizar el pedido.

Series	Format&Thickness	Unit	Boxes/Pallet	m ² /Pallet	m ² /Box	Pieces/Box	Kg/Pallet	Kg/Box
Carpet 2 CM	50x100x2 cm	m ²	36	18	0,5	1	883	23,59



Floor: Carpet Vestige Outdoor 2CM 50x100 cm Wall: Brave Ivory Natural 49,75x99,55 cm

CHALKWOOD

Porcelain Rectified High Variation
 Porcelánico Rectificado Contraste de Tonalidad



Chalkwood White Natural G-3170
 24,75x99,55 cm - 9,74"x39,19"

Chalkwood Brown Natural G-3170
 24,75x99,55 cm - 9,74"x39,19"

Chalkwood Vestige Nat. G-3170
 24,75x99,55 cm - 9,74"x39,19"



Chalkwood White Nat. Mosaico 5x5 G-3666
 29,75x29,75 cm - 11,71"x11,71"

Chalkwood Brown Nat. Mosaico 5x5 G-3666
 29,75x29,75 cm - 11,71"x11,71"

Chalkwood Vestige Nat. Mosaico 5x5 G-3666
 29,75x29,75 cm - 11,71"x11,71"



Wall & Floor: Chalkwood White Natural 24,75x99,55 cm

Complementary Pieces | Skirting

Piezas Complementarias | Rodapiés



Complementary Pieces | Steps

Piezas Complementarias | Peldaños



UNE-EN 12633

CLASE 2

DIN 51130

R10

ANSI A 137.1-2012

DCOF>0.42

BS 7976


PTV > 24

CONTENT OF RECYCLED MATERIAL
 CONTENIDO DE MATERIAL RECICLADO

49%

*Check batch values before placing an order.
 *Confirmar valores del lote antes de realizar el pedido.

Series	Format&Thickness	Unit	Boxes/Pallet	m ² /Pallet	m ² /Box	Pieces/Box	Kg/Pallet	Kg/Box
Chalkwood	24,75x99,55x1 cm	m ²	42	72,45	1,725	7	1650	38,89
Chalkwood Rodapie	7,3x99,55	pz	16	160,8	10,05	15	411	24,23
Chalkwood Nat. Mosaico 5X5	29,75x29,75 cm	m ²	36	22,284	0,619	7	489	12,93



ARLETTE RESTAURANT, UKRAINE | Architect - Baranburo | Designer - Artem Zubkevich Floor: Chalkwood Vestige Natural 24,75x99,55 cm


CHAPLIN

Porcelain Straight Edge Uniform Appearance

Porcelánico Ángulo Recto Aspecto Uniforme



Chaplin White Hexagon
25x29 cm - 9,84"x11,42"
G-3208




Chaplin White Vela Hexagon
25x29 cm - 9,84"x11,42"
G-3254



Chaplin White Chic Hexagon
25x29 cm - 9,84"x11,42"
G-3254



Chaplin Black Hexagon
25x29 cm - 9,84"x11,42"
G-3208



Chaplin Black Vela Hexagon
25x29 cm - 9,84"x11,42"
G-3254



Chaplin Black Chic Hexagon
25x29 cm - 9,84"x11,42"
G-3254

Chaplin Vela & Chic recommended only for walls.
Chaplin Vela & Chic recomendado únicamente para revestimiento.

UNE-ENV 12633

CLASE 1

DIN 51130

R10

ANSI A 137.1-2012

DCOF>0.42

BS 7976

PTV > 24

CONTENT OF RECYCLED MATERIAL
CONTENIDO DE MATERIAL RECICLADO

40%

*Check batch values before placing an order.
*Confirmar valores del lote antes de realizar el pedido.

Series	Format&Thickness	Unit	Boxes/Pallet	m ² /Pallet	m ² /Box	Pieces/Box	Kg/Pallet	Kg/Box
Chaplin Hexagon	25x29x1 cm	m ²	48	44,88	0,935	17	1068	21,77



Floor: Chaplin Black Hexagon 25x29 cm Wall: Chaplin White Chic_Black Chic Hexagon 25x29 cm


CHAPLIN

Porcelain Straight Edge Uniform Appearance

Porcelánico Ángulo Recto Aspecto Uniforme



Chaplin Silver Hexagon
25x29 cm - 9,84"x11,42"
G-3254




Chaplin Silver Vela Hexagon
25x29 cm - 9,84"x11,42"
G-3274




Chaplin Silver Chic Hexagon
25x29 cm - 9,84"x11,42"
G-3274



Chaplin Copper Hexagon
25x29 cm - 9,84"x11,42"
G-3254



Chaplin Copper Vela Hexagon
25x29 cm - 9,84"x11,42"
G-3274



Chaplin Copper Chic Hexagon
25x29 cm - 9,84"x11,42"
G-3274


Product to be cleaned with PH Neutral.
Limpiar con productos PH Neutros.

Chaplin Silver, Vela & Chic only recommended for walls.
Chaplin Silver, Vela & Chic recomendado únicamente para revestimiento.

View tiling proposals at the end of the catalogue.
Ver las propuestas de colocación al final del catálogo.

Matching Floor Tiles


Pavimento coordinado



Metallic White / Grey Natural 99,55x99,55 cm - 39,19"x39,19" G-3268
Metallic Green / Brown Natural 99,55x99,55 cm - 39,19"x39,19" G-3284
Norway Natural 16x99,55 cm - 6,3"x39,19" G-3170
49,75x99,55 cm - 19,59"x39,19" G-3162
49,75x99,55 cm - 19,59"x39,19" G-3186
59,55x59,55 cm - 23,45"x23,45" G-3146
59,55x59,55 cm - 23,45"x23,45" G-3162



Floor: Chaplin Copper Hexagon 25x29 cm-Norway Ash Natural 16x99,55 cm
Wall: Chaplin Copper Vela Hexagon 25x29 cm



Floor: Metallic Grey Natural 59,55x59,55 cm
Wall: Metallic Grey_Grey Plate 29,75x99,55 cm_Chaplin silver Hexagon 25x29 cm

UNE-ENV 12633

CLASE 1

DIN 51130

R10

ANSI A 137.1-2012

DCOF>0.42

BS 7976

PTV > 24

CONTENT OF RECYCLED MATERIAL
CONTENIDO DE MATERIAL RECICLADO

40%

*Check batch values before placing an order.
*Confirmar valores del lote antes de realizar el pedido.

CLINKER

Porcelain Straight Edge Slight Variation
Porcelánico Ángulo Recto Ligera Variación

MATCHING WALL TILES IN WALL TILE CATALOGUE
REVESTIMIENTO COORDINADO EN EL CATÁLOGO WALL TILES



Clinker Ivory Natural
59,2x59,2 cm - 23,3"x23,3"
G-3132



Clinker Grey Natural
59,2x59,2 cm - 23,3"x23,3"
G-3132



Clinker Grey Natural
31,6x59,2 cm
12,4"x23,3"
G-3114

Clinker Grey Non-Slip
31,6x59,2 cm
12,4"x23,3"
G-3138



Clinker Beige Natural
59,2x59,2 cm - 23,3"x23,3"
G-3132



Clinker Beige Natural
31,6x59,2 cm
12,4"x23,3"
G-3114

Clinker Beige Non-Slip
31,6x59,2 cm
12,4"x23,3"
G-3138



Clinker Antracita Natural
59,2x59,2 cm - 23,3"x23,3"
G-3132




Clinker Antracita Natural
31,6x59,2 cm
12,4"x23,3"
G-3114

Clinker Antracita Non-Slip
31,6x59,2 cm
12,4"x23,3"
G-3138



Clinker Visón Natural
59,2x59,2 cm - 23,3"x23,3"
G-3132



Clinker Visón Natural
31,6x59,2 cm
12,4"x23,3"
G-3114

Clinker Visón Non-Slip
31,6x59,2 cm
12,4"x23,3"
G-3138

Complementary Pieces | Skirting

Piezas Complementarias | Rodapiés

	Clinker Natural Rodapié 30 7,3x31,6 cm - 2,87"x12,4"	G-2049
	Clinker Natural Rodapié 60 7,3x59,2 cm - 2,87"x23,3"	G-2071

Complementary Pieces | Steps

Piezas Complementarias | Peldaños

	Clinker Gradone 30 31,6x59,2 cm - 12,4"x23,3"	G-2449
	Clinker Gradone 30 Ángulo 31,6x59,2 cm - 12,4"x23,3"	G-2559
	Clinker Gradone 60 59,2x59,2 cm - 23,3"x23,3"	G-2559
	Clinker Gradone 60 Ángulo 59,2x59,2 cm - 23,3"x23,3"	G-2609
	Clinker Peldaño 30 31,6x59,2 cm - 12,4"x23,3"	G-2155
	Clinker Peldaño 30 Ángulo 31,6x59,2 cm - 12,4"x23,3"	G-2171
	Clinker Peldaño 60 59,2x59,2 cm - 23,3"x23,3"	G-2197
	Clinker Peldaño 60 Ángulo 59,2x59,2 cm - 23,3"x23,3"	G-2281

Available in all colours of collection.
Disponibles en todos los colores de la colección.



Series	Format&Thickness	Unit	Boxes/Pallet	m ² /Pallet	m ² /Box	Pieces/Box	Kg/Pallet	Kg/Box
Clinker 60x60	59,2x59,2x0,96	m ²	24	33,648	1,402	4	777	31,54
Clinker 30x60	31,6x59,2x0,93	m ²	32	47,904	1,497	8	1030	31,76
Clinker 30x60 Non-slip	31,6x59,2x0,93	m ²	32	47,904	1,497	8	1030	31,76
Clinker Rodapié 60	7,3x59,2	pz	24	18,672	0,778	18	441,42	17,81
Clinker Rodapié 30	7,3x31,6	pz	32	11,808	0,369	16	237,68	6,99

UNE-ENV 12633
CLASE 1 - Natural Finish
CLASE 3 - Non-Slip Finish
DIN 51130
R9 - Natural Finish
BS 7976
PTV > 24 Natural Finish
PTV > 36 Non-Slip Finish
CONTENT OF RECYCLED MATERIAL
CONTENIDO DE MATERIAL RECICLADO
48%

*Check batch values before placing an order.
*Confirmar valores del lote antes de realizar el pedido.

DIXON

Porcelain Straight Edge Slight Variation
Porcelánico Ángulo Recto Ligera Variación


MATCHING WALL TILES IN WALL TILE CATALOGUE
REVESTIMIENTO COORDINADO EN EL CATÁLOGO WALL TILES



Dixon Ivory Natural
31,6x59,2 cm
12,4"x23,3"
G-3114



Dixon Noce Natural
31,6x59,2 cm
12,4"x23,3"
G-3114



Dixon Ivory Nat. Mos. 5x5
29,75x29,75 cm - 11,71"x11,71"
G-3558



Dixon Noce Nat. Mos. 5x5
29,75x29,75 cm - 11,71"x11,71"
G-3558



Floor: Dixon Noce Nat. 31,6x59,2 cm Wall: Dixon Noce_Noce Tuck 25,2x75,9 cm

Complementary Pieces | Skirting

Piezas Complementarias | Rodapiés

	Dixon Natural Rodapié 30 7,3x59,2 cm - 3,15"x23,30"	G-2071
--	--	--------

Complementary Pieces | Steps

Piezas Complementarias | Peldaños

	Dixon Natural Gradone 60 31,6x59,2 cm - 12,4"x23,3"	G-2449
	Dixon Natural Gradone Ángulo 31,6x59,2 cm - 12,4"x23,3"	G-2559
	Dixon Natural Peldaño 60 31,6x59,2 cm - 12,4"x23,3"	G-2155
	Dixon Natural Peldaño Ángulo 31,6x59,2 cm - 12,4"x23,3"	G-2171
	Dixon Natural Tipo L 60 31,6x59,2 cm - 12,4"x23,3"	G-2375
	Dixon Natural Tipo L Ángulo 31,6x59,2 cm - 12,4"x23,3"	G-2503

Available in all colours of collection.
Disponibles en todos los colores de la colección.



Series	Format&Thickness	Unit	Boxes/Pallet	m ² /Pallet	m ² /Box	Pieces/Box	Kg/Pallet	Kg/Box
Dixon Natural 30x60	31,6x59,2x0,93	m ²	32	47,90	1,497	8	1038	32
Dixon Nat Mosaico 5X5	29,75x29,75	m ²	36	22,284	0,619	7	489	12,93
Dixon Rodapie 60	7,3x59,2	pz	24	15,91	0,663	14	356	13,89

UNE-ENV 12633
CLASE 2
DIN 51130
R10
BS 7976
PTV > 24
CONTENT OF RECYCLED MATERIAL
CONTENIDO DE MATERIAL RECICLADO
48%

*Check batch values before placing an order.
*Confirmar valores del lote antes de realizar el pedido.

CORTEN



CORTEN

Porcelain Rectified High Variation Double Firing
 Porcelánico Rectificado Contraste de Tonalidad Bicocción



Corten Oxidum Natural
 99,55x99,55 cm - 39,19"x39,19"



Corten Oxidum Natural
 49,75x99,55 cm - 19,59"x39,19"



Corten Oxidum Nat.
 Mosaico Hexagonal G-2143
 28x30 cm
 11,02"x11,81"




Corten Oxidum Nat.
 Mosaico 5x5 G-3558
 29,75x29,75 cm
 11,71"x11,71"



Corten Sapphire Natural
 99,55x99,55 cm - 39,19"x39,19"



Corten Sapphire Natural
 49,75x99,55 cm - 19,59"x39,19"



Corten Sapphire Nat.
 Mosaico Hexagonal G-2143
 28x30 cm
 11,02"x11,81"



Corten Sapphire Nat.
 Mosaico 5x5 G-3558
 29,75x29,75 cm
 11,71"x11,71"




Corten Oxidum Natural
 59,55x59,55 cm - 23,45"x23,45"

G-3162




Wall: Corten Oxidum 49,75x99,55 cm Oxidum Nat. Mosaico Hexagonal 28x30 cm
 Floor: Corten Graphite Natural 49,75x99,55cm



Corten Sapphire Natural
 59,55x59,55 cm - 23,45"x23,45"

G-3162



Wall: Corten Sapphire Natural Mosaico Hexagonal 28x30 cm Floor: Corten Sapphire Natural 99,55x99,55 cm

UNE-ENV 12633

CLASE 2

DIN 51130

R10

ANSI A 137.1-2012

DCOF>0.42

BS 7976

PTV > 36

CONTENT OF RECYCLED MATERIAL
 CONTENIDO DE MATERIAL RECICLADO

41%

*Check batch values before placing an order.
 *Confirmar valores del lote antes de realizar el pedido.

Series	Format&Thickness	Unit	Boxes/Pallet	m ² /Pallet	m ² /Box	Pieces/Box	Kg/Pallet	Kg/Box
Corten 50X100	49,75x99,55x1 cm	m ²	27	40,12	1,486	3	944	34,10
Corten 100X100	99,55x99,55x1 cm	m ²	40	39,64	0,991	1	991	23,88
Corten 60X60	59,55x59,55x1 cm	m ²	36	51,08	1,419	4	1166	31,75
Corten Nat. Mosaico 5X5	29,75x29,75 cm	m ²	36	22,28	0,619	7	489	12,97
Corten Nat. Mosaico Hex.	28x30 cm	pz	36	16,63	0,462	7	400	10,70
Corten Rodapié 50	7,3x49,75 cm	pz	24	12,19	0,508	14	296	11,37
Corten Rodapié 60	7,3x59,55 cm	pz	24	29,21	0,81	18	450	17,80
Corten Rodapié 100	7,3x99,55 cm	pz	16	17,44	1,09	15	411	24,23

CORTEN

Porcelain Rectified High Variation Double Firing
 Porcelánico Rectificado Contraste de Tonalidad Bicocción




Corten Iron Natural
 99,55x99,55 cm - 39,19"x39,19"



Corten Iron Natural
 49,75x99,55 cm - 19,59"x39,19"



Corten Iron Nat.
 Mosaico Hexagonal G-2143
 28x30 cm
 11,02"x11,81"



Corten Iron Nat.
 Mosaico 5x5 G-3558
 29,75x29,75 cm
 11,71"x11,71"



Corten Graphite Natural
 99,55x99,55 cm - 39,19"x39,19"



Corten Graphite Natural
 49,75x99,55 cm - 19,59"x39,19"



Corten Graphite Nat.
 Mosaico Hexagonal G-2143
 28x30 cm
 11,02"x11,81"



Corten Graphite Nat.
 Mosaico 5x5 G-3558
 29,75x29,75 cm
 11,71"x11,71"



Corten Iron Natural
 59,55x59,55 cm - 23,45"x23,45"

G-3162



Wall: Iridium Nacar Ant 29,75x99,55 cm Floor: Corten Iron Natural 59,55x59,55 cm



Corten Graphite Natural
 59,55x59,55 cm - 23,45"x23,45"

G-3162

UNE-ENV 12633

CLASE 2

DIN 51130

R10

ANSI A 137.1-2012

DCOF>0.42

BS 7976

PTV > 36

CONTENT OF RECYCLED MATERIAL
 CONTENIDO DE MATERIAL RECICLADO

41%

*Check batch values before placing an order.
 *Confirmar valores del lote antes de realizar el pedido.

Complementary Pieces | Steps

Piezas Complementarias | Peldaños



Corten Nat. Grad.	G-2723
Corten Nat. Grad. Ángulo	G-2779
99,55x99,55 cm - 39,19"x39,19"	

Corten Nat. Grad. 60	G-2559
Corten Nat. Grad. Ángulo 60	G-2609
59,55x59,55 cm - 23,45"x23,45"	

Corten Nat. Grad. 100	G-2655
Corten Nat. Grad. Ángulo 100	G-2723
49,75x99,55 cm - 19,59"x39,19"	



Corten Nat. Peld.	G-2541
Corten Nat. Peld. Ángulo	G-2623
99,55x99,55 cm - 39,19"x39,19"	

Corten Nat. Peld. 60	G-2197
Corten Nat. Peld. Ángulo 60	G-2287
59,55x59,55 cm - 23,45"x23,45"	

Corten Nat. Peld. 100	G-2337
Corten Nat. Peld. Ángulo 100	G-2375
49,75x99,55 cm - 19,59"x39,19"	



Corten Nat. Tipo L	G-2609
Corten Nat. Tipo L Ángulo	G-2815
94x99,55 cm - 37,01"x39,19"	

Corten Nat. Tipo L 60	G-2375
Corten Nat. Tipo L Ángulo 60	G-2585
54x59,55 cm - 21,26"x23,45"	

Corten Nat. Tipo L 100	G-2503
Corten Nat. Tipo L Ángulo 100	G-2585
44x99,55 cm - 17,32"x39,19"	

Complementary Pieces | Skirting

Piezas Complementarias | Rodapiés



Corten Natural Rodapié 50	G-2071
7,3x49,75 cm - 2,87"x19,59"	

Corten Natural Rodapié 60	G-2071
7,3x59,55 cm - 2,87"x23,45"	

Corten Natural Rodapié 100	G-2115
7,3x99,55 cm - 2,87"x39,19"	

CORTEN 2CM

Porcelain Rectified High Variation Thickness 2CM
 Porcelánico Rectificado Contraste de Tonalidad Espesor 2CM




Corten Oxidum Outdoor 2CM
 49,75x99,55 cm - 19,59"x39,19"
 G-9234



Corten Sapphire Outdoor 2CM
 49,75x99,55 cm - 19,59"x39,19"
 G-9234



Corten Iron Outdoor 2CM
 49,75x99,55 cm - 19,59"x39,19"
 G-9234



Corten Graphite Outdoor 2CM
 49,75x99,55 cm - 19,59"x39,19"
 G-9234

UNE-ENV 12633

CLASE 3

DIN 51130

R11 A+B+C

ANSI A 137.1-2012

DCOF>0.42

BS 7976

PTV > 36

CONTENT OF RECYCLED MATERIAL
 CONTENIDO DE MATERIAL RECICLADO

41%

Complementary Pieces | Steps

Piezas Complementarias | Peldaños



Corten Outdoor 2 CM Tipo L 100
 Corten Outdoor 2 CM Tipo L Ángulo
 44x99,55 cm - 17,32"x39,19"

G-2609
 G-2815

Complementary Pieces | Grid

Piezas Complementarias | Rejilla



Corten Outdoor 2CM Grid
 24,75x99,55 cm - 9,74"x39,19"


G-2375



Corten Outdoor 2CM Grid
 24,75x24,75cm - 9,74"x9,74"

G-2171

Series	Format&Thickness	Unit	Boxes/Pallet	m ² /Pallet	m ² /Box	Pieces/Box	Kg/Pallet	Kg/Box
Corten 2 CM	49,75x99,55x2 cm	m ²	36	17,82	0,495	1	883	23,59



Floor: Corten Oxidum Natural 49,75x99,55 cm-Corten Oxidum Outdoor 2CM 49,75x99,55 cm

*Check batch values before placing an order.
 *Confirmar valores del lote antes de realizar el pedido.

COTTO



Floor: Cotto Brown Natural 59,2x59,2 cm-Cotto Brown Outdoor 2CM 50x100 cm



Floor: Cotto Sand Natural_Sand Outdoor 2CM 50x100 cm - Cotto Sand Nat.Rodapié 100

COTTO

Porcelain Straight Edge Moderate Variation

Porcelánico Ángulo Recto Moderada Variación


MATCHING WALL TILES IN WALL TILE CATALOGUE
REVESTIMIENTO COORDINADO EN EL CATÁLOGO WALL TILES



Cotto Sand Natural
50x100 cm - 19,69"x39,37"
G-3140



Cotto Sand Natural
59,2x59,2 cm - 23,3"x23,3"
G-3132
Cotto Sand Non-slip
59,2x59,2 cm - 23,3"x23,3"
G-3158



Cotto Sand Natural
30,5x30,5 cm -
12,01"x12,01"
G-3114



Cotto Sand Natural
Mosaico 5x5
29,75x29,75 cm
11,71"x11,71"
G-3558



Cotto Rosso Natural
50x100 cm - 19,69"x39,37"
G-3140



Cotto Rosso Natural
59,2x59,2 cm - 23,3"x23,3"
G-3132
Cotto Rosso Non-slip
59,2x59,2 cm - 23,3"x23,3"
G-3158



Cotto Rosso Natural
30,5x30,5 cm -
12,01"x12,01"
G-3114




Cotto Rosso Natural
Mosaico 5x5
29,75x29,75 cm
11,71"x11,71"
G-3558



Cotto Brown Natural
50x100 cm - 19,69"x39,37"
G-3140



Cotto Brown Natural
59,2x59,2 cm - 23,3"x23,3"
G-3132
Cotto Brown Non-slip
59,2x59,2 cm - 23,3"x23,3"
G-3158



Cotto Brown Natural
30,5x30,5 cm -
12,01"x12,01"
G-3114



Cotto Brown Natural
Mosaico 5x5
29,75x29,75 cm
11,71"x11,71"
G-3558



Cotto Stamp Natural
50x100 cm - 19,69"x39,37"
G-3162



Cotto Stamp Natural
59,2x59,2 cm - 23,3"x23,3"
G-3158

Complementary Pieces | Skirting

Piezas Complementarias | Rodapiés

	Cotto Natural Rodapié 30 7,3x30,5 cm - 2,87"x12,01"	G-2049
	Cotto Natural Rodapié 50 8x50 cm - 3,15"x19,68"	G-2071
	Cotto Natural Rodapié 60 8x59,2 cm - 3,15"x23,31"	G-2071
	Cotto Natural Rodapié 100 8x100 cm - 3,15"x39,37"	G-2115

Complementary Pieces | Steps

Piezas Complementarias | Peldaños

	Cotto Natural Gradone 50 Cotto Natural Gradone 50 Ángulo 50x100 cm - 19,68"x39,37"	G-2655 G-2723
	Cotto Natural Gradone 60 Cotto Natural Gradone Ángulo 60 59,2x59,2 cm - 23,3"x23,3"	G-2559 G-2609
	Cotto Natural Peldaño 30 Cotto Natural Peldaño 30 Ángulo 30,5x30,5 cm - 12,01"x12,01"	G-2103 G-2109
	Cotto Natural Peldaño 50 Cotto Natural Peldaño 50 Ángulo 50x100 cm - 19,69"x39,37"	G-2375 G-2585
	Cotto Natural Peldaño 60 Cotto Natural Peldaño Ángulo 59,2x59,2 cm - 23,3"x23,3"	G-2197 G-2281
	Cotto Natural Tipo L 60 Cotto Natural Tipo L 60 Ángulo 54x59,2 cm - 21,26"x23,3"	G-2375 G-2585
	Cotto Natural Tipo L 50 Cotto Natural Tipo L 50 Ángulo 44x100 cm - 17,32"x39,37"	G-2503 G-2585

UNE-ENV 12633

CLASE 1 - Natural Finish
CLASE 3 - Non-Slip Finish

DIN 51130

R10 - Natural Finish
R11 - Non-Slip Finish

ANSI A 137.1-2012

DCOF>0.42 - Natural &
Non-Slip Finish

BS 7976

PTV > 36 - Natural Finish
& Non-Slip Finish

CONTENT OF RECYCLED MATERIAL
CONTENIDO DE MATERIAL RECICLADO

43%

Series	Format&Thickness	Unit	Boxes/Pallet	m ² /Pallet	m ² /Box	Pieces/Box	Kg/Pallet	Kg/Box
Cotto 50X100	50x100x1 cm	m ²	27	40,5	1,5	3	950	34,444
Cotto 60X60	59,2x59,2x1 cm	m ²	36	50,47	1,402	4	1153	31,40
Cotto 30X30	30,5x30,5x1 cm	m ²	44	49,104	1,116	12	1148	25,578
Cotto Mosaico	29,75x29,75 cm	m ²	36	22,284	0,619	7	479,52	12,931
Cotto Ro-30	7,3x30,5 cm	pz	32	11,424	0,357	16	274,88	8,59
Cotto Ro-60	8x59,2 cm	pz	24	15,91	0,663	14	356	13,89
Cotto Ro-50	8x50 cm	pz	24	13,44	0,56	14	301,98	12
Cotto Ro-100	8x100 cm	pz	16	19,2	1,2	15	415,92	25,12

*Check batch values before placing an order.
*Confirmar valores del lote antes de realizar el pedido.

COTTO 2CM

Porcelain Straight Edge Moderate Variation Thickness 2 CM
 Porcelánico Ángulo Recto Moderada Variación Espesor 2 CM



Cotto Sand Outdoor 2CM
50x100 cm - 19,69"x39,37"

G-9234




Cotto Brown Outdoor 2CM
50x100 cm - 19,69"x39,37"

G-9234



Cotto Rosso Outdoor 2CM
50x100 cm - 19,69"x39,37"

G-9234



UNE-ENV 12633

CLASE 3

DIN 51130

R11 A+B+C

ANSI A 137.1-2012

DCOF>0.42

BS 7976

PTV > 36

CONTENT OF RECYCLED MATERIAL
CONTENIDO DE MATERIAL RECICLADO

43%

Complementary Pieces | Steps

Piezas Complementarias | Peldaños



Cotto Outdoor 2 CM Tipo L 100
Cotto Outdoor 2 CM Tipo L Ángulo
44x99,55 cm - 17,32"x39,19"

G-2609
G-2815

Complementary Pieces | Grid

Piezas Complementarias | Rejilla



Cotto Outdoor 2CM Grid
24,75x99,55 cm - 9,74"x39,19"

G-2375



Cotto Outdoor 2CM Grid
24,75x24,75cm - 9,74"x9,74"

G-2171

Series	Format&Thickness	Unit	Boxes/Pallet	m ² /Pallet	m ² /Box	Pieces/Box	Kg/Pallet	Kg/Box
Cotto 2 CM	50x100x2 cm	m ²	36	18	0,5	1	883	23,59

*Check batch values before placing an order.
*Confirmar valores del lote antes de realizar el pedido.

Floor: Cotto Sand Natural_Sand Outdoor 2CM 50x100 cm - Cotto Sand Natural Rodapié 100

DSTONE



Floor: Dstone Ash Lekue Natural 99,55x99,55 cm

DSTONE

Porcelain Rectified Moderate Variation Double Firing
Porcelánico Rectificado Moderada Variación Bicocción

MATCHING WALL TILES IN WALL TILE CATALOGUE
 REVESTIMIENTO COORDINADO EN EL CATÁLOGO WALL TILES



Dstone Sand Music Natural
 99,55x99,55 cm - 39,19"x39,19"
Dstone Sand Music Non-slip
 99,55x99,55 cm - 39,19"x39,19"

G-3268
 G-3298



Dstone Sand Music Natural
 49,75x99,55 cm - 19,59"x39,19"

G-3162



Dstone Sand Music Natural Mos. Trencadis
 42,2x34 cm
 16,61"x13,39"

G-2211



Dstone Sand Music Natural Mosaico 5x5
 29,75x29,75 cm
 11,71"x11,71"

G-3558



Dstone Sand Music Natural
 59,55x59,55 cm - 23,45"x23,45"

G-3146



Dstone Ash Lekue Natural
 99,55x99,55 cm - 39,19"x39,19"
Dstone Ash Lekue Non-slip
 99,55x99,55 cm - 39,19"x39,19"

G-3268
 G-3298



Dstone Ash Lekue Natural
 49,75x99,55 cm - 19,59"x39,19"

G-3162



Dstone Ash Lekue Natural Mos. Trencadis
 42,2x34 cm
 16,61"x13,39"

G-2211




Dstone Ash Lekue Natural Mosaico 5x5
 29,75x29,75 cm
 11,71"x11,71"

G-3558



Dstone Ash Lekue Natural
 59,55x59,55 cm - 23,45"x23,45"

G-3146



Floor: Dstone Ash Lekue Natural 49,75x99,55 cm

UNE-ENV 12633

CLASE 1 - Natural Finish
CLASE 3 - Non-slip Finish

DIN 51130

R10 - Natural Finish
R11 A+B+C - Non-slip Finish

ANSI A 137.1-2012

DCOF>0.42 - Natural & Non-slip Finish

BS 7976

PTV > 24 - Natural Finish
PTV > 36 - Non-slip Finish

CONTENT OF RECYCLED MATERIAL
 CONTENIDO DE MATERIAL RECICLADO

41%

*Check batch values before placing an order.
 *Confirmar valores del lote antes de realizar el pedido.

Series	Format&Thickness	Unit	Boxes/Pallet	m ² /Pallet	m ² /Box	Pieces/Box	Kg/Pallet	Kg/Box
Dstone 50X100	49,75x99,55x1 cm	m ²	27	40,12	1,486	3	944	34,10
Dstone 100X100	99,55x99,55x1 cm	m ²	40	39,64	0,991	1	991	23,88
Dstone 60X60	59,55x59,55x1 cm	m ²	36	51,08	1,419	4	1166	31,75
Dstone Nat. Mosaico 5X5	29,75x29,75 cm	m ²	36	22,28	0,619	7	489	12,97
Dstone Nat. Mosaico Hex.	28x30 cm	pz	36	16,63	0,462	7	400	10,70
Dstone Nat. Mos. Trencadis	42,2x34 cm	pz	36	18	0,5	5	420	11
Dstone Rodapié 50	7,3x49,75 cm	pz	24	12,19	0,508	14	296	11,37
Dstone Rodapié 60	7,3x59,55 cm	pz	24	29,21	0,81	18	450	17,80
Dstone Rodapié 100	7,3x99,55 cm	pz	16	17,44	1,09	15	411	24,23

DSTONE

Porcelain Rectified Moderate Variation Double Firing
 Porcelánico Rectificado Moderada Variación Bicocción

MATCHING WALL TILES IN WALL TILE CATALOGUE
 REVESTIMIENTO COORDINADO EN EL CATÁLOGO WALL TILES



Dstone Anthracite Moon Natural
 99,55x99,55 cm - 39,19"x39,19"
Dstone Anthracite Moon Non-slip
 99,55x99,55 cm - 39,19"x39,19"

G-3268
 G-3298



Dstone Anthracite Moon Natural
 49,75x99,55 cm - 19,59"x39,19"

G-3162



Dstone Anthracite Moon Natural Mosaico 5x5
 42,2x34 cm
 16,61"x13,39"



Dstone Anthracite Moon Natural Mosaico 5x5
 29,75x29,75 cm
 11,71"x11,71"



Dstone Anthracite Moon Natural
 59,55x59,55 cm - 23,45"x23,45"

G-3146

UNE-ENV 12633

CLASE 1 - Natural Finish
 CLASE 3 - Non-slip Finish

DIN 51130

R10 - Natural Finish
 R11 A+B+C - Non-slip Finish

ANSI A 137.1-2012

DCOF>0.42 - Natural &
 Non-slip Finish

BS 7976

PTV > 24 - Natural Finish
 PTV > 36 - Non-slip Finish

CONTENT OF RECYCLED MATERIAL
 CONTENIDO DE MATERIAL RECICLADO

41%

*Check batch values before placing an order.
 *Confirmar valores del lote antes de realizar el pedido.

Complementary Pieces | Skirting

Piezas Complementarias | Rodapiés

	Dstone Natural Rodapié 50 7,3x49,75 cm - 2,87"x19,59"	G-2071
	Dstone Natural Rodapié 60 7,3x59,55 cm - 2,87"x23,45"	G-2071
	Dstone Natural Rodapié 100 7,3x99,55 cm - 2,87"x39,19"	G-2115

Complementary Pieces | Steps

Piezas Complementarias | Peldaños

	Dstone Natural Gradone 99,55x99,55 cm - 39,19"x39,19"	G-2723
	Dstone Natural Gradone Ángulo 99,55x99,55 cm - 39,19"x39,19"	G-2779
	Dstone Natural Gradone 60 59,55x59,55 cm - 23,45"x23,45"	G-2559
	Dstone Natural Gradone Ángulo 60 59,55x59,55 cm - 23,45"x23,45"	G-2609
	Dstone Natural Gradone 100 49,75x99,55 cm - 19,59"x39,19"	G-2655
	Dstone Natural Gradone Ángulo 100 49,75x99,55 cm - 19,59"x39,19"	G-2723
	Dstone Natural Peldaño 99,55x99,55 cm - 39,19"x39,19"	G-2541
	Dstone Natural Peldaño Ángulo 99,55x99,55 cm - 39,19"x39,19"	G-2623
	Dstone Natural Peldaño 60 59,55x59,55 cm - 23,45"x23,45"	G-2197
	Dstone Natural Peldaño Ángulo 60 59,55x59,55 cm - 23,45"x23,45"	G-2287
	Dstone Natural Peldaño 100 49,75x99,55 cm - 19,59"x39,19"	G-2337
	Dstone Natural Peldaño Ángulo 100 49,75x99,55 cm - 19,59"x39,19"	G-2375
	Dstone Natural Tipo L 94x99,55 cm - 37,01"x39,19"	G-2609
	Dstone Natural Tipo L Ángulo 94x99,55 cm - 37,01"x39,19"	G-2815
	Dstone Natural Tipo L 60 54x59,55 cm - 21,26"x23,45"	G-2375
	Dstone Natural Tipo L Ángulo 60 54x59,55 cm - 21,26"x23,45"	G-2585
	Dstone Natural Tipo L 100 44x99,55 cm - 17,32"x39,19"	G-2503
	Dstone Natural Tipo L Ángulo 100 44x99,55 cm - 17,32"x39,19"	G-2585



Wall: Dstone Anthracite Moon Brillo 29,75x99,55 cm Floor: Dstone Anthracite Moon Natural 99,55x99,55 cm

DSTONE 2CM

Porcelain Rectified Moderate Variation Thickness 2CM
 Porcelánico Rectificado Moderada Variación Espesor 2CM



Dstone Sand Music Outdoor 2CM
 49,75x99,55 cm - 19,59"x39,19"

G-9234



Dstone Ash Lekue Outdoor 2CM
 49,75x99,55 cm - 19,59"x39,19"

G-9234



Dstone Anthracite Moon Outdoor 2CM
 49,75x99,55 cm - 19,59"x39,19"

G-9234



UNE-ENV 12633

CLASE 3

DIN 51130

R11 A+B+C

ANSI A 137.1-2012

DCOF>0.42

BS 7976

PTV > 36

CONTENT OF RECYCLED MATERIAL
 CONTENIDO DE MATERIAL RECICLADO

41%

*Check batch values before placing an order.
 *Confirmar valores del lote antes de realizar el pedido.

Complementary Pieces | Steps

Piezas Complementarias | Peldaños



Dstone Outdoor 2 CM Tipo L 100
 Dstone Outdoor 2 CM Tipo L Ángulo
 44x99,55 cm - 17,32"x39,19"

G-2609
 G-2815

Complementary Pieces | Grid

Piezas Complementarias | Rejilla



Dstone Outdoor 2CM Grid
 24,75x99,55 cm - 9,74"x39,19"

G-2375



Dstone Outdoor 2CM Grid
 24,75x24,75cm - 9,74"x9,74"

G-2171

Series	Format&Thickness	Unit	Boxes/Pallet	m ² /Pallet	m ² /Box	Pieces/Box	Kg/Pallet	Kg/Box
Dstone 2 CM	49,75x99,55x2 cm	m ²	36	17,82	0,495	1	883	23,59

Floor: Dstone Ash Lekue Outdoor 2CM 49,75x99,55 cm_Tipo L_Grid_Esagono

DWOOD

Porcelain Rectified Slight Variation
 Porcelánico Rectificado Ligera Variación



dWood Oak Natural
59,55x59,55 cm - 23,45"x23,45"

G-3170




dWood Wheat Natural
59,55x59,55 cm - 23,45"x23,45"

G-3170



dWood Houndstooth Natural
59,55x59,55 cm - 23,45"x23,45"

G-3170



dWood Square Natural
59,55x59,55 cm - 23,45"x23,45"

G-3170



dWood Tartan Natural
59,55x59,55 cm - 23,45"x23,45"

G-3170



Floor: dWood Square Natural 59,55x59,55 cm

Complementary Pieces | Skirting

Piezas Complementarias | Rodapiés

	dWood Natural Rodapié 7,3x59,55 cm - 2,87"x23,45"	G-2071
--	--	--------

Complementary Pieces | Steps


Piezas Complementarias | Peldaños

	dWood Natural Gradone dWood Natural Gradone Ángulo	G-2559 G-2609
	dWood Natural Peldaño dWood Natural Peldaño Ángulo	G-2197 G-2281
	dWood Natural Tipo L dWood Natural Tipo L Ángulo	G-2375 G-2585
	54x59,55 cm - 21,26"x23,45"	

DIN 51130
R10
 CONTENT OF RECYCLED MATERIAL
 CONTENIDO DE MATERIAL RECICLADO
49%

Series	Format&Thickness	Unit	Boxes/Pallet	m ² /Pallet	m ² /Box	Pieces/Box	Kg/Pallet	Kg/Box
dWood Natural 60X60	59,55x59,55x1,00	m ²	36	51,08	1,419	4	1166	31,74
dWood Nat. Rodapié 60	7,3x59,55	pz	24	18,79	0,783	18	450	11,81

*Check batch values before placing an order.
 *Confirmar valores del lote antes de realizar el pedido.



Floor: dWood Tartan Natural 59,55x59,55 cm

EXPRESSIONS




Floor: Expressions Grey High Honed 44,63x89,46 cm - Grey High Honed Gradone 45 Wall: Expressions Grey High Honed 44,63x89,46 cm



Floor: Expressions Blend High Honed 89,46x89,46 cm Wall: Expressions Ice High Honed 89,46x89,46 cm

EXPRESSIONS

Porcelain Rectified High Variation Double Firing Thickness 0.74 cm
 Porcelánico Rectificado Contraste de Tonalidad Bicocción Espesor 0.74 cm




Expressions Ice High Honed
89,46x89,46 cm - 35,22"x35,22"

G-3394



Expressions Ice High Honed
44,63x89,46 cm - 17,57"x35,22"

G-3274



Expressions Ice High Honed Mosaico 5x5
29,75x29,75 cm
11,71"x11,71"

G-3638




Expressions Blend High Honed
89,46x89,46 cm - 35,22"x35,22"

G-3394



Expressions Blend High Honed
44,63x89,46 cm - 17,57"x35,22"

G-3274



Expressions Blend High Honed Mosaico 5x5
29,75x29,75 cm
11,71"x11,71"

G-3638




Expressions Grey High Honed
89,46x89,46 cm - 35,22"x35,22"

G-3394



Expressions Grey High Honed
44,63x89,46 cm - 17,57"x35,22"

G-3274



Expressions Grey High Honed Mosaico 5x5
29,75x29,75 cm
11,71"x11,71"

G-3638

Expressions 45x90 cm consists of 30 different aleatory patterns.
Expressions 45x90 cm se compone de 30 decoraciones diferentes aleatorias.

Expressions 90x90 cm consists of 15 different aleatory patterns.
Expressions 90x90 cm se compone de 15 decoraciones diferentes aleatorias.

Complementary Floor Tiles

Pavimento Complementario



Jacquard Ivory / Grey / Vison Natural
89,46x89,46 cm - 35,22"x35,22"

G-3372

Grunge Grey / Oxidum Lappato
44,63x89,46 cm - 17,57"x35,22"

G-3274

UNE-EN 12633

CLASE 2

DIN 51130

R10

ANSI A 137.1-2012

DCOF>0.42

BS 7976

PTV > 24 High Honed Finish

CONTENT OF RECYCLED MATERIAL
CONTENIDO DE MATERIAL RECICLADO

45%

*Check batch values before placing an order.
*Confirmar valores del lote antes de realizar el pedido.

Series	Format&Thickness	Unit	Boxes/Pallet	m²/Pallet	m²/Box	Pieces/Box	Kg/Pallet	Kg/Box
Expressions High Honed	89,46x89,46x0,74	m2	20	32,02	1,601	2	585	27,60
Expressions High Honed	44,63x89,46x0,74	m2	27	53,89	1,996	5	980	35,44
Expressions H. H. Mosaico 5	29,75x29,75	m2	36	31,86	0,885	10	686	18,42
Expressions Rodapie 90	7,3x89,46	pz	15	25,50	1,700	26	662	42,61
Expressions Rodapie 45	7,3x44,63	pz	48	31,30	0,652	20	727	14,67

Complementary Pieces | Steps

Piezas Complementarias | Peldaños



Expressions Natural Gradone 45 G-2603
Expressions Natural Gradone 45 Ángulo G-2623
44,63x89,46 cm - 17,57"x35,22"

Expressions Natural Gradone 90 G-2779
Expressions Natural Gradone 90 Ángulo G-2829
89,46x89,46 cm - 35,22"x35,22"



Expressions Natural Peldaño 45 G-2303
Expressions Natural Peldaño 45 Ángulo G-2315
44,63x89,46 cm - 17,57"x35,22"

Expressions Natural Peldaño 90 G-2585
Expressions Natural Peldaño 90 Ángulo G-2609
89,46x89,46 cm - 35,22"x35,22"

Complementary Pieces | Skirting

Piezas Complementarias | Rodapiés




Expressions H. H. Rodapié 45 G-2085
7,3x44,63 cm - 2,87"x17,57"

Expressions H. H. Rodapié 90 G-2125
7,3x89,46 cm - 2,87"x35,22"


FABRIQUE

Porcelain Rectified Slight Variation
 Porcelánico Rectificado Ligera Variación


MATCHING WALL TILES IN WALL TILE CATALOGUE
 REVESTIMIENTO COORDINADO EN EL CATÁLOGO WALL TILES




Fabrique Ivory Natural
 59,55x59,55 cm - 23,45"x23,45"
 G-3146



Fabrique Ivory Nat.
 Mosaico 5x5
 29,75x29,75 cm
 11,71"x11,71"
 G-3558



Fabrique Grey Natural
 59,55x59,55 cm - 23,45"x23,45"
 G-3146



Fabrique Grey Nat.
 Mosaico 5x5
 29,75x29,75 cm
 11,71"x11,71"
 G-3558



Fabrique Stamp Natural*
 59,55x59,55 cm - 23,45"x23,45"
 G-3146
 Fabrique Stamp Natural consists of 8 different aleatory patterns.
 Fabrique Stamp Natural se compone de 8 decoraciones diferentes aleatorias.



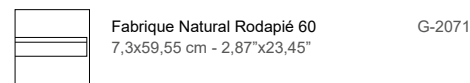
Fabrique Stamp Nat.
 Mosaico 5x5
 29,75x29,75 cm
 11,71"x11,71"
 G-3558



Floor: Fabrique Stamp Natural 59,55x59,55 cm

Complementary Pieces | Skirting

Piezas Complementarias | Rodapiés



Fabrique Natural Rodapié 60
 7,3x59,55 cm - 2,87"x23,45"
 G-2071

Complementary Pieces | Steps

Piezas Complementarias | Peldaños



Fabrique Natural Gradone 60
 Fabrique Natural Gradone Ángulo
 59,55x59,55 cm - 23,45"x23,45"
 G-2559
 G-2609



Fabrique Natural Peldaño 60
 Fabrique Natural Peldaño Ángulo
 59,55x59,55 cm - 23,45"x23,45"
 G-2197
 G-2287



Fabrique Natural Tipo L 60
 Fabrique Natural Tipo L Ángulo
 59,55x59,55 cm - 23,45"x23,45"
 G-2375
 G-2585

UNE-ENV 12633

CLASE 1

DIN 51130

R9

ANSI A 137.1-2012

DCOF>0.42

BS 7976

PTV > 24 - Natural Finish

CONTENT OF RECYCLED MATERIAL
 CONTENIDO DE MATERIAL RECICLADO

40%

*Check batch values before placing an order.
 *Confirmar valores del lote antes de realizar el pedido.

Series	Format&Thickness	Unit	Boxes/Pallet	m ² /Pallet	m ² /Box	Pieces/Box	Kg/Pallet	Kg/Box
Fabrique 60X60	59,55x59,55x1 cm	m ²	36	51,08	1,419	4	1163	31,75
Fabrique Nat. Mosaico 5X5	29,75x29,75 cm	m ²	36	22,28	0,619	7	480	12,97
Fabrique Rodapié 60	7,3x59,55 cm	pz	24	29,21	0,81	18	450	17,80


GRAVITE

Porcelain Rectified Slight Variation Double Firing Thickness 0,74 cm
 Porcelánico Rectificado Ligera Variación Bicocción Espesor 0,74 cm

MATCHING WALL TILES IN WALL TILE CATALOGUE
 REVESTIMIENTO COORDINADO EN EL CATÁLOGO WALL TILES



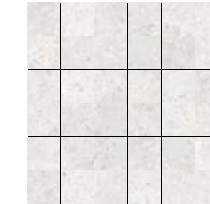
Gravite Ivory Natural
 59,55x59,55 cm - 23,45"x23,45"
 G-3194



Gravite Ivory Nat.
 Mosaico 5x5
 29,75x29,75 cm -
 11,71"x11,71"
 G-3638



Gravite Grey Natural
 59,55x59,55 cm - 23,45"x23,45"
 G-3194



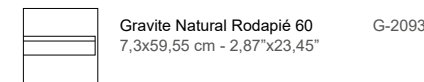
Gravite Grey Nat.
 Mosaico 5x5
 29,75x29,75 cm -
 11,71"x11,71"
 G-3638



Floor: Gravite Ivory Natural 59,55x59,55 cm

Complementary Pieces | Skirting

Piezas Complementarias | Rodapiés



Gravite Natural Rodapié 60
 7,3x59,55 cm - 2,87"x23,45"
 G-2093

Complementary Pieces | Steps

Piezas Complementarias | Peldaños



Gravite Natural Gradone 60
 Gravite Natural Gradone 60 Ángulo
 59,55x59,55 cm - 23,45"x23,45"
 G-2559
 G-2609



Gravite Natural Peldaño 60
 Gravite Natural Peldaño 60 Ángulo
 59,55x59,55 cm - 23,45"x23,45"
 G-2281
 G-2299

UNE-ENV 12633

CLASE 1

DIN 51130

R10

BS 7976

PTV > 36

CONTENT OF RECYCLED MATERIAL
 CONTENIDO DE MATERIAL RECICLADO

40%

*Check batch values before placing an order.
 *Confirmar valores del lote antes de realizar el pedido.

Series	Format&Thickness	Unit	Boxes/Pallet	m ² /Pallet	m ² /Box	Pieces/Box	Kg/Pallet	Kg/Box
Gravite Natural 60X60	59,55x59,55x0,74	m ²	30	53,19	1,773	5	950	30,90
Gravite Nat. Mosaico 5X5	29,75x29,75	m ²	36	31,86	0,885	10	686	18,42
Gravite Rodapie 60	7,3x59,55	pz	24	29,21	0,81	18	450	17,80

FERRUM

Porcelain Straight Edge High Variation

Porcelánico Ángulo Recto Alta Variación



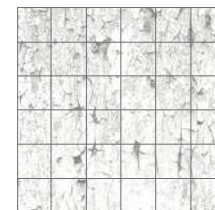
Ferrum Nacar Natural
100x100 cm - 39,37"x39,37"

G-3234



Ferrum Nacar Natural
50x100 cm - 19,69"x39,37"

G-3154



Ferrum Nacar Nat. Mosaico 5x5
29,75x29,75 cm
11,71"x11,71"

G-3558



Ferrum Copper Natural
100x100 cm - 39,37"x39,37"

G-3250



Ferrum Copper Natural
50x100 cm - 19,69"x39,37"

G-3170



Ferrum Copper Nat. Mosaico 5x5
29,75x29,75 cm
11,71"x11,71"

G-3558



Ferrum Gold
100x100 cm - 39,37"x39,37"

G-2829



Ferrum Gold
50x100 cm - 19,69"x39,37"

G-2609



Ferrum Silver
100x100 cm - 39,37"x39,37"

G-2829



Ferrum Silver
50x100 cm - 19,69"x39,37"

G-2609

PVD Physical Vapor Deposition
PVD is a field in the application of nanotechnology. The process consists of depositing layers of atoms, inside a vacuum chamber, to a solid surface. The layering is produced by the condensation of a vaporized metal (such as gold, titanium platinum, etc.) over the selected surface.
Advantages: High resistance to abrasion and scratches, much higher than metals applied by firing. As a general rule, any non-aggressive pH neutral product have to be used. Do not mix tiles from different lots.

El PVD es uno de los campos de aplicación de la nanotecnología. El proceso consiste en depositar capas de átomos, en una cámara de alto vacío, sobre una superficie sólida. El recubrimiento se produce por la condensación de un metal vaporizado (como oro, titanio, platino, etc) sobre el material a recubrir.
Ventajas: Mayor resistencia a la abrasión y al rayado que los materiales aplicados por cocción. Para la limpieza de estos materiales se deben utilizar productos no agresivos con pH neutro. No mezclar piezas de diferentes lotes.

Complementary Pieces | Skirting

Piezas Complementarias | Rodapiés

	Ferrum Natural Rodapié 50 8x50 cm - 3,15"x19,69"	G-2071
	Ferrum PVD Rodapié 50 8x50 cm - 3,15"x19,69"	G-2143
	Ferrum Natural Rodapié 100 8x100 cm - 3,15"x38,33"	G-2115
	Ferrum PVD Rodapié 100 8x100 cm - 3,15"x38,33"	G-2211

Available in Nacar & Copper
Disponibles en los colores Nacar y Copper

Complementary Pieces | Steps

Piezas Complementarias | Peldaños

	Ferrum Natural Gradone 50 50x100 cm - 19,69"x39,37"	G-2723		Ferrum Natural Tipo L 44x100 cm - 17,32"x39,37"	G-2609
	Ferrum Natural Gradone 50 Ángulo 50x100 cm - 19,69"x39,37"	G-2779		Ferrum Natural Tipo L Ángulo 44x100 cm - 17,32"x39,37"	G-2815
	Ferrum Natural Gradone 100 100x100 cm - 39,37"x39,37"	G-2655		Ferrum Natural Tipo L 94x100 cm - 37,01"x39,37"	G-2503
	Ferrum Natural Gradone 100 Ángulo 100x100 cm - 39,37"x39,37"	G-2723		Ferrum Natural Tipo L Ángulo 94x100 cm - 37,01"x39,37"	G-2585
	Ferrum Natural Peldaño 50 50x100 cm - 19,69"x39,37"	G-2541		Ferrum Natural Peldaño 50 Ángulo 50x100 cm - 19,69"x39,37"	G-2623
	Ferrum Natural Peldaño 100 100x100 cm - 39,37"x39,37"	G-2337		Ferrum Natural Peldaño 100 Ángulo 100x100 cm - 39,37"x39,37"	G-2375

UNE-ENV 12633

CLASE 1

DIN 51130

R9

BS 7976

PTV < 24

CONTENT OF RECYCLED MATERIAL
CONTENIDO DE MATERIAL RECICLADO

48%

*Check batch values before placing an order.
*Confirmar valores del lote antes de realizar el pedido.

Series	Format&Thickness	Unit	Boxes/Pallet	m ² /Pallet	m ² /Box	Pieces/Box	Kg/Pallet	Kg/Box
Ferrum Natural	50x100x1	m ²	27	40,50	1,5	3	953	34,44
Ferrum Natural	100x100x1	m ²	40	40,00	1	1	1000	24,10
Ferrum Gold-Silver	100x100x1	pz	40	40,00	1	1	1000	24,10
Ferrum Gold-Silver	50x100x1	pz	27	40,50	1,5	3	953	34,44
Ferrum Nat Ro-50	8x50	pz	24	13,44	0,56	14	311	12
Ferrum Nat Ro-100	8x100	pz	16	19,20	1,2	15	425	25,12
Ferrum Nat Mos. 5x5	29,75x29,75	m ²	36	22,284	0,619	7	489	12,93

GRUNGE



Floor: Grunge Grey Lappato 44,63x89,46 cm



Floor & Wall: Grunge Oxidum Lappato 59,55x119,3 cm

GRUNGE

Porcelain Rectified High Variation Double Firing Thickness 0.74 cm
 Porcelánico Rectificado Contraste de Tonalidad Biccoción Espesor 0.74 cm

MATCHING WALL TILES IN WALL TILE CATALOGUE
 REVESTIMIENTO COORDINADO EN EL CATÁLOGO WALL TILES



Grunge Blue Lappato
 59,55x119,3 cm - 23,45"x46,97"

G-3394



Grunge Blue Lappato
 44,63x89,46 cm - 17,57"x35,22"

G-3274



Grunge Blue Lap. Mosaico 5x5
 29,75x29,75 cm - 11,71"x11,71"

G-3638



Grunge Mix Lap. Espiga Mosaico
 22,5x32,5 cm - 8,86"x12,79"

G-2187



Grunge Blue Lappato
 59,55x59,55 cm - 23,45"x23,45"

G-3258



Grunge Grey Lappato
 59,55x119,3 cm - 23,45"x46,97"

G-3394



Grunge Grey Lappato
 44,63x89,46 cm - 17,57"x35,22"

G-3274



Grunge Grey Lap. Mosaico 5x5
 29,75x29,75 cm - 11,71"x11,71"

G-3638



Grunge Grey Lappato
 59,55x59,55 cm - 23,45"x23,45"

G-3258

Complementary Pieces | Skirting

Piezas Complementarias | Rodapiés

	Grunge Natural Rodapié 45 7,3x44,63 cm - 2,87"x17,57"	G-2085
	Grunge Natural Rodapié 60 7,3x59,55 cm - 2,87"x23,45"	G-2093

Complementary Pieces | Steps

Piezas Complementarias | Peldaños

	Grunge Natural Gradone 60 Grunge Natural Gradone 60 Ángulo 59,55x59,55 cm - 23,45"x23,45"	G-2559 G-2609
	Grunge Natural Gradone 90 Grunge Natural Gradone 90 Ángulo 44,63x89,46 cm - 17,57"x35,22"	G-2603 G-2623
	Grunge Natural Gradone 120 Grunge Natural Gradone 120 Ángulo 59,55x119,3 cm - 23,45"x46,97"	G-2795 G-2815
	Grunge Natural Peldaño 60 Grunge Natural Peldaño 60 Ángulo 59,55x59,55 cm - 23,45"x23,45"	G-2281 G-2299
	Grunge Natural Peldaño 90 Grunge Natural Peldaño 90 Ángulo 44,63x89,46 cm - 17,57"x35,22"	G-2303 G-2315
	Grunge Natural Peldaño 120 59,55x119,3 cm - 23,45"x46,97"	G-2519




Grunge Oxidum Lappato
 59,55x119,3 cm - 23,45"x46,97"

G-3394



Grunge Oxidum Lappato
 44,63x89,46 cm - 17,57"x35,22"

G-3274



Grunge Oxidum Lap. Mosaico 5x5
 29,75x29,75 cm - 11,71"x11,71"

G-3638



Grunge Oxidum Lappato
 59,55x59,55 cm - 23,45"x23,45"

G-3258

UNE-EN 12633

CLASE 2

DIN 51130

R10

ANSI A 137.1-2012

DCOF>0.42

BS 7976

PTV > 24 Lappato Finish

CONTENT OF RECYCLED MATERIAL
 CONTENIDO DE MATERIAL REICLADO

40%

*Check batch values before placing an order.
 *Confirmar valores del lote antes de realizar el pedido.

Series	Format&Thickness	Unit	Boxes/Pallet	m ² /Pallet	m ² /Box	Pieces/Box	Kg/Pallet	Kg/Box
Grunge Lap. 60x120	59,55x119,3x0,74cm	m ²	30	42,63	1,421	2	780	25,23
Grunge Lap. 45x90	44,63x89,46x0,74cm	m ²	27	53,89	1,996	5	980	35,44
Grunge Lap. 60x60	59,55x59,55x0,74cm	m ²	30	53,19	1,773	5	950	30,90
Grunge Lap. Mos. 5x5	29,75x29,75cm	m ²	36	31,86	0,885	10	686	18,42
Grunge Mix Espiga Mos.	22,5x32,5cm	pz	36	26,32	0,731	10	460	12,14
Grunge Lap. Ro-60	7,3x59,55cm	pz	24	29,21	1,217	28	686	27,61
Grunge Lap. Ro-45	7,3x44,63cm	pz	48	31,30	0,652	20	727	14,67

HARLEM




Wall: Harlem Anthracite Nat. Mosaico Hexagonal 28x30 cm Floor: Harlem Anthracite Natural 99,55x99,55 cm.


HARLEM

Porcelain Rectified Moderate Variation Double Firing
 Porcelánico Rectificado Moderada Variación Biccoción

MATCHING WALL TILES IN WALL TILE CATALOGUE
 REVESTIMIENTO COORDINADO EN EL CATÁLOGO WALL TILES




Harlem White Natural*
 99,55x99,55 cm - 39,19"x39,19"



Harlem White Natural*
 49,75x99,55 cm - 19,59"x39,19"



Harlem White Nat.
 Mosaico Hexagonal G-2143
 28x30 cm
 11,02"x11,81"



Harlem White Nat.
 Mosaico 5x5 G-3558
 29,75x29,75 cm
 11,71"x11,71"




Harlem Green Natural*
 99,55x99,55 cm - 39,19"x39,19"



Harlem Green Natural*
 49,75x99,55 cm - 19,59"x39,19"



Harlem Green Nat.
 Mosaico Hexagonal G-2143
 28x30 cm
 11,02"x11,81"



Harlem Green Nat.
 Mosaico 5x5 G-3558
 29,75x29,75 cm
 11,71"x11,71"



Harlem White Natural*
 59,55x59,55 cm - 23,45"x23,45"

G-3162



Wall: Tropical Caribes 30,5x30,5 cm Floor: Harlem White Natural 99,55x99,55 cm



Harlem Green Natural*
 59,55x59,55 cm - 23,45"x23,45"

G-3162



Wall: Harlem Green Reflex 44,63x119,3 cm Floor: Harlem Green Natural 99,55x99,55 cm

UNE 41901 EX

CLASE 2

DIN 51130

R10

ANSI A 137.1

DCOF>0.42

BS 7976

PTV > 36

CONTENT OF RECYCLED MATERIAL
 CONTENIDO DE MATERIAL RECICLADO

49%

*Check batch values before placing an order.
 *Confirmar valores del lote antes de realizar el pedido.

Series	Format&Thickness	Unit	Boxes/Pallet	m ² /Pallet	m ² /Box	Pieces/Box	Kg/Pallet	Kg/Box
Harlem 100X100	99,55x99,55x1 cm	m ²	40	39,64	0,991	1	991	23,88
Harlem 50X100	49,75x99,55x1 cm	m ²	27	40,12	1,486	3	944	34,10
Harlem 60X60	59,55x59,55x1 cm	m ²	36	51,08	1,419	4	1166	31,75
Harlem Nat. Mosaico 5X5	29,75x29,75 cm	m ²	36	22,28	0,619	7	489	12,97
Harlem Nat. Mosaico Hex.	28x30 cm	pz	36	16,63	0,462	7	400	10,70
Harlem Rodapié	7,3x99,55 cm	pz	16	17,44	1,09	15	411	24,23

HARLEM

Porcelain Rectified Moderate Variation Double Firing
 Porcelánico Rectificado Moderada Variación Bicocción



Harlem Grey Natural*
 99,55x99,55 cm - 39,19"x39,19"

G-3268



Harlem Grey Natural*
 49,75x99,55 cm - 19,59"x39,19"

G-3162



Harlem Grey Nat.
 Mosaico Hexagonal G-2143
 28x30 cm
 11,02"x11,81"



Harlem Grey Nat.
 Mosaico 5x5 G-3558
 29,75x29,75 cm
 11,71"x11,71"



Harlem Grey Natural*
 59,55x59,55 cm - 23,45"x23,45"

G-3162



Wall: Harlem White_Harlem Grey_Harlem Grey Reflex_44,63x119,3 cm
 Floor: Harlem Grey Natural 99,55x99,55 cm-Harlem Grey Natural Mos.5x5 cm



Harlem Anthracite Natural*
 99,55x99,55 cm - 39,19"x39,19"

G-3268




Harlem Anthracite Natural*
 49,75x99,55 cm - 19,59"x39,19"

G-3162



Harlem Anthracite Nat.
 Mosaico Hexagonal G-2143
 28x30 cm
 11,02"x11,81"



Harlem Anthracite Nat.
 Mosaico 5x5 G-3558
 29,75x29,75 cm
 11,71"x11,71"



Harlem Anthracite Natural*
 59,55x59,55 cm - 23,45"x23,45"

G-3162

*Harlem 100x100 consists of 16 different aleatory patterns |
 *Harlem 100x100 se compone de 16 decoraciones diferentes aleatorias
 *Harlem 50x100 consists of 28 different aleatory patterns |
 *Harlem 50x100 se compone de 28 decoraciones diferentes aleatorias
 *Harlem 60x60 consists of 28 different aleatory patterns |
 *Harlem 60x60 se compone de 28 decoraciones diferentes aleatorias

Complementary Pieces | Skirting

Piezas Complementarias | Rodapiés

	Harlem Natural Rodapié 50 7,3x49,75 cm - 2,87"x19,59"	G-2071
	Harlem Natural Rodapié 60 7,3x59,55 cm - 2,87"x23,45"	G-2071
	Harlem Natural Rodapié 100 7,3x99,55 cm - 2,87"x39,19"	G-2115


Complementary Pieces | Steps

Piezas Complementarias | Peldaños

	Harlem Natural Gradone 99,55x99,55 cm - 39,19"x39,19"	G-2723
	Harlem Natural Gradone Ángulo 99,55x99,55 cm - 39,19"x39,19"	G-2779
	Harlem Natural Gradone 60 59,55x59,55 cm - 23,45"x23,45"	G-2559
	Harlem Natural Gradone 60 Ángulo 59,55x59,55 cm - 23,45"x23,45"	G-2609
	Harlem Natural Gradone 100 49,75x99,55 cm - 19,59"x39,19"	G-2655
	Harlem Natural Gradone 100 Ángulo 49,75x99,55 cm - 19,59"x39,19"	G-2723
	Harlem Natural Peldaño 99,55x99,55 cm - 39,19"x39,19"	G-2541
	Harlem Natural Peldaño Ángulo 99,55x99,55 cm - 39,19"x39,19"	G-2623
	Harlem Natural Peldaño 60 59,55x59,55 cm - 23,45"x23,45"	G-2197
	Harlem Natural Peldaño 60 Ángulo 59,55x59,55 cm - 23,45"x23,45"	G-2287
	Harlem Natural Peldaño 100 49,75x99,55 cm - 19,59"x39,19"	G-2337
	Harlem Natural Peldaño 100 Ángulo 49,75x99,55 cm - 19,59"x39,19"	G-2375
	Harlem Natural Tipo L 94x99,55 cm - 37,01"x39,19"	G-2609
	Harlem Natural Tipo L Ángulo 94x99,55 cm - 37,01"x39,19"	G-2815
	Harlem Natural Tipo L 60 54x59,55 cm - 21,26"x23,45"	G-2375
	Harlem Natural Tipo L 60 Ángulo 54x59,55 cm - 21,26"x23,45"	G-2585
	Harlem Natural Tipo L 100 44x99,55 cm - 17,32"x39,19"	G-2503
	Harlem Natural Tipo L 100 Ángulo 44x99,55 cm - 17,32"x39,19"	G-2585

HARLEM 2CM

Porcelain Rectified Moderate Variation Thickness 2CM
 Porcelánico Rectificado Moderada Variación Espesor 2CM



Harlem White Outdoor 2CM
 49,75x99,55 cm - 19,59"x39,19"
 G-9234



Harlem Green Outdoor 2CM
 49,75x99,55 cm - 19,59"x39,19"
 G-9234



Harlem Anthracite Outdoor 2CM
 49,75x99,55 cm - 19,59"x39,19"
 G-9234



Harlem Grey Outdoor 2CM
 49,75x99,55 cm - 19,59"x39,19"
 G-9234

Harlem Stamp 50x100 consists of 28 different aleatory patterns.
 Harlem Stamp 50x100 se compone de 28 decoraciones diferentes aleatorias.

UNE-ENV 12633

CLASE 3

DIN 51130

R11 A+B+C

ANSI A 137.1-2012

DCOF>0.42

BS 7976

PTV > 36

CONTENT OF RECYCLED MATERIAL
 CONTENIDO DE MATERIAL RECICLADO

41%

Complementary Pieces | Steps

Piezas Complementarias | Peldaños



Harlem Outdoor 2 CM Tipo L 100
 Harlem Outdoor 2 CM Tipo L Ángulo
 44x99,55 cm - 17,32"x39,19"

G-2609
 G-2815

Complementary Pieces | Grid

Piezas Complementarias | Rejilla



Harlem Outdoor 2CM Grid
 24,75x99,55 cm - 9,74"x39,19"

G-2375




Harlem Outdoor 2CM Grid
 24,75x24,75cm - 9,74"x9,74"

G-2171

Series	Format&Thickness	Unit	Boxes/Pallet	m ² /Pallet	m ² /Box	Pieces/Box	Kg/Pallet	Kg/Box
Harlem 2 CM	49,75x99,55x2 cm	m ²	36	17,82	0,495	1	883	23,59

*Check batch values before placing an order.
 *Confirmar valores del lote antes de realizar el pedido.











Floor: Harlem Green Outdoor 2CM 49,75x99,55 cm

IMARBLE

Porcelain Rectified Slight Variation Double Firing
Porcelánico Rectificado Ligera Variación Bicocción

MATCHING WALL TILES IN WALL TILE CATALOGUE
 REVESTIMIENTO COORDINADO EN EL CATÁLOGO WALL TILES


			
Imarble Carrara Lappato 59,55x59,55 cm - 23,45"x23,45" G-3330	Imarble Carrara Lap. Mosaico 5x5 29,75x29,75 cm - 11,71"x11,71" G-3666	Imarble Breccia Lappato 59,55x59,55 cm - 23,45"x23,45" G-3330	Imarble Breccia Lap. Mosaico 5x5 29,75x29,75 cm - 11,71"x11,71" G-3666
			
Imarble Bahia Lappato 59,55x59,55 cm - 23,45"x23,45" G-3330	Imarble Bahia Lap. Mosaico 5x5 29,75x29,75 cm - 11,71"x11,71" G-3666	Imarble Pulpis Lappato 59,55x59,55 cm - 23,45"x23,45" G-3330	Imarble Pulpis Lap. Mosaico 5x5 29,75x29,75 cm - 11,71"x11,71" G-3666



Floor: Imarble Breccia Lappato 59,55x59,55 cm





Complementary Pieces | Skirting

Piezas Complementarias | Rodapiés

	Imarble Natural Rodapié 60 7,3x59,55 cm - 2,87"x23,45" G-2097
---	--

Complementary Pieces | Steps

Piezas Complementarias | Peldaños


	Imarble Nat. Gradone 60 G-2559
	Imarble Nat. Gradone Ángulo 59,55x59,55 cm - 23,45"x23,45" G-2609
	Imarble Nat. Peldaño 60 G-2281
	Imarble Nat. Peldaño Ángulo 59,55x59,55 cm - 23,45"x23,45" G-2299

Available in all colours of collection.
 Disponibles en todos los colores de la colección.

- UNE-ENV 12633
- CLASE 2 - Lappato Finish**
- DIN 51130
- R10 - Lappato Finish**
- ANSI A 137.1-2012
- DCOF>0.42**
- BS 7976
- PTV < 24**
- CONTENT OF RECYCLED MATERIAL
 CONTENIDO DE MATERIAL RECICLADO
- 51%**

*Check batch values before placing an order.
 *Confirmar valores del lote antes de realizar el pedido.

Series	Format&Thickness	Unit	Boxes/Pallet	m ² /Pallet	m ² /Box	Pieces/Box	Kg/Pallet	Kg/Box
Imarble Lappato	59,55x59,55x1,03	m2	30	31,890	1,063	3	800	25,90
Imarble Lap. Mos. 5X5	29,75x29,75	m2	36	22,284	0,619	7	480	12,93
Imarble. Lap. Ro	7,3x59,55	pz	24	19,440	0,810	18	441	17,81
Imarble Lap. Bend	58,11x34,47	m2	30	18,09	0,603	3	425	14,16



Floor: Imarble Carrara Lappato 59,55x59,55 cm_Carrara Lappato Mosaico 5x5 29,75x29,75 cm

INSIGNIA

Porcelain Rectified Slight Variation Double Firing
 Porcelánico Rectificado Ligera Variación Bicocción



Insignia Ivory Pulido
 89,46x89,46 cm - 35,22"x35,22"

G-3466



Insignia Ivory Pulido Taco
 7,3x7,3 cm - 2,87"x2,87"

G-2045



Insignia Ivory Pulido
 44,63x44,63 cm - 17,57"x17,57"

G-3330



Insignia Brown Pulido
 89,46x89,46 cm - 35,22"x35,22"

G-3466



Insignia Brown Pulido Taco
 7,3x7,3 cm - 2,87"x2,87"

G-2045



Insignia Brown Pulido
 44,63x44,63 cm - 17,57"x17,57"

G-3330

Complementary Pieces | Skirting

Piezas Complementarias | Rodapiés

	Insignia Pulido Rodapié 45 7,3x44,63 cm - 2,87"x17,57"	G-2085
	Insignia Pulido Rodapié 90 7,3x89,46 cm - 2,87"x35,22"	G-2141

Complementary Pieces | Steps

Piezas Complementarias | Peldaños

	Insignia Pulido Gradone 45 44,63x44,63 cm - 17,57"x17,57"	G-2559
	Insignia Pulido Gradone 45 Ángulo 44,63x44,63 cm - 17,57"x17,57"	G-2609
	Insignia Pulido Gradone 90 89,46x89,46 cm - 35,22"x35,22"	G-2779
	Insignia Pulido Gradone 90 Ángulo 89,46x89,46 cm - 35,22"x35,22"	G-2829

Available in all colours of collection.
 Disponibles en todos los colores de la colección.

Series	Format&Thickness	Unit	Boxes/Pallet	m ² /Pallet	m ² /Box	Pieces/Box	Kg/Pallet	Kg/Box
Insignia Pulido 90x90	89,46x89,46x1,19	m ²	36	28,8	0,8	1	822	21,91
Insignia Pulido 45x45	44,63x44,63x1,01	m ²	68	67,728	0,996	5	1650	23,925
Insignia Centro Pulido-4	89,46x89,46x1,19	pz	36	28,8	0,8	1	822	21,91
Insignia Centro Pulido-4	44,63x44,63x1,01	pz	34	27,1	0,797	4	641,494	18,191
Insignia Pul Ro-45	7,3x44,63	pz	48	22,656	0,472	14	506,48	10,26
Insignia Pul Ro-90	7,3x89,46	pz	15	15,675	1,045	16	407,525	26,235
Insignia Pul Taco	7,3x7,3	pz	144	24,336	0,169	30	552,56	3,74

It is recommended to place this product with a grout line of 2 mm thickness.
 Se recomienda colocar este producto con una junta de separación de 2 mm.

Recommended for residential use.
 Recomendado para uso residencial.

CONTENT OF RECYCLED MATERIAL
 CONTENIDO DE MATERIAL RECICLADO

40%



Insignia Centro Pulido - 4*
 89,46x89,46 cm - 35,22"x35,22"

G-2585



Insignia Centro Pulido - 4 45x45*
 44,63x44,63 cm - 17,57"x17,57"

G-2155

4 pieces composition: 89,46x89,46 cm - Total 179,1 X 179,1 cm
 Composición de 4 piezas: 44,63x44,63 cm - Total 89,46 X 89,46 cm



Floor: Insignia Brown Pulido_Centro Pulido 89,46x89,46 cm

ISEN

Porcelain Straight Edge Slight Variation

Porcelánico Ángulo Recto Ligera Variación



Isen Ivory Natural
100x100 cm - 39,37"x39,37"

G-3220



Isen Ivory Natural
50x100 cm - 16,69"x39,37"

G-3140



Isen Ivory Natural
Mosaico 5x5
29,75x29,75 cm -
11,71"x11,71"

G-3558



Isen Grey Natural
100x100 cm - 39,37"x39,37"

G-3220



Isen Grey Natural
50x100 cm - 16,69"x39,37"

G-3140



Isen Grey Natural
Mosaico 5x5
29,75x29,75 cm -
11,71"x11,71"

G-3558



Isen Beige Natural
100x100 cm - 39,37"x39,37"

G-3220



Isen Beige Natural
50x100 cm - 16,69"x39,37"

G-3140



Isen Beige Natural
Mosaico 5x5
29,75x29,75 cm -
11,71"x11,71"

G-3558

UNE-ENV 12633

CLASE 1

DIN 51130

R9

ANSI A 137.1-2012

DCOF>0.57

BS 7976

PTV > 24 - Natural Finish

CONTENT OF RECYCLED MATERIAL
CONTENIDO DE MATERIAL RECICLADO

48%

*Check batch values before placing an order.
*Confirmar valores del lote antes de realizar el pedido.

Series	Format&Thickness	Unit	Boxes/Pallet	m ² /Pallet	m ² /Box	Pieces/Box	Kg/Pallet	Kg/Box
Isen 50X100	50x100x1	m ²	27	40,500	1,500	3	950	34,44
Isen 100X100	100x100x1	m ²	40	40	1	1	1000	24,10
Isen Nat. Mos.5X5	29,75x29,75	m ²	36	22,284	0,619	7	480	12,93
Isen Nat. Ro-100	8x100	pz	16	19,200	1,200	15	416	25,12
Isen Nat. Ro-50	8x50	pz	24	13,440	0,560	14	302	12,00

Complementary Pieces | Skirting

Piezas Complementarias | Rodapiés

	Isen Natural Rodapié 50 8x50 cm - 3,15"x19,69"	G-2071
	Isen Natural Rodapié 100 8x100 cm - 3,15"x39,37"	G-2115

Available in all colours of collection.
Disponibles en todos los colores de la colección.

Complementary Pieces | Steps

Piezas Complementarias | Peldaños

	Isen Natural Gradone 50 Isen Natural Gradone 50 Ángulo 50x100 cm - 19,69"x39,37"	G-2655 G-2723
	Isen Natural Gradone 100 Isen Natural Gradone 100 Ángulo 100x100 cm - 39,37"x39,37"	G-2723 G-2779

	Isen Natural Peldaño 50 Isen Natural Peldaño 50 Ángulo 50x100 cm - 19,69"x39,37"	G-2541 G-2623
	Isen Natural Peldaño 100 Isen Natural Peldaño 100 Ángulo 100x100 cm - 39,37"x39,37"	G-2337 G-2375

	Isen Natural Tipo L 100 Isen Natural Tipo L 100 Ángulo 44x100 cm - 17,32"x39,37"	G-2503 G-2585
	Isen Natural Tipo L 100 Isen Natural Tipo L 100 Ángulo 94x100 cm - 37,01"x39,37"	G-2609 G-2815



Floor: Isen Grey Natural 50x100 cm

JACQUARD



Floor: Jacquard Grey Natural 89,46x89,46 cm

JACQUARD

Porcelain Rectified Slight Variation Double Firing Thickness 0,74 cm
 Porcelánico Rectificado Ligera Variación Biccoción Espesor 0,74 cm

MATCHING WALL TILES IN WALL TILE CATALOGUE
 REVESTIMIENTO COORDINADO EN EL CATÁLOGO WALL TILES




Jacquard Ivory Natural
 89,46x89,46 cm - 35,22"x35,22"

G-3372




Jacquard Ivory Natural
 59,55x59,55 cm - 23,45"x23,45"

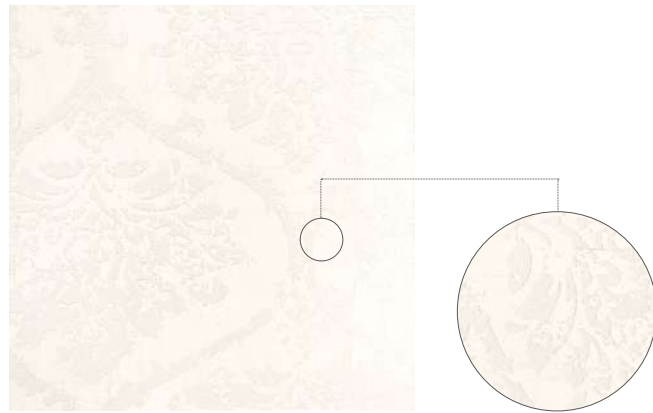
G-3194



Jacquard Ivory Nat.
 Mos. Broken 2,1x2,1 G-3756
 29,75x29,75 cm -
 11,71"x11,71"




Jacquard Ivory Nat.
 Mosaico 5x5 G-3638
 29,75x29,75 cm -
 11,71"x11,71"



Jacquard Ivory Natural Damasco
 59,55x59,55 cm - 23,45"x23,45"

G-2465



Jacquard Grey Natural
 89,46x89,46 cm - 35,22"x35,22"

G-3372



Jacquard Grey Natural
 59,55x59,55 cm - 23,45"x23,45"

G-3194



Jacquard Grey Nat.
 Mos. Broken 2,1x2,1 G-3756
 29,75x29,75 cm -
 11,71"x11,71"




Jacquard Grey Nat.
 Mosaico 5x5 G-3638
 29,75x29,75 cm -
 11,71"x11,71"



Jacquard Grey Natural Damasco
 59,55x59,55 cm - 23,45"x23,45"

G-2465



Floor: Jacquard Grey Nat. Damasco 59,55x59,55 cm

UNE-ENV 12633

CLASE 1

DIN 51130

R10

ANSI A 137.1-2012

DCOF>0.42

BS 7976

PTV > 24

CONTENT OF RECYCLED MATERIAL
 CONTENIDO DE MATERIAL RECICLADO

39%

*Check batch values before placing an order.
 *Confirmar valores del lote antes de realizar el pedido.

Series	Format&Thickness	Unit	Boxes/Pallet	m ² /Pallet	m ² /Box	Pieces/Box	Kg/Pallet	Kg/Box
Jacquard Natural 90X90	89,46x89,46x0,74	m2	20	32,02	1,601	2	583	27,50
Jacquard Natural 60X60	59,55x59,55x0,74	m2	30	53,19	1,773	5	950	30,90
Jacquard Nat. Damasco	59,55x59,55x0,74	m2	30	53,19	1,773	5	950	30,90
Jacquard Nat. Mosaico 5X5	29,75x29,75	m2	36	31,86	0,885	10	686	18,42
Jacquard Nat. Mos. Broken 2,1	29,75x29,75	m2	36	31,86	0,885	10	686	18,42
Jacquard Rodapie 90	7,3x89,46	pz	15	25,50	1,700	26	662	42,61
Jacquard Rodapie 60	7,3x59,55	pz	24	29,21	0,81	18	450	17,80

JACQUARD

Porcelain Rectified Slight Variation Double Firing Thickness 0,74 cm
 Porcelánico Rectificado Ligera Variación Biccoción Espesor 0,74 cm


MATCHING WALL TILES IN WALL TILE CATALOGUE
 REVESTIMIENTO COORDINADO EN EL CATÁLOGO WALL TILES




Jacquard Vison Natural
 89,46x89,46 cm - 35,22"x35,22"



Jacquard Vison Natural
 59,55x59,55 cm - 23,45"x23,45"



Jacquard Vison Nat.
 Mos. Broken 2,1x2,1G-3756
 29,75x29,75 cm - 11,71"x11,71"



Jacquard Vison Nat.
 Mosaico 5x5 G-3638
 29,75x29,75 cm - 11,71"x11,71"



Jacquard Vison Natural Damasco
 59,55x59,55 cm - 23,45"x23,45"

G-2465



UNE-ENV 12633

CLASE 1

DIN 51130

R10

ANSI A 137.1-2012

DCOF>0.42

BS 7976

PTV > 24

CONTENT OF RECYCLED MATERIAL
 CONTENIDO DE MATERIAL REICLADO

39%

*Check batch values before placing an order.
 *Confirmar valores del lote antes de realizar el pedido.

Complementary Pieces | Skirting

Piezas Complementarias | Rodapiés

	Jacquard Natural Rodapié 60 7,3x59,55 cm - 2,87"x23,45"	G-2093
	Jacquard Natural Rodapié 90 7,3x89,46 cm - 2,87"x35,22"	G-2125

Complementary Pieces | Steps

Piezas Complementarias | Peldaños

	Jacquard Natural Gradone 60 Jacquard Natural Gradone Ángulo 60 59,55x59,55 cm - 23,45"x23,45"	G-2559 G-2609
	Jacquard Natural Gradone 90 Jacquard Natural Gradone Ángulo 90 89,46x89,46 cm - 35,22"x35,22"	G-2779 G-2829
	Jacquard Natural Peldaño 60 Jacquard Natural Peldaño 60 Ángulo 59,55x59,55 cm - 23,45"x23,45"	G-2281 G-2299
	Jacquard Natural Peldaño 90 Jacquard Natural Peldaño 90 Ángulo 89,46x89,46 cm - 35,22"x35,22"	G-2585 G-2609



Floor: Jacquard Vison Natural 59,55x59,55 cm Wall: Jacquard Ivory_Ivory Forbo_Vison 44,63x119,3 cm-Altair Gold Lista 1x119,3 cm

KILIM



Floor: Kilim Black Natural 59,55x59,55 cm

KILIM


Porcelain Rectified High Variation Double Firing Thickness 0,74 cm
 Porcelánico Rectificado Contraste de Tonalidad Biccocción Espesor 0,74 cm




Kilim Nain Natural
 59,55x59,55 cm - 23,45"x23,45"
 G-3258
 Kilim Nain Natural consist of 12 different aleatory patterns.
 Kilim Nain Natural se compone de 12 decoraciones diferentes aleatorias.



Kilim Nain Nat. Mos. 5x5
 29,75x29,75 cm
 11,71"x11,71"
 G-3638



Kilim Black Natural
 59,55x59,55 cm - 23,45"x23,45"
 G-3258
 Kilim Black Natural consist of 12 different aleatory patterns.
 Kilim Black Natural se compone de 12 decoraciones diferentes aleatorias.



Kilim Black Nat. Mos. 5x5
 29,75x29,75 cm
 11,71"x11,71"
 G-3638

KILIM

Porcelain Porcelánico Rectified Rectificado High Variation Contraste de Tonalidad Double Firing Bicocción Thickness 0,74 cm Espesor 0,74 cm



Kilim Single Natural
59,55x59,55 cm - 23,45"x23,45"
G-3258
Kilim Single Natural consists of 1 pattern.
Kilim Single Natural consiste en 1 diseño único.



Kilim Single Nat. Mos. 5x5
29,75x29,75 cm
11,71"x11,71"
G-3638



Baffin Beige Natural
59,55x59,55 cm - 23,45"x23,45"
G-3220



Baffin Beige Natural Mosaico 5x5
29,75x29,75 cm
11,71"x11,71"
G-3638



Baffin Grey Natural
59,55x59,55 cm - 23,45"x23,45"
G-3220



Baffin Grey Natural Mosaico 5x5
29,75x29,75 cm
11,71"x11,71"
G-3638



Floor: Kilim Single Natural 59,55x59,55 cm

Complementary Pieces | Skirting

Piezas Complementarias | Rodapiés

Kilim Natural Rodapié 60
7,3x59,55 cm - 2,87"x23,45"
G-2091

Complementary Pieces | Steps

Piezas Complementarias | Peldaños

Kilim Natural Gradone 60
Kilim Natural Gradone Ángulo
59,55x59,55 cm - 23,45"x23,45"
G-2559
G-2609

Kilim Natural Peldaño 60
Kilim Natural Peldaño Ángulo
59,55x59,55 cm - 23,45"x23,45"
G-2281
G-2299

UNE-ENV 12633

CLASE 1

DIN 51130

R10

BS 7976

PTV < 24 - Natural Finish

CONTENT OF RECYCLED MATERIAL
CONTENIDO DE MATERIAL RECICLADO

40%

*Check batch values before placing an order.

*Confirmar valores del lote antes de realizar el pedido.

Series	Format&Thickness	Unit	Boxes/Pallet	m ² /Pallet	m ² /Box	Pieces/Box	Kg/Pallet	Kg/Box
Kilim Natural 60x60	59,55x59,55x0,74	m2	30	53,19	1,773	5	950	30,90
Kilim Nat. Mos. 5x5	29,75x29,75	m2	36	31,86	0,885	10	686	18,42
Kilim Rodapie 60	7,3x59,55	pz	24	29,21	1,217	28	686	27,61
Baffin Nat. 60x60	59,55x59,55x0,74	m ²	30	53,19	1,773	5	950	30,90

LUMBER

Porcelain Porcelánico Straight Edge Ángulo Recto High Variation Contraste de Tonalidad



Lumber Ice Natural
15,7x59,2 cm
6,18"x23,3"
G-3142



Lumber Vestige Natural
15,7x59,2 cm
6,18"x23,3"
G-3142



Lumber Dark Natural
15,7x59,2 cm
6,18"x23,3"
G-3142

Complementary Pieces | Skirting

Piezas Complementarias | Rodapiés

Lumber Rodapié 60
7,3x59,2 cm - 2,87"x23,30"
G-2071

Complementary Pieces | Steps

Piezas Complementarias | Peldaños

Lumber Natural Peldaño 60
15,7x59,2 cm - 6,18"x23,3"
G-2103

Lumber Gradone 60
Lumber Gradone Ángulo
15,7x59,2 cm - 6,18"x23,3"
G-2449
G-2559

Available in all colours of collection.
Disponibles en todos los colores de la colección.



Floor: Lumber Ice Natural 15,7x59,2 cm

UNE-ENV 12633

CLASE 1

ANSI A 137.1-2012

DCOF>0.40 Lumber Ice

BS 7976

PTV < 24 - Natural Finish

CONTENT OF RECYCLED MATERIAL
CONTENIDO DE MATERIAL RECICLADO

50%

*Check batch values before placing an order.

*Confirmar valores del lote antes de realizar el pedido.

Series	Format&Thickness	Unit	Boxes/Pallet	m ² /Pallet	m ² /Box	Pieces/Box	Kg/Pallet	Kg/Box
Lumber	15,7x59,2x0,95	m ²	36	36,792	1,022	11	765,43	20,87
Lumber Rodapié	7,3x59,2	pz	24	18,720	0,780	18	441,42	17,81

LITHOPS



LITHOPS

Porcelain Rectified Slight Variation Ivory & Grey Moderate Variation Lipan & Hopi Double Firing
 Porcelánico Rectificado Ligera Variación Ivory & Grey Moderada Variación Lipan & Hopi Bicocción



Lithops Ivory Natural
99,55x99,55 cm - 39,19"x39,19"

G-3240



Lithops Ivory Natural
49,75x99,55 cm - 19,59"x39,19"

G-3140



Lithops Ivory Nat.
Mosaico Hexagonal G-2143
28x30 cm
11,02"x11,81"



Lithops Ivory Nat.
Mosaico 5x5 G-3558
29,75x29,75 cm
11,71"x11,71"



Lithops Ivory Natural
59,55x59,55 cm - 23,45"x23,45"

G-3132



Lithops Lipan Stamp Natural*
99,55x99,55 cm - 39,19"x39,19"

G-3298




Lithops Lipan Stamp Natural*
49,75x99,55 cm - 19,59"x39,19"


G-3180



Lithops Lipan Nat.
Mosaico Hexagonal G-2143
28x30 cm
11,02"x11,81"



Lithops Lipan Stamp
Nat. Mosaico 5x5 G-3558
29,75x29,75 cm
11,71"x11,71"



Lithops Lipan Stamp Natural*
59,55x59,55 cm - 23,45"x23,45"

G-3154

Lithops Stamp 100x100 consists of 16 different aleatory patterns.
Lithops Stamp 100x100 se compone de 16 decoraciones diferentes aleatorias.

Lithops Stamp 50x100 consists of 32 different aleatory patterns.
*Lithops Stamp 50x100 se compone de 32 decoraciones diferentes aleatorias.

Lithops Stamp 60x60 consists of 32 different aleatory patterns.
Lithops Stamp 60x60 se compone de 32 decoraciones diferentes aleatorias.



Wall: Lithops Ivory_Lipan Stamp Natural 49,75x99,55 cm Floor: Lithops Grey Natural 49,75x99,55 cm

UNE-ENV 12633

CLASE 2

DIN 51130

R10

ANSI A 137.1-2012

DCOF>0.42

BS 7976

PTV > 36

CONTENT OF RECYCLED MATERIAL
CONTENIDO DE MATERIAL RECICLADO

41%

*Check batch values before placing an order.
*Confirmar valores del lote antes de realizar el pedido.

Series	Format&Thickness	Unit	Boxes/Pallet	m ² /Pallet	m ² /Box	Pieces/Box	Kg/Pallet	Kg/Box
Lithops 50X100	49,75x99,55x1 cm	m ²	27	40,12	1,486	3	944	34,10
Lithops 100X100	99,55x99,55x1 cm	m ²	40	39,64	0,991	1	991	23,88
Lithops 60X60	59,55x59,55x1 cm	m ²	36	51,08	1,419	4	1166	31,75
Lithops Nat. Mosaico 5X5	29,75x29,75 cm	m ²	36	22,28	0,619	7	489	12,97
Lithops Nat. Mosaico Hex.	28x30 cm	pz	36	16,63	0,462	7	400	10,70
Lithops Rodapié	7,3x49,75 cm	pz	24	12,19	0,508	14	296	11,37
Lithops Rodapié	7,3x59,55 cm	pz	24	29,21	0,81	18	450	17,80
Lithops Rodapié	7,3x99,55 cm	pz	16	17,44	1,09	15	411	24,23

LITHOPS

Porcelain Rectified Slight Variation Ivory & Grey Moderate Variation Lipan & Hopi Double Firing
 Porcelánico Rectificado Ligera Variación Ivory & Grey Moderada Variación Lipan & Hopi Bicción



Lithops Grey Natural
99,55x99,55 cm - 39,19"x39,19"



Lithops Grey Natural
49,75x99,55 cm - 19,59"x39,19"



Lithops Grey Nat.
Mosaico Hexagonal G-2143
28x30 cm
11,02"x11,81"



Lithops Grey Nat.
Mosaico 5x5 G-3558
29,75x29,75 cm
11,71"x11,71"



Lithops Hopi Stamp Natural*
99,55x99,55 cm - 39,19"x39,19"



Lithops Hopi Stamp Natural*
49,75x99,55 cm - 19,59"x39,19"



Lithops Hopi Nat.
Mosaico Hexagonal G-2143
28x30 cm
11,02"x11,81"



Lithops Hopi Stamp
Nat. Mosaico 5x5 G-3558
29,75x29,75 cm
11,71"x11,71"




Lithops Grey Natural
59,55x59,55 cm - 23,45"x23,45"

G-3132



Wall: Uptown White 7,4x29,75 cm

Floor: Lithops Grey Natural 99,55x99,55 cm-Lithops Hopi Stamp Outdoor 2CM 49,75x99,55 cm



Lithops Hopi Stamp Natural*
59,55x59,55 cm - 23,45"x23,45"

G-3154

Lithops Stamp 100x100 consists of 16 different aleatory patterns.
Lithops Stamp 100x100 se compone de 16 decoraciones diferentes aleatorias.

Lithops Stamp 50x100 consists of 32 different aleatory patterns.
Lithops Stamp 50x100 se compone de 32 decoraciones diferentes aleatorias.

Lithops Stamp 60x60 consists of 32 different aleatory patterns.
Lithops Stamp 60x60 se compone de 32 decoraciones diferentes aleatorias.

Complementary Pieces | Skirting

Piezas Complementarias | Rodapiés

	Lithops Natural Rodapié 50 7,3x49,75 cm - 2,87"x19,59"	G-2071
	Lithops Natural Rodapié 60 7,3x59,55 cm - 2,87"x23,45"	G-2071
	Lithops Natural Rodapié 100 7,3x99,55 cm - 2,87"x39,19"	G-2115

Complementary Pieces | Steps

Piezas Complementarias | Peldaños

	Lithops Nat. Grad. 99,55x99,55 cm - 39,19"x39,19"	G-2723
	Lithops Nat. Grad. Ángulo 99,55x99,55 cm - 39,19"x39,19"	G-2779
	Lithops Nat. Grad. 60 Lithops Nat. Grad. Ángulo 60 59,55x59,55 cm - 23,45"x23,45"	G-2559 G-2609
	Lithops Nat. Grad. 100 Lithops Nat. Grad. Ángulo 100 49,75x99,55 cm - 19,59"x39,19"	G-2655 G-2723
	Lithops Nat. Peld. 99,55x99,55 cm - 39,19"x39,19"	G-2541 G-2623
	Lithops Nat. Peld. 60 Lithops Nat. Peld. Ángulo 60 59,55x59,55 cm - 23,45"x23,45"	G-2197 G-2287
	Lithops Nat. Peld. 100 Lithops Nat. Peld. Ángulo 100 49,75x99,55 cm - 19,59"x39,19"	G-2337 G-2375
	Lithops Nat. Tipo L Lithops Nat. Tipo L Ángulo 94x99,55 cm - 37,01"x39,19"	G-2609 G-2815
	Lithops Nat. Tipo L 60 Lithops Nat. Tipo L Ángulo 60 54x59,55 cm - 21,26"x23,45"	G-2375 G-2585
	Lithops Nat. Tipo L 100 Lithops Nat. Tipo L Ángulo 100 44x99,55 cm - 17,32"x39,19"	G-2503 G-2585

UNE-ENV 12633

CLASE 2

DIN 51130

R10

ANSI A 137.1-2012

DCOF>0.42

BS 7976

PTV > 36

CONTENT OF RECYCLED MATERIAL
CONTENIDO DE MATERIAL RECICLADO

41%

*Check batch values before placing an order.
*Confirmar valores del lote antes de realizar el pedido.

LITHOPS 2CM

Porcelain **Rectified** Slight Variation Ivory & Grey Moderate Variation Lipan & Hopi Thickness 2CM
 Porcelánico **Rectificado** Ligera Variación Ivory & Grey Moderada Variación Lipan & Hopi Espesor 2CM



Lithops Ivory Outdoor 2CM
49,75x99,55 cm - 19,59"x39,19"
G-9234



Lithops Lipan Stamp Outdoor 2CM*
49,75x99,55 cm - 19,59"x39,19"
G-9234



Lithops Grey Outdoor 2CM
49,75x99,55 cm - 19,59"x39,19"
G-9234




Lithops Hopi Stamp Outdoor 2CM*
49,75x99,55 cm - 19,59"x39,19"
G-9234

Lithops Stamp 50x100 consists of 32 different aleatory patterns.
Lithops Stamp 50x100 se compone de 32 decoraciones diferentes aleatorias.

UNE-ENV 12633
CLASE 3
 DIN 51130
R11 A+B+C
 ANSI A 137.1-2012
DCOF>0.42
 BS 7976
PTV > 36
 CONTENT OF RECYCLED MATERIAL
 CONTENIDO DE MATERIAL RECICLADO
41%



Complementary Pieces | Steps

Piezas Complementarias | Peldaños

 Lithops Outdoor 2 CM Tipo L 100 G-2609
 Lithops Outdoor 2 CM Tipo L Ángulo G-2815
 44x99,55 cm - 17,32"x39,19"

Complementary Pieces | Grid

Piezas Complementarias | Rejilla

 Lithops Outdoor 2CM Grid G-2375
 24,75x99,55 cm - 9,74"x39,19"
 Lithops Outdoor 2CM Grid G-2171
 24,75x24,75cm - 9,74"x9,74"

Series	Format&Thickness	Unit	Boxes/Pallet	m ² /Pallet	m ² /Box	Pieces/Box	Kg/Pallet	Kg/Box
Lithops 2 CM	49,75x99,55x2 cm	m ²	36	17,82	0,495	1	883	23,59



Floor: Lithops Grey Natural 99,55x99,55 cm-Lithops Hopi Stamp Outdoor 2CM 49,75x99,55 cm

*Check batch values before placing an order.
*Confirmar valores del lote antes de realizar el pedido.



Floor: Luxor Ilusion White Pulido_Royal Black Pulido 59,55x59,55 cm

Wall: Luxor Ilusion White_Ilusion White Diva_Royal Black_Royal Black Diva 44,63x119,3 cm

LUXOR

Porcelain Rectified High Variation Double Firing Thickness 0,74 cm
 Porcelánico Rectificado Contraste de Tonalidad Bicocción Espesor 0,74 cm

MATCHING WALL TILES IN WALL TILE CATALOGUE
 REVESTIMIENTO COORDINADO EN EL CATÁLOGO WALL TILES



Luxor Ilusion White Pulido
 89,46x89,46 cm - 35,22"x35,22"

G-3442




Luxor Ilusion White Pulido
 59,55x59,55 cm - 23,45"x23,45"

G-3298



Luxor Royal Black Pulido
 89,46x89,46 cm - 35,22"x35,22"

G-3442



Luxor Royal Black Pulido
 59,55x59,55 cm - 23,45"x23,45"

G-3298



Luxor Stamp Pulido*
 89,46x89,46 cm - 35,22"x35,22"


G-3456



Luxor Stamp Pulido*
 59,55x59,55 cm - 23,45"x23,45"

G-3314

Luxor Stamp Pulido consists of 10 different aleatory patterns.
 Luxor Stamp Pulido se compone de 10 decoraciones diferentes aleatorias.



Floor: Luxor Stamp Pulido 89,46x89,46 cm

Recommended for residential use.
 Recomendado para uso residencial.

CONTENT OF RECYCLED MATERIAL
 CONTENIDO DE MATERIAL RECICLADO
 44%

Series	Format&Thickness	Unit	Boxes/Pallet	m ² /Pallet	m ² /Box	Pieces/Box	Kg/Pallet	Kg/Box
Luxor Pulido 90X90	89,46x89,46x0,74	m2	20	32,02	1,601	2	590	28,36
Luxor Pulido 60X60	59,55x59,55x0,74	m2	30	53,19	1,773	5	950	30,90
Luxor Pul. Rodapie 90	7,3x89,46	pz	15	15,67	1,045	16	418	26,36
Luxor Pul. Rodapie 60	7,3x59,55	pz	24	19,44	0,81	18	450	17,81

LUXOR

Porcelain Rectified High Variation Double Firing Thickness 0,74 cm
 Porcelánico Rectificado Contraste de Tonalidad Biccocción Espesor 0,74 cm

MATCHING WALL TILES IN WALL TILE CATALOGUE
 REVESTIMIENTO COORDINADO EN EL CATÁLOGO WALL TILES



Luxor Quartzite Aurora Pulido
 89,46x89,46 cm - 35,22"x35,22"

G-3442



Luxor Quartzite Aurora Pulido
 59,55x59,55 cm - 23,45"x23,45"

G-3298



Luxor Centro Pulido*
 89,46x89,46 cm - 35,22"x35,22"

G-2585



Luxor Centro Pulido*
 59,55x59,55 cm - 23,45"x23,45"

G-2243

Luxor Centro Pulido consists of 12 different aleatory patterns.
 Luxor Centro Pulido se compone de 12 decoraciones diferentes aleatorias.

Complementary Pieces | Skirting

Piezas Complementarias | Rodapiés

	Luxor Pulido Rodapié 60 7,3x59,55 cm - 2,87"x23,45"	G-2071
	Luxor Pulido Rodapié 90 7,3x89,46 cm - 2,87"x35,22"	G-2141

Complementary Pieces | Steps

Piezas Complementarias | Peldaños

	Luxor Pulido Gradone 60 Luxor Pulido Gradone 60 Ángulo 59,55x59,55 cm - 23,45"x23,45"	G-2559 G-2609
	Luxor Pulido Gradone 90 Luxor Pulido Gradone 90 Ángulo 44,63x89,46 cm - 17,57"x35,22"	G-2779 G-2829

Recommended for residential use.
 Recomendado para uso residencial.

CONTENT OF RECYCLED MATERIAL
 CONTENIDO DE MATERIAL RECICLADO

44%



Floor: Luxor Quartzite Aurora Pulido 89,46x89,46 cm

MAGMA



Floor: Magma Emerald Pulido 59,55x119,3 cm Wall: Magma Decor 44,63x119,3 cm

MAGMA

Porcelain Rectified High Variation Double Firing Thickness 0,74 cm
 Porcelánico Rectificado Contraste de Tonalidad Biccoción Espesor 0,74 cm

MATCHING WALL TILES IN WALL TILE CATALOGUE
 REVESTIMIENTO COORDINADO EN EL CATÁLOGO WALL TILES



Magma Ivory Pulido
 59,55x119,3 cm - 23,45"x46,97"

G-3442



Magma Beige Pulido
 59,55x119,3 cm - 23,45"x46,97"

G-3442



Magma Emerald Pulido
 59,55x119,3 cm - 23,45"x46,97"

G-3442



Magma Ivory Pulido
 59,55x59,55 cm - 23,45"x23,45"

G-3298



Magma Beige Pulido
 59,55x59,55 cm - 23,45"x23,45"

G-3298



Magma Emerald Pulido
 59,55x59,55 cm - 23,45"x23,45"

G-3298



Magma Centro Pulido*
 59,55x59,55 cm - 23,45"x23,45"

G-2243

Magma Centro Pulido consists of 12 different aleatory patterns.
 Magma Centro Pulido se compone de 12 decoraciones diferentes aleatorias.



Floor: Magma Ivory Pulido 59,55x119,3 cm-Magma Centro Pulido 59,55x59,55 cm-Magma Ivory Pul.Gradone 120

Complementary Pieces | Skirting

Piezas Complementarias | Rodapiés

	Magma Pulido Rodapié 60 7,3x59,55 cm - 2,87"x23,4	G-2071
--	--	--------

Complementary Pieces | Steps

Piezas Complementarias | Peldaños

	Magma Pulido Gradone 60 G-2559	
	Magma Pulido Gradone 60 Ángulo 59,55x59,55 cm - 23,45"x23,45"	G-2609
	Magma Pulido Gradone 120 G-2723	
	Magma Pulido Gradone 120 Ángulo 29,67x119,3 cm - 11,68"x46,97"	G-2745

Recommended for residential use.
 Recomendado para uso residencial.

CONTENT OF RECYCLED MATERIAL
 CONTENIDO DE MATERIAL RECICLADO

41%

Series	Format&Thickness	Unit	Boxes/Pallet	m ² /Pallet	m ² /Box	Pieces/Box	Kg/Pallet	Kg/Box
Magma Pulido 120	59,55x119,3x0,74	m ²	30	42,63	1,421	2	780	25,23
Magma Pulido 60	59,55x59,55x0,74	m ²	30	53,19	1,773	5	950	30,90
Magma Centro Pulido	59,55x59,55x0,74	m ²	30	53,19	1,773	5	950	30,90
Magma Pul. Rodapie 60	7,3x59,55	pz	24	19,44	0,81	18	450	17,81

MARBOX

Porcelain Rectified Slight Variation Double Firing Thickness 0,74 cm
 Porcelánico Rectificado Ligera Variación Bicocción Espesor 0,74 cm

MATCHING WALL TILES IN WALL TILE CATALOGUE
 REVESTIMIENTO COORDINADO EN EL CATÁLOGO WALL TILES




Marbox Calacatta Natural
 59,55x59,55 cm - 23,45"x23,45" G-3194



Marbox Calacatta
 Nat. Mosaico 5x5 G-3638
 29,75x29,75 cm -
 11,71"x11,71"



Marbox Travertine Natural
 59,55x59,55 cm - 23,45"x23,45" G-3194



Marbox Travertine
 Nat. Mosaico 5x5 G-3638
 29,75x29,75 cm -
 11,71"x11,71"



Marbox Serpentine Natural
 59,55x59,55 cm - 23,45"x23,45" G-3194



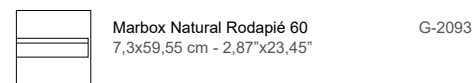
Marbox Serpentine
 Nat. Mosaico 5x5 G-3638
 29,75x29,75 cm -
 11,71"x11,71"



Floor: Marbox Calacatta Natural 59,55x59,55 cm

Complementary Pieces | Skirting

Piezas Complementarias | Rodapiés




Marbox Natural Rodapié 60 G-2093
 7,3x59,55 cm - 2,87"x23,45"

Complementary Pieces | Steps

Piezas Complementarias | Peldaños



Marbox Natural Gradone 60 G-2559
 Marbox Natural Gradone 60 Ángulo G-2609
 59,55x59,55 cm - 23,45"x23,45"



Marbox Natural Peldaño 60 G-2281
 Marbox Natural Peldaño 60 Ángulo G-2299
 59,55x59,55 cm - 23,45"x23,45"

UNE-ENV 12633

CLASE 1

DIN 51130

R10

ANSI A 137.1-2012

DCOF>0.42

BS 7976

PTV > 24

CONTENT OF RECYCLED MATERIAL
 CONTENIDO DE MATERIAL RECICLADO

37%

*Check batch values before placing an order.
 *Confirmar valores del lote antes de realizar el pedido.

Series	Format&Thickness	Unit	Boxes/Pallet	m ² /Pallet	m ² /Box	Pieces/Box	Kg/Pallet	Kg/Box
Marbox Natural 60X60	59,55x59,55x0,74	m2	30	53,19	1,773	5	950	30,90
Marbox Nat. Mosaico 5X5	29,75x29,75	m2	36	31,86	0,885	10	686	18,42
Marbox Rodapie 60	7,3x59,55	pz	24	29,21	0,81	18	450	17,81



Floor: Marbox Travertine Natural 59,55x59,55 cm Wall: Marbox Travertine_Travertine Square 44,63x119,3 cm


METALLIC



METALLIC

Porcelain Rectified Moderate Variation Double Firing
Porcelánico Rectificado Moderada Variación Bicocción

MATCHING WALL TILES IN WALL TILE CATALOGUE
 REVESTIMIENTO COORDINADO EN EL CATÁLOGO WALL TILES



Metallic White Natural
 99,55x99,55 cm - 39,19"x39,19"

G-3268




Metallic White Natural
 49,75x99,55 cm - 19,59"x39,19"

G-3162



Metallic White Nat.
Mosaico Hexagonal G-2143
 28x30 cm
 11,02"x11,81"



Metallic White Nat.
Mosaico 5x5 G-3558
 29,75x29,75 cm
 11,71"x11,71"



Metallic White Natural
 59,55x59,55 cm - 23,45"x23,45"

G-3146



Metallic Grey Natural
 99,55x99,55 cm - 39,19"x39,19"

G-3268



Metallic Grey Natural
 49,75x99,55 cm - 19,59"x39,19"

G-3162



Metallic Grey Nat.
Mosaico Hexagonal G-2143
 28x30 cm
 11,02"x11,81"



Metallic Grey Nat.
Mosaico 5x5 G-3558
 29,75x29,75 cm
 11,71"x11,71"



Metallic Grey Natural
 59,55x59,55 cm - 23,45"x23,45"

G-3146

- UNE-ENV 12633
- CLASE 2**
- DIN 51130
- R10**
- ANSI A 137.1-2012
- DCOF>0.42**
- BS 7976
- PTV > 36**
- CONTENT OF RECYCLED MATERIAL
 CONTENIDO DE MATERIAL RECICLADO
- 49%**

*Check batch values before placing an order.
 *Confirmar valores del lote antes de realizar el pedido.



Floor: Metallic White Natural 99,55x99,55 cm



Counter: Chaplin Silver Chic Hexagon 25x29 cm Floor: Metallic Grey Natural 99,55x99,55 cm

METALLIC

Porcelain Rectified Moderate Variation Double Firing
 Porcelánico Rectificado Moderada Variación Biccoción

MATCHING WALL TILES IN WALL TILE CATALOGUE
 REVESTIMIENTO COORDINADO EN EL CATÁLOGO WALL TILES



Metallic Green Natural
 99,55x99,55 cm - 39,19"x39,19"



Metallic Green Natural
 49,75x99,55 cm - 19,59"x39,19"



Metallic Green Nat. Mosaico Hexagonal G-2143
 28x30 cm
 11,02"x11,81"



Metallic Green Nat. Mosaico 5x5 G-3558
 29,75x29,75 cm
 11,71"x11,71"



Metallic Green Natural
 59,55x59,55 cm - 23,45"x23,45"

G-3162

UNE-ENV 12633

CLASE 2

DIN 51130

R10

ANSI A 137.1-2012

DCOF>0.42

BS 7976


PTV > 36

CONTENT OF RECYCLED MATERIAL
 CONTENIDO DE MATERIAL RECICLADO

49%

*Check batch values before placing an order.
 *Confirmar valores del lote antes de realizar el pedido.

Series	Format&Thickness	Unit	Boxes/Pallet	m ² /Pallet	m ² /Box	Pieces/Box	Kg/Pallet	Kg/Box
Metallic 50X100	49,75x99,55x1 cm	m ²	27	40,12	1,486	3	944	34,10
Metallic 100X100	99,55x99,55x1 cm	m ²	40	39,64	0,991	1	991	23,88
Metallic 60X60	59,55x59,55x1 cm	m ²	36	51,08	1,419	4	1166	31,75
Metallic Nat. Mosaico 5X5	29,75x29,75 cm	m ²	36	22,28	0,619	7	489	12,97
Metallic Nat. Mosaico Hex	28x30 cm	pz	36	16,63	0,462	7	400	10,70
Metallic Rodapié 50	7,3x49,75 cm	pz	24	12,19	0,508	14	296	11,37
Metallic Rodapié 60	7,3x59,55 cm	pz	24	29,21	0,81	18	450	17,80
Metallic Rodapié 100	7,3x99,55 cm	pz	16	17,44	1,09	15	411	24,23



Floor: Metallic Green Natural 99,55x99,55 cm Wall: Metallic White_White Plate_Ornato 29,75x99,55 cm

METALLIC

Porcelain Rectified Moderate Variation Double Firing
 Porcelánico Rectificado Moderada Variación Bicocción

MATCHING WALL TILES IN WALL TILE CATALOGUE
 REVESTIMIENTO COORDINADO EN EL CATÁLOGO WALL TILES



Metallic Brown Natural
 99,55x99,55 cm - 39,19"x39,19"

G-3284



Metallic Brown Natural
 49,75x99,55 cm - 19,59"x39,19"

G-3186



Metallic Brown Nat. Mosaico Hexagonal G-2143
 28x30 cm
 11,02"x11,81"



Metallic Brown Nat. Mosaico 5x5 G-3558
 29,75x29,75 cm
 11,71"x11,71"



Metallic Brown Natural
 59,55x59,55 cm - 23,45"x23,45"

G-3162

Complementary Pieces | Skirting

Piezas Complementarias | Rodapiés

	Metallic Natural Rodapié 50 7,3x49,75 cm - 2,87"x19,59"	G-2071
	Metallic Natural Rodapié 60 7,3x59,55 cm - 2,87"x23,45"	G-2071
	Metallic Natural Rodapié 100 7,3x99,55 cm - 2,87"x39,19"	G-2115

Complementary Pieces | Steps

Piezas Complementarias | Peldaños

	Metallic Natural Gradone	G-2723
	Metallic Natural Gradone Ángulo 99,55x99,55 cm - 39,19"x39,19"	G-2779
	Metallic Natural Gradone 60	G-2559
	Metallic Natural Gradone 60 Ángulo 59,55x59,55 cm - 23,45"x23,45"	G-2609
	Metallic Natural Gradone 100	G-2655
	Metallic Natural Gradone 100 Ángulo 49,75x99,55 cm - 19,59"x39,19"	G-2723
	Metallic Natural Peldaño	G-2541
	Metallic Natural Peldaño Ángulo 99,55x99,55 cm - 39,19"x39,19"	G-2623
	Metallic Natural Peldaño 60	G-2197
	Metallic Natural Peldaño 60 Ángulo 59,55x59,55 cm - 23,45"x23,45"	G-2287
	Metallic Natural Peldaño 100	G-2337
	Metallic Natural Peldaño 100 Ángulo 49,75x99,55 cm - 19,59"x39,19"	G-2375
	Metallic Natural Tipo L	G-2609
	Metallic Natural Tipo L Ángulo 94x99,55 cm - 37,01"x39,19"	G-2815
	Metallic Natural Tipo L 60	G-2375
	Metallic Natural Tipo L 60 Ángulo 54x59,55 cm - 21,26"x23,45"	G-2585
	Metallic Natural Tipo L 100	G-2503
	Metallic Natural Tipo L 100 Ángulo 44x99,55 cm - 17,32"x39,19"	G-2585



Floor: Metallic Brown Natural 59,55x59,55 cm Wall: Uptown White_White Toki_Gold_Gold Toki 7,4x29,75 cm

UNE-ENV 12633

CLASE 2

DIN 51130

R10

ANSI A 137.1-2012

DCOF>0.42

BS 7976

PTV > 36

CONTENT OF RECYCLED MATERIAL
 CONTENIDO DE MATERIAL RECICLADO

49%

*Check batch values before placing an order.
 *Confirmar valores del lote antes de realizar el pedido.

METALLIC 2CM

Porcelain Rectified Moderate Variation Thickness 2CM
 Porcelánico Rectificado Moderada Variación Espesor 2CM



Metallic White Outdoor 2CM
 49,75x99,55 cm - 19,59"x39,19"
 G-9234



Metallic Grey Outdoor 2CM
 49,75x99,55 cm - 19,59"x39,19"
 G-9234



Metallic Green Outdoor 2CM
 49,75x99,55 cm - 19,59"x39,19"
 G-9234




Metallic Brown Outdoor 2CM
 49,75x99,55 cm - 19,59"x39,19"
 G-9234

- UNE-ENV 12633
- CLASE 3**
- DIN 51130
- R11 A+B+C**
- ANSI A 137.1-2012
- DCOF>0.42**
- BS 7976
- PTV > 36**
- CONTENT OF RECYCLED MATERIAL
CONTENIDO DE MATERIAL RECICLADO
- 49%**



Complementary Pieces | Steps

Piezas Complementarias | Peldaños

-  **Metallic Outdoor 2 CM Tipo L 100** G-2609
- Metallic Outdoor 2 CM Tipo L Ángulo** G-2815
- 44x99,55 cm - 17,32"x39,19"

Complementary Pieces | Grid

Piezas Complementarias | Rejilla

-  **Metallic Outdoor 2CM Grid** G-2375
- 24,75x99,55 cm - 9,74"x39,19"
-  **Metallic Outdoor 2CM Grid** G-2171
- 24,75x24,75cm - 9,74"x9,74"

Series	Format&Thickness	Unit	Boxes/Pallet	m ² /Pallet	m ² /Box	Pieces/Box	Kg/Pallet	Kg/Box
Metallic 2 CM	49,75x99,55x2 cm	m ²	36	17,82	0,495	1	883	23,59



Floor: Metallic Green Outdoor 2CM 49,75x99,55 cm

*Check batch values before placing an order.
 *Confirmar valores del lote antes de realizar el pedido.

MIXING

Porcelain Straight Edge High Variation
 Porcelánico Ángulo Recto Contraste de Tonalidad

MATCHING WALL TILES IN WALL TILE CATALOGUE
 REVESTIMIENTO COORDINADO EN EL CATÁLOGO WALL TILES



Mixing Ivory Natural
 100x100 cm - 39,37"x39,37"

G-3220



Mixing Ivory Natural
 50x100 cm - 19,69"x39,37"

G-3140



Mixing Ivory Natural
 Mosaico 5x5
 29,75x29,75 cm
 11,71"x11,71"

G-3558



Mixing Moss Natural
 100x100 cm - 39,37"x39,37"

G-3220



Mixing Moss Natural
 50x100 cm - 19,69"x39,37"

G-3140



Mixing Moss Natural
 Mosaico 5x5
 29,75x29,75 cm
 11,71"x11,71"

G-3558



Mixing Grey Natural
 100x100 cm - 39,37"x39,37"

G-3220



Mixing Grey Natural
 50x100 cm - 19,69"x39,37"

G-3140



Mixing Grey Natural
 Mosaico 5x5
 29,75x29,75 cm
 11,71"x11,71"

G-3558

UNE-EN 12633

CLASE 1 - Natural Finish
 CLASE 2 - Moss Nat. 100x100cm

DIN 51130

R9 - Natural Finish
 R10 - Moss Nat. 100x100cm

BS 7976

PTV > 24 - Natural Finish

CONTENT OF RECYCLED MATERIAL
 CONTENIDO DE MATERIAL RECICLADO

48%

*Check batch values before placing an order.
 *Confirmar valores del lote antes de realizar el pedido.

Series	Format&Thickness	Unit	Boxes/Pallet	m ² /Pallet	m ² /Box	Pieces/Box	Kg/Pallet	Kg/Box
Mixing Natural	50x100x1,00	m ²	27	40,50	1,5	3	950	34,444
Mixing Natural	100x100x1,00	m ²	40	40,00	1	1	1000	24,100
Mixing Nat Ro-50	8x50	pz	24	13,44	0,56	14	301,976	11,999
Mixing Nat Ro-100	8x100	pz	16	19,20	1,2	15	415,920	25,120
Mixing Nat Mosaico 5x5	29,75x29,75	m ²	36	22,284	0,619	7	479,516	12,931

Complementary Pieces | Skirting

Piezas Complementarias | Rodapiés

	Mixing Natural Rodapié 50 8x50 cm - 3,15"x19,69"	G-2071
	Mixing Natural Rodapié 100 8x100 cm - 3,15"x39,37"	G-2115

Available in all colours of collection.
 Disponibles en todos los colores de la colección.

Complementary Pieces | Steps

Piezas Complementarias | Peldaños

	Mixing Natural Gradone 50 Mixing Natural Gradone 50 Ángulo 50x100 cm - 19,69"x39,37"	G-2723 G-2779
	Mixing Natural Gradone 100 Mixing Natural Gradone 100 Ángulo 100x100 cm - 39,37"x39,37"	G-2655 G-2723
	Mixing Natural Peldaño 50 Mixing Natural Peldaño 50 Ángulo 50x100 cm - 19,69"x39,37"	G-2541 G-2623
	Mixing Natural Peldaño 100 Mixing Natural Peldaño 100 Ángulo 100x100 cm - 39,37"x39,37"	G-2337 G-2375
	Mixing Natural Tipo L 50 Mixing Natural Tipo L 50 Ángulo 44x100 cm - 17,32"x39,37"	G-2609 G-2815
	Mixing Natural Tipo L 100 Mixing Natural Tipo L 100 Ángulo 94x100 cm - 37,01"x39,37"	G-2503 G-2585



Floor: Mixing Moss Natural 100x100 cm

MONACO

Porcelain **Rectified** **Slight Variation** **Double Firing** **Thickness 0,74 cm**
 Porcelánico Rectificado Ligera Variación Bicocción Espesor 0,74 cm

MATCHING WALL TILES IN WALL TILE CATALOGUE
 REVESTIMIENTO COORDINADO EN EL CATÁLOGO WALL TILES



Monaco Ivory Pulido
 89,46x89,46 cm - 35,22"x35,22"

G-3442



Monaco Ivory Pulido
 59,55x59,55 cm - 23,45"x23,45"

G-3298



Monaco Centro Pulido
 89,46x89,46 cm - 35,22"x35,22"

G-2585



Monaco Turquoise Pulido
 89,46x89,46 cm - 35,22"x35,22"

G-3442



Monaco Turquoise Pulido
 59,55x59,55 cm - 23,45"x23,45"

G-3298



Complementary Pieces | Skirting

Piezas Complementarias | Rodapiés

	Monaco Pulido Rodapié 60 7,3x59,55 cm - 2,87"x23,45"	G-2071
	Monaco Pulido Rodapié 90 7,3x89,46 cm - 2,87"x35,22"	G-2141

Complementary Pieces | Steps

Piezas Complementarias | Peldaños

	Monaco Pulido Gradone 60 59,55x59,55 cm - 23,45"x23,45"	G-2559
	Monaco Pulido Gradone 60 Ángulo 59,55x59,55 cm - 23,45"x23,45"	G-2609
	Monaco Pulido Gradone 90 44,63x89,46 cm - 17,57"x35,22"	G-2779
	Monaco Pulido Gradone 90 Ángulo 44,63x89,46 cm - 17,57"x35,22"	G-2829

Series	Format&Thickness	Unit	Boxes/Pallet	m²/Pallet	m²/Box	Pieces/Box	Kg/Pallet	Kg/Box
Monaco Pulido 90X90	89,46x89,46x0,74	m2	20	32,02	1,601	2	590	29,35
Monaco Pulido 60X60	59,55x59,55x0,74	m2	30	53,19	1,773	5	950	30,90
Monaco Pul. Rodapie 90	7,3x89,46	pz	15	15,67	1,045	16	418	26,36
Monaco Pul. Rodapie 60	7,3x59,55	pz	24	19,44	0,81	18	450	17,81
Monaco Centro Pul.	89,46x89,46x0,74	pz	20	32,02	1,60	2	585	27,59

Recommended for residential use.
 Recomendado para uso residencial.

CONTENT OF RECYCLED MATERIAL
 CONTENIDO DE MATERIAL RECICLADO


39%

Floor: Monaco Turquoise Pulido 89,46x89,46 cm

MOVING

Porcelain Rectified Slight Variation Double Firing
 Porcelánico Rectificado Ligera Variación Bicocción












MATCHING WALL TILES IN WALL TILE CATALOGUE
 REVESTIMIENTO COORDINADO EN EL CATÁLOGO WALL TILES












Neutral Blanco Natural
 29,75x29,75 cm - G-3286
 11,71"x11,71"



Neutral Negro Natural
 29,75x29,75 cm - G-3286
 11,71"x11,71"



Moving Black Natural
 29,75x29,75 cm - G-3286
 11,71"x11,71"



Moving Mix Natural
 29,75x29,75 cm - G-3286
 11,71"x11,71"

Moving Black Natural consists of 42 different aleatory patterns.
 Moving Black Natural consiste en 42 decoraciones diferentes aleatorias.
 Moving Blue Natural consists of 13 different aleatory patterns.
 Moving Blue Natural consiste en 13 decoraciones diferentes aleatorias.
 Moving Mix Natural consists of 35 different aleatory patterns.
 Moving Mix Natural consiste en 35 decoraciones diferentes aleatorias.



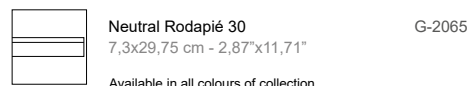
Moving Blue Natural
 29,75x29,75 cm - G-3286
 11,71"x11,71"



Moving Blue Natural
 Mosaico 5x5
 29,75x29,75 cm - G-3666
 11,71"x11,71"

UNE-ENV 12633
CLASE 1 - Natural Finish
 DIN 51130
R10 - Natural Finish
 ANSI A 137.1-2012
DCOF>0.42
 BS 7976
PTV > 24 - Natural Finish
 CONTENT OF RECYCLED MATERIAL
 CONTENIDO DE MATERIAL RECICLADO
40%

Complementary Pieces | Skirting
 Piezas Complementarias | Rodapiés



Neutral Rodapié 30
 7,3x29,75 cm - 2,87"x11,71"
 G-2065

Available in all colours of collection.
 Disponibles en todos los colores de la colección.

Series	Format&Thickness	Unit	Boxes/Pallet	m ² /Pallet	m ² /Box	Pieces/Box	Kg/Pallet	Kg/Box
Moving Natural	29,75x29,75x0,99 cm	m ²	40	46,00	1,150	13	1000	24,42
Neutral Natural	29,75x29,75x0,99 cm	m ²	40	46,00	1,150	13	1000	24,42
Moving Mos. 5x5	29,75x29,75 cm	m ²	36	22,28	0,619	7	479,516	12,931
Neutral Rodapié 30	7,3x29,75 cm	pz	36	23,508	0,653	29	659	18,30

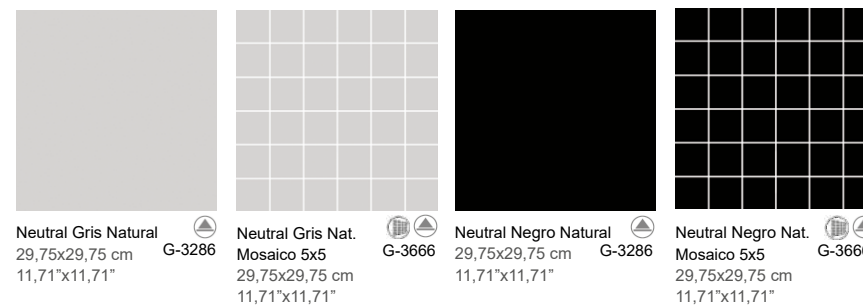
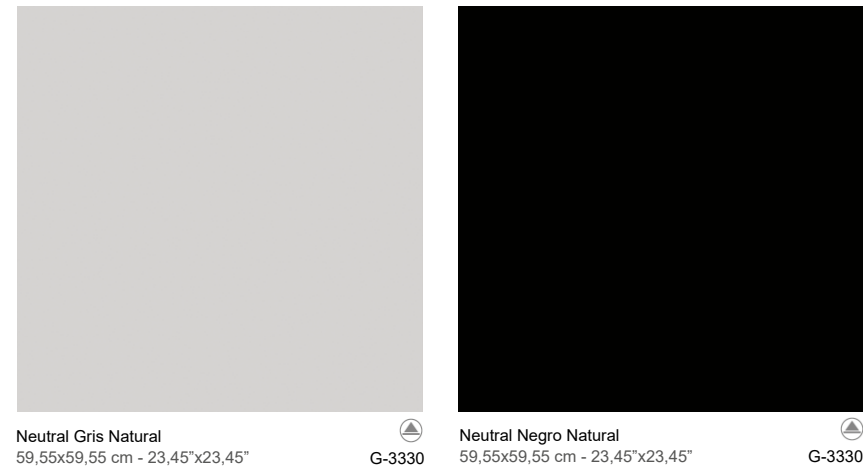
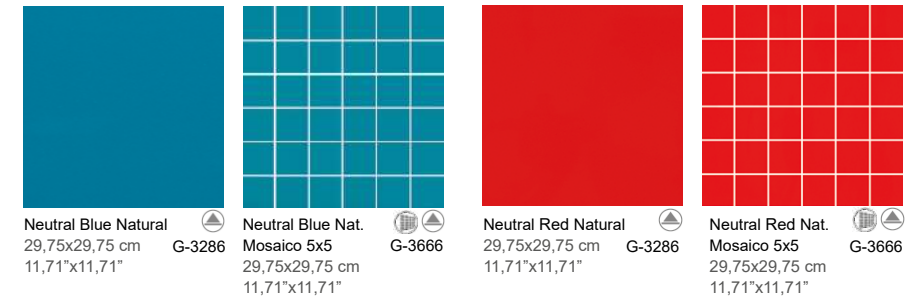
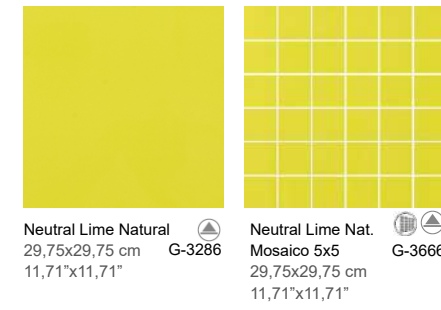



CLEMENS KIRSCH ARCHITEKTUR BAUFELD D23 APARTMENTS Vienna | AUSTRIA Floor: Moving Blue Natural 29,75x29,75 cm

NEUTRAL

Porcelain Rectified Uniform Appearance Double Firing
 Porcelánico Rectificado Aspecto Uniforme Biccoción

MATCHING WALL TILES IN WALL TILE CATALOGUE
 REVESTIMIENTO COORDINADO EN EL CATÁLOGO WALL TILES



Complementary Pieces | Skirting

Piezas Complementarias | Rodapiés

	Neutral Natural Rodapié 30 7,3x29,75 cm - 2,87"x11,71"	G-2065
	Neutral Natural Rodapié 60 7,3x59,55 cm - 2,87"x23,45"	G-2097

Complementary Pieces | Steps

Piezas Complementarias | Peldaños

	Neutral Natural Gradone 60 Neutral Natural Gradone Ángulo 59,55x59,55 cm - 23,45"x23,45"	G-2259 G-2609
	Neutral Natural Peldaño 60 Neutral Natural Peldaño Ángulo 59,55x59,55 cm - 23,45"x23,45"	G-2281 G-2299

Available in all colours of collection.
 Disponibles en todos los colores de la colección.

NEXT GRES

Gres Straight Edge Slight Variation
 Gres Ángulo Recto Ligera Variación



MATCHING WALL TILES IN WALL TILE CATALOGUE
 REVESTIMIENTO COORDINADO EN EL CATÁLOGO WALL TILES

Complementary Pieces | Skirting

Piezas Complementarias | Rodapiés

	Next Rodapié 8x42,6 cm - 3,15"x16,8"	G-660
--	---	-------

UNE-ENV 12633

CLASE 1

BS 7976

PTV < 24 - Natural Finish

CONTENT OF RECYCLED MATERIAL
 CONTENIDO DE MATERIAL RECICLADO

47%


*Check batch values before placing an order.
 *Confirmar valores del lote antes de realizar el pedido.

Series	Format&Thickness	Unit	Boxes/Pallet	m ² /Pallet	m ² /Box	Pieces/Box	Kg/Pallet	Kg/Box
Neutral	59,55x59,55x1,03	m2	30	31,890	1,063	3	800,00	25,90
Neutral	29,75x29,75x0,99	m2	40	46,00	1,150	13	1000	24,42
Neutral Mosaico 5x5	29,75x29,75x1,03	m2	36	22,28	0,619	7	479,52	12,93
Neutral Rodapié	7,3x59,55	pz	24	19,440	0,810	18	441,42	17,81
Neutral Rodapié	7,3x29,75	pz	36	23,508	0,653	29	659	18,30

Series	Format&Thickness	Unit	Boxes/Pallet	m ² /Pallet	m ² /Box	Pieces/Box	Kg/Pallet	Kg/Box
Next	42,6x42,6 cm	m2	64	69,12	1,08	6	1430	22
Next Rodapié	8x42,6 cm	pz	32	30,8	0,963	28	580	17,4

NORWAY

Porcelain Rectified Moderate Variation Double Firing
 Porcelánico Rectificado Moderada Variación Bicocción



Norway Maple Natural G-3170
 16x99,55 cm - 6,3"x39,19"

Norway Oak Natural G-3170
 16x99,55 cm - 6,3"x39,19"


Norway Walnut Natural G-3170
 16x99,55 cm - 6,3"x39,19"

Norway Ash Natural G-3170
 16x99,55 cm - 6,3"x39,19"

Norway Moka Natural G-3170
 16x99,55 cm - 6,3"x39,19"

Norway Oak Non-Slip G-3194
 16x99,55 cm - 6,3"x39,19"

Norway Ash Non-Slip G-3194
 16x99,55 cm - 6,3"x39,19"



Norway Maple Nat. Mosaico 5x5 G-3666
 29,75x29,75 cm - 11,71"x11,71"

Norway Oak Nat. Mosaico 5x5 G-3666
 29,75x29,75 cm - 11,71"x11,71"

Norway Walnut Nat. Mosaico 5x5 G-3666
 29,75x29,75 cm - 11,71"x11,71"

Norway Ash Nat. Mosaico 5x5 G-3666
 29,75x29,75 cm - 11,71"x11,71"

Norway Moka Nat. Mosaico 5x5 G-3666
 29,75x29,75 cm - 11,71"x11,71"

UNE-ENV 12633

CLASE 1 - Natural Finish
CLASE 3 - Non-Slip Finish

DIN 51130

R10 - Natural Finish
R11 - Non-Slip Finish

ANSI A 137.1-2012

DCOF=0.42 - Natural & Non-Slip Finish

BS 7976

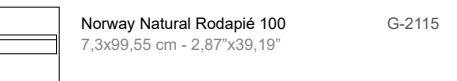
PTV > 24 - Natural Finish
PTV > 36 - Non-Slip Finish

CONTENT OF RECYCLED MATERIAL
 CONTENIDO DE MATERIAL RECICLADO

43%

Complementary Pieces | Skirting

Piezas Complementarias | Rodapiés



Norway Natural Rodapié 100 G-2115
 7,3x99,55 cm - 2,87"x39,19"

Complementary Pieces | Steps

Piezas Complementarias | Peldaños



Norway Natural Gradone 100 G-2585
Norway Natural Gradone 100 Ángulo G-2623
 16x99,55 cm - 6,3"x39,19"



Norway Natural Peldaño 100 G-2211
Norway Natural Peldaño 100 Ángulo G-2235
 16x99,55 cm - 6,3"x39,19"

Series	Format&Thickness	Unit	Boxes/Pallet	m ² /Pallet	m ² /Box	Pieces/Box	Kg/Pallet	Kg/Box
Norway	16x99,55x1 cm	m ²	42	46,83	1,115	7	1063,06	25,31
Norway Mos. 5X5	29,75x29,75 cm	m ²	36	22,29	0,619	7	489	12,93

*Check batch values before placing an order.
 *Confirmar valores del lote antes de realizar el pedido.



Floor: Norway Oak Natural_Oak Non Slip 16x99,55 cm

OMEGA

Porcelain Rectified Slight Variation Double Firing
 Porcelánico Rectificado Ligera Variación Bicocción



Omega Gold
 89,46x89,46 cm - 35,22"x35,22"



Omega Silver
 89,46x89,46 cm - 35,22"x35,22"



Omega Gold
 59,55x59,55 cm - 23,45"x23,45"



Omega Gold
 29,75x59,55 cm - 11,71"x23,45"




Omega Silver
 59,55x59,55 cm - 23,45"x23,45"



Omega Silver
 29,75x59,55 cm - 11,71"x23,45"



Omega Gold Hexagonal
 59,55x51,57 cm - 23,45"x20,30"



Omega Silver Hexagonal
 59,55x51,57 cm - 23,45"x20,30"

Recommended for residential use.
 Recomendado para uso residencial.

CONTENT OF RECYCLED MATERIAL
 CONTENIDO DE MATERIAL RECICLADO

40%

Series	Format&Thickness	Unit	Boxes/Pallet	m ² /Pallet	m ² /Box	Pieces/Box	Kg/Pallet	Kg/Box
Omega 90x90	89,46x89,46x1,19	pz	36	28,800	0,800	1	822	21,91
Omega 60x60	59,55x59,55x1,03	pz	30	31,890	1,063	3	783	25,32
Omega 30x60	29,75x59,55x1,03	pz	40	42,520	1,063	6	998	24,38
Omega Hexagonal	51,57x59,55x1,01	pz	30	27,630	0,921	3	710	22,90

Physical Vapor Deposition
 PVD is a field in the application of nanotechnology. The process consists of depositing layers of atoms, inside a vacuum chamber, to a solid surface. The layering is produced by the condensation of a vaporized metal (such as gold, titanium platinum, etc.) over the selected surface.
 Advantages: High resistance to abrasion and scratches; much higher than metals applied by firing. As a general rule, any non-agressive pH neutral product have to be used.
 Do not mix tiles from different lots.

El PVD es uno de los campos de aplicación de la nanotecnología. El proceso consiste en depositar capas de átomos, en una cámara de alto vacío, sobre una superficie sólida. El recubrimiento se produce por la condensación de un metal vaporizado (como oro, titanio, platino, etc) sobre el material a recubrir.
 Ventajas: Mayor resistencia a la abrasión y al rayado que los materiales aplicados por cocción. Para la limpieza de estos materiales se deben utilizar productos no agresivos con pH neutro.
 No mezclar piezas de diferentes lotes.



Wall: Omega Gold 89,46x89,46 cm

PINUS

Porcelain Rectified Moderate Variation
 Porcelánico Rectificado Moderada Variación



Pinus Maple Natural G-3170
 16x99,55 cm - 6,3"x39,19"

Pinus Oak Natural G-3170
 16x99,55 cm - 6,3"x39,19"

Pinus Walnut Natural G-3170
 16x99,55 cm - 6,3"x39,19"

Pinus Bamboo Natural G-3170
 16x99,55 cm - 6,3"x39,19"

Pinus Espresso Natural G-3170
 16x99,55 cm - 6,3"x39,19"



Pinus Maple Nat. Mosaico 5x5 G-3666
 29,75x29,75 cm 11,71"x11,71"

Pinus Oak Nat. Mosaico 5x5 G-3666
 29,75x29,75 cm 11,71"x11,71"

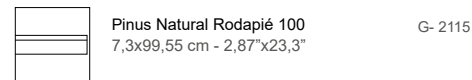
Pinus Walnut Nat. Mosaico 5x5 G-3666
 29,75x29,75 cm 11,71"x11,71"

Pinus Bamboo Nat. Mosaico 5x5 G-3666
 29,75x29,75 cm 11,71"x11,71"

Pinus Espresso Nat. Mosaico 5x5 G-3666
 29,75x29,75 cm 11,71"x11,71"

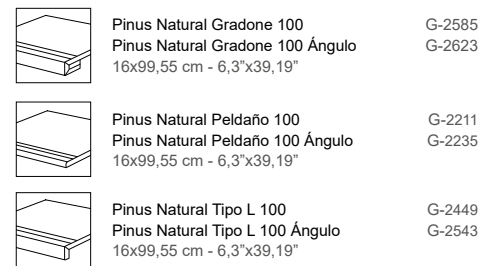
Complementary Pieces | Skirting

Piezas Complementarias | Rodapiés



Complementary Pieces | Steps

Piezas Complementarias | Peldaños



UNE-ENV 12633

CLASE 1

DIN 51130

R10

ANSI A 137.1-2012

DCOF>0.42

BS 7976

PTV > 36

CONTENT OF RECYCLED MATERIAL
 CONTENIDO DE MATERIAL RECICLADO

43%

Series	Format&Thickness	Unit	Boxes/Pallet	m ² /Pallet	m ² /Box	Pieces/Box	Kg/Pallet	Kg/Box
Pinus	16x99,55x1 cm	m ²	42	46,83	1,115	7	1063,06	25,31
Pinus Mos. 5X5	29,75x29,75 cm	m ²	36	22,29	0,619	7	489	12,93

*Check batch values before placing an order.
 *Confirmar valores del lote antes de realizar el pedido.



Floor: Pinus Maple Natural 16x99,55 cm Backsplash: Cotto White Amiata 7,5x30cm


PRESSURE

Porcelain Straight Edge High Variation
 Porcelánico Ángulo Recto Contraste de Tonalidad



Pressure White Natural
59,2x59,2 cm - 23,3"x23,3"

G-3138



Pressure White Nat.
31,6x59,2 cm
12,4"x23,3"

G-3114



Pressure White Nat. Mosaico 5x5
29,75x29,75 cm
11,71"x11,71"

G-3558



Pressure Grey Natural
59,2x59,2 cm - 23,3"x23,3"

G-3138



Pressure Grey Nat.
31,6x59,2 cm
12,4"x23,3"

G-3114



Pressure Grey Nat. Mosaico 5x5
29,75x29,75 cm
11,71"x11,71"

G-3558

Pressure Grey Non-Slip
31,6x59,2 cm
12,4"x23,3"

G-3138



Pressure Sand Natural
59,2x59,2 cm - 23,3"x23,3"

G-3138



Pressure Sand Nat.
31,6x59,2 cm
12,4"x23,3"

G-3114



Pressure Sand Nat. Mosaico 5x5
29,75x29,75 cm
11,71"x11,71"

G-3558

Pressure Sand Non-Slip
31,6x59,2 cm
12,4"x23,3"

G-3138

UNE-ENV 12633

CLASE 1 - Natural Finish
CLASE 3 - Non-Slip Finish

DIN 51130

R9 - Natural Finish
R10 - Non-Slip Finish

BS 7976

PTV > 24

CONTENT OF RECYCLED MATERIAL
CONTENIDO DE MATERIAL RECICLADO

48%

*Check batch values before placing an order.
*Confirmar valores del lote antes de realizar el pedido.

Complementary Pieces | Skirting

Piezas Complementarias | Rodapiés



Pressure Natural Rodapié 60 G-2071
8x59,2 cm - 3,15"x23,30"

Complementary Pieces | Steps

Piezas Complementarias | Peldaños



Pressure Natural Gradone 30 G-2449
Pressure Natural Gradone 30 Ángulo G-2559
31,6x59,2 cm - 12,4"x23,3"

Pressure Natural Gradone 60 G-2559
Pressure Natural Gradone 60 Ángulo G-2609
59,2x59,2 cm - 23,3"x23,3"



Pressure Natural Peldaño 30 G-2155
Pressure Natural Peldaño 30 Ángulo G-2171
31,6x59,2 cm - 12,4"x23,3"

Pressure Natural Peldaño 60 G-2197
Pressure Natural Peldaño 60 Ángulo G-2281
59,2x59,2 cm - 23,3"x23,3"

Available in all colours of collection.
Disponibles en todos los colores de la colección.

Series	Format&Thickness	Unit	Boxes/Pallet	m ² /Pallet	m ² /Box	Pieces/Box	Kg/Pallet	Kg/Box
Pressure	59,2x59,2x0,96	m2	24	33,648	1,402	4	777	31,54
Pressure	31,6x59,2x0,93	m2	32	47,904	1,497	8	1030	31,76
Pressure Mosaico	29,75x29,75	m2	36	22,284	0,619	7	479,52	12,93
Pressure Rodapié	8x59,2	pz	24	15,912	0,663	14	347,4	13,89



Pressure Moss Natural
59,2x59,2 cm - 23,3"x23,3"

G-3138



Pressure Moss Nat.
31,6x59,2 cm
12,4"x23,3"

G-3114



Pressure Moss Nat. Mosaico 5x5
29,75x29,75 cm
11,71"x11,71"

G-3558

Pressure Moss Non-Slip
31,6x59,2 cm
12,4"x23,3"

G-3138



Pressure Black Natural
59,2x59,2 cm - 23,3"x23,3"

G-3138



Pressure Black Nat.
31,6x59,2 cm
12,4"x23,3"

G-3138



Pressure Black Nat. Mosaico 5x5
29,75x29,75 cm
11,71"x11,71"

G-3558



Indoor: Pressure Sand Natural 59,2x59,2 cm

Outdoor: Pressure Sand Non-Slip 31,6x59,2 cm

PRIMARY

Porcelain Rectified Uniform Appearance
 Porcelánico Rectificado Aspecto Uniforme



UNE-ENV 12633
CLASE 1-Natural Finish
 BS 7976
PTV > 24
 CONTENT OF RECYCLED MATERIAL
 CONTENIDO DE MATERIAL RECIKLADO
48%

*Check batch values before placing an order.
 *Confirmar valores del lote antes de realizar el pedido.

Series	Format&Thickness	Unit	Boxes/Pallet	m ² /Pallet	m ² /Box	Pieces/Box	Kg/Pallet	Kg/Box
Primary Natural	29,75x29,75x1 cm	m2	44	46,73	1,062	12	1108	24,65

Floor: Primary White_Black Natural 29,75x29,75 cm Wall: Metro white_Black 20x59,2_Matin Decor

RAFTER

Porcelain Straight Edge Slight Variation

Porcelánico Ángulo Recto Ligera Variación



Rafter Ice Natural G-3154
24,9x100 cm - 9,8"x39,37"



Rafter Beige Natural G-3154
24,9x100 cm - 9,8"x39,37"




Rafter Beige Stamp Natural G-3178
24,9x100 cm - 9,8"x39,37"



Rafter Vison Natural G-3154
24,9x100 cm - 9,8"x39,37"

Stamp consists of 20 different aleatory patterns. Stamp consiste en 20 decoraciones diferentes aleatorias.



Rafter Ice Nat. Mosaico 5x5 G-3666
24,75x29,75 cm 11,71x11,71"



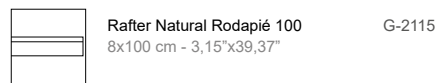
Rafter Beige Nat. Mosaico 5x5 G-3666
24,75x29,75 cm 11,71x11,71"



Rafter Vison Nat. Mosaico 5x5 G-3666
24,75x29,75 cm 11,71x11,71"

Complementary Pieces | Skirting

Piezas Complementarias | Rodapiés



Rafter Natural Rodapié 100 G-2115
8x100 cm - 3,15"x39,37"

Complementary Pieces | Steps

Piezas Complementarias | Peldaños



Rafter Natural Gradone 100 G-2585
Rafter Natural Gradone 100 Ángulo G-2623
24,9x100 cm - 9,80"x39,37"



Rafter Natural Peldaño 100 G-2211
Rafter Natural Peldaño 100 Ángulo G-2235
24,9x100 cm - 9,80"x39,37"



Rafter Natural Tipo L 100 G-2503
Rafter Natural Tipo L 100 Ángulo G-2585
24,9x100 cm - 9,80"x39,37"

Available in all colours of collection. Disponibles en todos los colores de la colección.

Series	Format&Thickness	Unit	Boxes/Pallet	m ² /Pallet	m ² /Box	Pieces/Box	Kg/Pallet	Kg/Box
Rafter Natural	24,9x100x1,00	m2	42	73,21	1,743	7	1667	39,36
Rafter Stamp Nat.	24,9x100x1,00	m2	42	73,21	1,743	7	1670	39,36
Rafter Nat. Mos. 5X5	29,75x29,75	m2	36	22,284	0,619	7	480	12,93
Rafter Nat. Ro-100	8x100	pz	16	19,200	1,200	15	416	25,12

UNE-ENV 12633

CLASE 1 - Natural Finish

ANSI A 137.1-2012

DCOF>0.35 Rafter Beige

BS 7976

PTV > 24

CONTENT OF RECYCLED MATERIAL
CONTENIDO DE MATERIAL RECICLADO

48%

*Check batch values before placing an order.
*Confirmar valores del lote antes de realizar el pedido.




Floor: Rafter Beige Natural 24,9x100 cm

Wall: Rafter Beige Stamp Natural 24,9x100 cm

RAINBOW


Porcelain Straight Edge Uniform Appearance

Porcelánico Ángulo Recto Aspecto Uniforme




Rainbow Blanco Natural
100x100 cm - 39,37"x39,37"

G-3234




Rainbow Blanco Natural
50x100 cm - 19,69"x39,37"

G-3154



Rainbow Blanco Nat.
Mos. 5x5
29,75x29,75 cm
11,71"x11,71"

G-3558



Rainbow Blanco Natural
59,2x59,2 cm - 23,3"x23,3"

G-3146



Rainbow Lila Natural
59,2x59,2 cm - 23,3"x23,3"

G-3158



Rainbow Rojo Natural
59,2x59,2 cm - 23,3"x23,3"

G-3170

UNE-EN 12633

CLASE 1

DIN 51130

R9

BS 7976

PTV < 24

CONTENT OF RECYCLED MATERIAL
CONTENIDO DE MATERIAL RECICLADO

48%

*Check batch values before placing an order.
*Confirmar valores del lote antes de realizar el pedido.

Series	Format/Thickness	Unit	Boxes/Pallet	m ² /Pallet	m ² /Box	Pieces/Box	Kg/Pallet	Kg/Box
Rainbow	100X100x1,00	m2	40	40	1,000	1	1000	24,10
Rainbow	50X100X1,00	m2	27	40,50	1,500	3	953	34,44
Rainbow	59,2x59,2x0,96	m2	24	33,48	1,402	4	777	31,54
Rainbow Rodapie	8x100	pz	16	19,20	1,200	15	425	25,12
Rainbow Rodapie	8x50	pz	24	13,44	0,560	14	311	12,00
Rainbow Rodapie	8x59,2	pz	24	17,04	0,710	15	370,86	14,87
Rainbow Mos. 5x5	29,75X29,75	m2	36	22,28	0,619	7	489	12,93



Rainbow Negro Natural
59,2x59,2 cm - 23,3"x23,3"

G-3158



Rainbow Amarillo Natural
59,2x59,2 cm - 23,3"x23,3"

G-3158



Rainbow Azul Natural
59,2x59,2 cm - 23,3"x23,3"

G-3158

Complementary Pieces | Skirting

Piezas Complementarias | Rodapiés

	Rainbow Blanco Natural Rodapié 50 8x50 cm - 3,15"x19,69"	G-2071
	Rainbow Blanco Natural Rodapié 60 8x59,2 cm - 3,15"x23,3"	G-2081
	Rainbow Blanco Natural Rodapié 100 8x100 cm - 3,15"x38,33"	G-2115

Complementary Pieces | Steps

Piezas Complementarias | Peldaños

	Rainbow Blanco Natural Gradone 50 Rainbow Blanco Nat. Grad. 50 Ángulo 49,75x99,55 cm - 19,59"x39,19"	G-2665 G-2723
	Rainbow Blanco Natural Gradone 60 Rainbow Blanco Nat. Grad. 60 Ángulo 59,55x59,55 cm - 23,45"x23,45"	G-2559 G-2609
	Rainbow Blanco Natural Gradone 100 Rainbow Blanco Nat. Grad. 100 Ángulo 99,55x99,55 cm - 39,19"x39,19"	G-2723 G-2779
	Rainbow Blanco Natural Peldaño 50 Rainbow Blanco Nat. Peld. 50 Ángulo 49,75x99,55 cm - 19,59"x39,19"	G-2337 G-2375
	Rainbow Blanco Natural Peldaño 100 Rainbow Blanco Nat. Peld. 100 Ángulo 99,55x99,55 cm - 39,19"x39,19"	G-2541 G-2623
	Rainbow Blanco Natural Tipo L 50 Rainbow Blanco Nat. Tipo L 50 Ángulo 44x100 cm - 17,32"x39,37"	G-2503 G-2585
	Rainbow Blanco Natural Tipo L 100 Rainbow Blanco Nat. Tipo L 100 Ángulo 94x100 cm - 37,01"x39,37"	G-2609 G-2815

Available in all colours of collection.
Disponibles en todos los colores de la colección.




Floor: Rainbow Blanco_Negro Natural 59,2x59,2 cm

RECOVER

Porcelain Rectified High Variation
 Porcelánico Rectificado Contraste de Tonalidad

MATCHING WALL TILES IN WALL TILE CATALOGUE
 REVESTIMIENTO COORDINADO EN EL CATÁLOGO WALL TILES



Recover Ivory Natural
 99,55x99,55 cm - 39,19"x39,19"

G-3268



Recover Ivory Natural
 49,75x99,55 cm - 19,59"x39,19"
 Recover Ivory Non-Slip
 49,75x99,55 cm - 19,59"x39,19"

G-3162
 G-3186




Recover Ivory Hexagon
 25x29 cm
 9,84"x11,42"

G-3230



Recover Ivory Nat. Mosaico 5x5
 29,75x29,75 cm
 11,71"x11,71"

G-3558




Recover Vison Natural
 99,55x99,55 cm - 39,19"x39,19"

G-3268



Recover Vison Natural
 49,75x99,55 cm - 19,59"x39,19"

G-3162




Recover Vison Hexagon
 25x29 cm
 9,84"x11,42"

G-3230



Recover Vison Nat. Mosaico 5x5
 29,75x29,75 cm
 11,71"x11,71"

G-3558



Recover Grey Natural
 99,55x99,55 cm - 39,19"x39,19"

G-3268



Recover Grey Natural
 49,75x99,55 cm - 19,59"x39,19"
 Recover Grey Non-Slip
 49,75x99,55 cm - 19,59"x39,19"

G-3162
 G-3186




Recover Grey Hexagon
 25x29 cm
 9,84"x11,42"

G-3230



Recover Grey Nat. Mosaico 5x5
 29,75x29,75 cm
 11,71"x11,71"

G-3558



Recover Stamp Natural*
 49,75x99,55 cm - 19,59"x39,19"
 Recover Stamp Natural consists of 8 different aleatory patterns.
 Recover Stamp Natural se compone de 8 decoraciones diferentes aleatorias.

G-3180



Recover Stamp Hexagon*
 25x29 cm
 9,84"x11,42"

G-3254



Recover Mix Nat. Espiga Mosaico
 22,5x32,5 cm
 8,86"x12,79"

G-2187

- UNE-ENV 12633
- CLASE 1 - Natural Finish
CLASE 3 - Non-Slip Finish
- DIN 51130
- R10 - Natural Finish
R10 - Non-Slip Finish
- ANSI A 137.1-2012
- DCOF>0.42 - Natural & Non-Slip Finish
- BS 7976
- PTV > 24 - Natural Finish
PTV > 36 - Non-Slip Finish
- CONTENT OF RECYCLED MATERIAL
CONTENIDO DE MATERIAL RECICLADO
- 40%

Series	Format&Thickness	Unit	Boxes/Pallet	m ² /Pallet	m ² /Box	Pieces/Box	Kg/Pallet	Kg/Box
Recover 50X100	49,75x99,55x1 cm	m ²	27	40,12	1,486	3	941	34,10
Recover 100X100	99,55x99,55x1 cm	m ²	40	39,64	0,991	1	991	23,88
Recover Hexagon	25x29x1 cm	m ²	48	44,88	0,935	17	1068	21,77
Recover Nat. Mosaico 5X5	29,75x29,75 cm	m ²	36	22,28	0,619	7	480	12,97
Recover Mix Nat. Espiga	22,5x32,5 cm	m ²	36	18,43	0,512	7	330	854

Complementary Pieces | Skirting

Piezas Complementarias | Rodapiés

	Recover Natural Rodapié 50 7,3x49,75 cm - 2,87"x19,59"	G-2071
	Recover Natural Rodapié 100 7,3x99,55 cm - 2,87"x39,19"	G-2115

Complementary Pieces | Steps

Piezas Complementarias | Peldaños

	Recover Natural Gradone 50 Recover Natural Gradone 50 Ángulo 49,75x99,55 cm - 19,59"x39,19"	G-2655 G-2723
	Recover Natural Gradone 100 Recover Natural Gradone 100 Ángulo 99,55x99,55 cm - 39,19"x39,19"	G-2723 G-2779
	Recover Natural Peldaño 50 Recover Natural Peldaño 50 Ángulo 49,75x99,55 cm - 19,59"x39,19"	G-2337 G-2375
	Recover Natural Peldaño 100 Recover Natural Peldaño 100 Ángulo 99,55x99,55 cm - 39,19"x39,19"	G-2541 G-2623
	Recover Natural Tipo L 50 Recover Natural Tipo L 50 Ángulo 44x100 cm - 17,32"x39,37"	G-2503 G-2585
	Recover Natural Tipo L 100 Recover Natural Tipo L 100 Ángulo 94x100 cm - 37,01"x39,37"	G-2609 G-2815

*Check batch values before placing an order.
 *Confirmar valores del lote antes de realizar el pedido.

RECOVER 2CM

Porcelain Rectified High Variation Thickness 2CM
 Porcelánico Rectificado Contraste de Tonalidad Espesor 2CM



Recover Ivory Outdoor 2CM
 49,75x99,55 cm - 19,59"x39,19"



Recover Grey Outdoor 2CM
 49,75x99,55 cm - 19,59"x39,19"



Recover Vison Outdoor 2CM
 49,75x99,55 cm - 19,59"x39,19"



UNE-ENV 12633
CLASE 3 - Outdoor Finish
 DIN 51130
R11- A+B+C
 ANSI A 137.1-2012
DCOF>0.42
 CONTENT OF RECYCLED MATERIAL
 CONTENIDO DE MATERIAL RECICLADO
40%

*Check batch values before placing an order.
 *Confirmar valores del lote antes de realizar el pedido.

Complementary Pieces | Steps

Piezas Complementarias | Peldaños



Recover Outdoor 2 CM Tipo L 100 G-2609
 Recover Outdoor 2 CM Tipo L Ángulo G-2815
 44x99,55 cm - 17,32"x39,19"

Complementary Pieces | Grid

Piezas Complementarias | Rejilla



Recover Outdoor 2CM Grid G-2375
 24,75x99,55 cm - 9,74"x39,19"



Recover Outdoor 2CM Grid G-2171
 24,75x24,75cm - 9,74"x9,74"

Series	Format&Thickness	Unit	Boxes/Pallet	m ² /Pallet	m ² /Box	Pieces/Box	Kg/Pallet	Kg/Box
Recover 2 CM	49,75x99,55x2 cm	m ²	36	17,82	0,495	1	883	23,58



Wall: Recover Stamp Natural 49,75X99,55 cm Floor: Recover Ivory Natural 99,55X99,55 cm_Ivory Natural 2CM 49,75X99,55 cm

REGIO



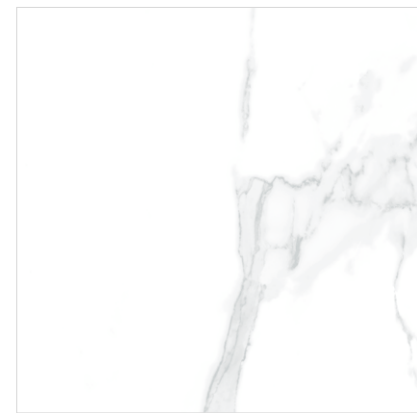
Floor: Regio Valquiria Pulido 59,55x59,55 cm




Floor: Regio Figaro Pulido 59,55x59,55 cm Wall: Norway Walnut Natural 16x99,55 cm

REGIO

Porcelain Rectified Slight Variation Double Firing Thickness 0,74 cm
 Porcelánico Rectificado Ligera Variación Biccocción Espesor 0,74 cm




Apuane White Pulido
59,55x59,55 cm - 23,45"x23,45"
G-3298



Regio Traviatta Pulido
59,55x59,55 cm - 23,45"x23,45"
G-3314



Regio Valquiria Pulido
59,55x59,55 cm - 23,45"x23,45"
G-3314




Regio Aida Pulido
59,55x59,55 cm - 23,45"x23,45"
G-3314



Regio Figaro Pulido
59,55x59,55 cm - 23,45"x23,45"
G-3314


It is recommended to place this product with a parting line of 2 mm.
 Se recomienda colocar este producto con una junta de separación de 2 mm.

Installation with a fixed position when tiling:
 In order to properly install Regio Collection, check the back side of the tiles to find an arrow that will guide the installer to place all pieces in the same direction.
 Colección con posición de colocación:
 Para la correcta colocación de la Colección Regio, ver el anverso de la pieza, existe una Flecha que nos indica el sentido de colocación, colocar todas las piezas en el mismo sentido de colocación.



Cava Nektar, Greece | Architect - Costas Gagos

Wall & Floor: Regio Traviatta Pulido 59,55x59,55 cm



Floor: Regio Aida Pulido 59,55x59,55 cm

Recommended for residential use.
 Recomendado para uso residencial.

CONTENT OF RECYCLED MATERIAL
 CONTENIDO DE MATERIAL RECICLADO
 45%

Series	Format&Thickness	Unit	Boxes/Pallet	m ² /Pallet	m ² /Box	Pieces/Box	Kg/Pallet	Kg/Box
Regio Pulido 60x60 cm	59,55x59,55x0,74	m2	30	53,19	1,773	5	950	30,90

REMIND

Porcelain Straight Edge High Variation
 Porcelánico Ángulo Recto Contraste de Tonalidad




Remind Ice Natural
 24,9x100 cm G-3154
 9,8"x39,37"



Remind Vestige Natural
 24,9x100 cm G-3154
 9,8"x39,37"




Remind Ice Natural Mosaico 5x5
 29,75 x 29,75 cm G-3666
 11,71"x11,71"



Remind Vestige Natural Mosaico 5x5
 29,75 x 29,75 cm G-3666
 11,71"x11,71"



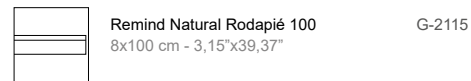
Floor: Remind Ice Natural 24,9x100 cm



Floor: Remind Vestige Natural 24,9x100 cm

Complementary Pieces | Skirting

Piezas Complementarias | Rodapiés



Remind Natural Rodapié 100
 8x100 cm - 3,15"x39,37" G-2115

Complementary Pieces | Steps

Piezas Complementarias | Peldaños



Remind Natural Gradone 100 G-2585
 Remind Natural Gradone 100 Ángulo G-2623
 24,9x100 cm - 9,80"x39,37"



Remind Natural Peldaño 100 G-2211
 Remind Natural Peldaño 100 Ángulo G-2235
 24,9x100 cm - 9,80"x39,37"



Remind Natural Tipo L 100 G-2503
 Remind Natural Tipo L 100 Ángulo G-2585
 24,9x100 cm - 9,80"x39,37"

UNE-ENV 12633
CLASE 2
 DIN 51130
R10
 ANSI A 137.1-2012
DCOF>0.42
 BS 7976
PTV > 24
CONTENT OF RECYCLED MATERIAL
CONTENIDO DE MATERIAL RECICLADO
48%

Series	Format&Thickness	Unit	Boxes/Pallet	m ² /Pallet	m ² /Box	Pieces/Box	Kg/Pallet	Kg/Box
Remind 25x100x1,00	24,9x100	m ²	42	73,206	1,743	7	1667,12	39,36
Remind Nat. Mosaico 5X5	29,75x29,75	m ²	36	22,284	0,619	7	480	12,93
Remind Nat. Ro-100	8x100	pz	16	19,200	1,200	15	416	25,12

*Check batch values before placing an order.
 *Confirmar valores del lote antes de realizar el pedido.

RETRO

Porcelain Rectified High Variation Double Firing
 Porcelánico Rectificado Contraste de Tonalidad Bicoloración



Retro Random Natural*
 29,75x29,75 cm G-3286
 11,71"x11,71"
 Retro Random Natural consists of 16 different aleatory patterns.
 Retro Random Natural consiste en 16 decoraciones aleatorias diferentes.




Retro Dark Natural
 29,75x29,75 cm G-3286
 11,71"x11,71"

Retro Light Natural
 29,75 x 29,75 cm G-3286

4 piezas composition.
 Composición de 4 piezas.

4 piezas composition.
 Composición de 4 piezas.



Retro Ivory Natural
 29,75x29,75 cm G-3286
 11,71"x11,71"

Retro Ivory Natural Mosaico 5x5
 29,75x29,75 cm G-3666
 11,71"x11,71"

Retro Random Natural Mosaico
 29,75x29,75 cm G-3666
 11,71"x11,71"

UNE-ENV 12633

CLASE 1

DIN 51130

R10

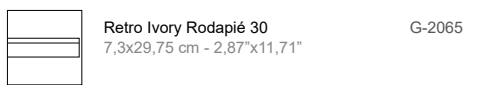
BS 7976

PTV > 36

CONTENT OF RECYCLED MATERIAL
 CONTENIDO DE MATERIAL RECICLADO

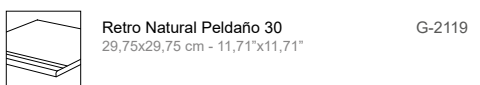
44%

Complementary Pieces | Skirting
 Piezas Complementarias | Rodapiés



Retro Ivory Rodapié 30
 7,3x29,75 cm - 2,87"x11,71" G-2065

Complementary Pieces | Steps
 Piezas Complementarias | Peldaños



Retro Natural Peldaño 30
 29,75x29,75 cm - 11,71"x11,71" G-2119

Series	Format&Thickness	Unit	Boxes/Pallet	m ² /Pallet	m ² /Box	Pieces/Box	Kg/Pallet	Kg/Box
Retro Natural	29,75x29,75x0,99	m ²	40	46	1,15	13	1000	24,42
Retro Nat. Mos. 5X5	29,75x29,75	m ²	36	22,284	0,619	7	479,516	12,931
Retro Nat. Ro-30	7,3x29,75	pz	36	22,68	0,63	29	658,76	17,91

*Check batch values before placing an order.
 *Confirmar valores del lote antes de realizar el pedido.




Floor: Retro Light Natural_Ivory Natural 29,75x29,75 cm

RONDA

Porcelain Rectified Slight Variation

Porcelánico Rectificado Ligera Variación

MATCHING WALL TILES IN WALL TILE CATALOGUE
REVESTIMIENTO COORDINADO EN EL CATÁLOGO WALL TILES



Ronda Ivory Natural
99,55x99,55 cm - 39,19"x39,19"

G-3268
G-3298

Ronda Ivory Natural
49,75x99,55 cm - 19,59"x39,19"

G-3162
G-3186

Ronda Ivory Nat. Mosaico 5x5
29,75x29,75 cm
11,71"x11,71"

G-3558



Ronda Beige Natural
99,55x99,55 cm - 39,19"x39,19"

G-3268
G-3298

Ronda Beige Natural
49,75x99,55 cm - 19,59"x39,19"

G-3162
G-3186

Ronda Beige Nat. Mosaico 5x5
29,75x29,75 cm
11,71"x11,71"

G-3558



Ronda Ivory Natural
59,55x59,55 cm - 23,45"x23,45"

G-3146




Floor: Ronda Ivory Natural 49,75x99,55 cm - Rodapié 50



Ronda Beige Natural
59,55x59,55 cm - 23,45"x23,45"

G-3146



Floor: Ronda Beige Natural 59,55x59,55 cm

UNE-EN 12633

CLASE 1 - Natural Finish
CLASE 3 - Non-Slip Finish

DIN 51130

R10 - Natural Finish
R11 - Non-Slip Finish

ANSI A 137.1-2012

DCOF>0.42 - Natural &
Non-Slip Finish

BS 7976

PTV > 24 - Natural Finish
PTV > 36 - Non-Slip Finish

CONTENT OF RECYCLED MATERIAL
CONTENIDO DE MATERIAL RECICLADO

40%

*Check batch values before placing an order.
*Confirmar valores del lote antes de realizar el pedido.

Series	Format&Thickness	Unit	Boxes/Pallet	m ² /Pallet	m ² /Box	Pieces/Box	Kg/Pallet	Kg/Box
Ronda 50X100	49,75x99,55x1 cm	m ²	27	40,12	1,486	3	944	34,10
Ronda 100X100	99,55x99,55x1 cm	m ²	40	39,64	0,991	1	991	23,88
Ronda 60X60	59,55x59,55x1 cm	m ²	36	51,08	1,419	4	1166	31,75
Ronda Nat. Mosaico 5X5	29,75x29,75 cm	m ²	36	22,28	0,619	7	489	12,97
Ronda Rodapié 50	7,3x49,75 cm	pz	24	12,19	0,508	14	537,6	22,40
Ronda Rodapié 60	7,3x59,55 cm	pz	24	29,21	0,81	18	450	17,80
Ronda Rodapié 100	7,3x99,55 cm	pz	16	17,44	1,09	15	411	24,23

RONDA

Porcelain Rectified Slight Variation

Porcelánico Rectificado Ligera Variación

MATCHING WALL TILES IN WALL TILE CATALOGUE
REVESTIMIENTO COORDINADO EN EL CATÁLOGO WALL TILES




Ronda Grey Natural
99,55x99,55 cm - 39,19"x39,19"

Ronda Grey Non-Slip
99,55x99,55 cm - 39,19"x39,19"




Ronda Grey Natural
49,75x99,55 cm - 19,59"x39,19"

Ronda Grey Non-Slip
49,75x99,55 cm - 19,59"x39,19"



Ronda Grey Nat.
Mosaico 5x5
29,75x29,75 cm
11,71"x11,71"



Ronda Grey Natural
59,55x59,55 cm - 23,45"x23,45"

G-3146

UNE-EN 12633

CLASE 1 - Natural Finish
CLASE 3 - Non-Slip Finish

DIN 51130

R10 - Natural Finish
R11 - Non-Slip Finish

ANSI A 137.1-2012

DCOF>0.42 - Natural &
Non-Slip Finish

BS 7976

PTV > 24 - Natural Finish
PTV > 36 - Non-Slip Finish

CONTENT OF RECYCLED MATERIAL
CONTENIDO DE MATERIAL RECICLADO

40%

*Check batch values before placing an order.
*Confirmar valores del lote antes de realizar el pedido.

Complementary Pieces | Skirting

Piezas Complementarias | Rodapiés

	Ronda Natural Rodapié 50 7,3x49,75 cm - 2,87"x19,59"	G-2071
	Ronda Natural Rodapié 60 7,3x59,55 cm - 2,87"x23,45"	G-2071
	Ronda Natural Rodapié 100 7,3x99,55 cm - 2,87"x39,19"	G-2115

Complementary Pieces | Steps

Piezas Complementarias | Peldaños

	Ronda Natural Gradone Ronda Natural Gradone Ángulo 49,75x99,55 cm - 19,59"x39,19"	G-2655 G-2723
	Ronda Natural Gradone 60 Ronda Natural Gradone 60 Ángulo 59,55x59,55 cm - 23,45"x23,45"	G-2559 G-2609
	Ronda Natural Gradone 100 Ronda Natural Gradone 100 Ángulo 99,55x99,55 cm - 39,19"x39,19"	G-2723 G-2779
	Ronda Natural Peldaño Ronda Natural Peldaño Ángulo 49,75x99,55 cm - 19,59"x39,19"	G-2337 G-2375
	Ronda Natural Peldaño 60 Ronda Natural Peldaño 60 Ángulo 59,55x59,55 cm - 23,45"x23,45"	G-2197 G-2287
	Ronda Natural Peldaño 100 Ronda Natural Peldaño 100 Ángulo 99,55x99,55 cm - 39,19"x39,19"	G-2541 G-2623
	Ronda Natural Tipo L Ronda Natural Tipo L Ángulo 44x99,55 cm - 17,32"x39,19"	G-2503 G-2585
	Ronda Natural Tipo L 60 Ronda Natural Tipo L 60 Ángulo 54x59,55 cm - 21,26"x23,45"	G-2375 G-2585
	Ronda Natural Tipo L 100 Ronda Natural Tipo L 100 Ángulo 94x99,55 cm - 37,01"x39,19"	G-2609 G-2815



Floor: Ronda Grey Natural 99,55x99,55 cm

RONDA 2CM

Porcelain Rectified Slight Variation Thickness 2CM
 Porcelánico Rectificado Ligera Variación Espesor 2CM



Ronda Ivory Outdoor 2CM
49,75x99,55 cm - 19,59"x39,19"

G-9234




Ronda Beige Outdoor 2CM
49,75x99,55 cm - 19,59"x39,19"

G-9234



Ronda Grey Outdoor 2CM
49,75x99,55 cm - 19,59"x39,19"

G-9234



UNE-ENV 12633

- CLASE 3**
- DIN 51130
- R11 A+B+C**
- ANSI A 137.1-2012
- DCOF>0.42**
- BS 7976
- PTV > 36**
- CONTENT OF RECYCLED MATERIAL
CONTENIDO DE MATERIAL RECICLADO
- 40%**

*Check batch values before placing an order.
*Confirmar valores del lote antes de realizar el pedido.

Complementary Pieces | Steps

Piezas Complementarias | Peldaños



Ronda Outdoor 2 CM Tipo L 100
Ronda Outdoor 2 CM Tipo L Ángulo
44x99,55 cm - 17,32"x39,19"

G-2609
G-2815

Complementary Pieces | Grid

Piezas Complementarias | Rejilla



Ronda Outdoor 2CM Grid
24,75x99,55 cm - 9,74"x39,19"

G-2375



Ronda Outdoor 2CM Grid
24,75x24,75cm - 9,74"x9,74"

G-2171

Series	Format&Thickness	Unit	Boxes/Pallet	m ² /Pallet	m ² /Box	Pieces/Box	Kg/Pallet	Kg/Box
Ronda 2CM	49,75x99,55x2 cm	m ²	36	17,82	0,495	1	883	23,89

Indoor: Ronda Ivory Natural 99,55x99,55 cm Outdoor: Ronda Ivory Outdoor 2CM 49,75x99,55 cm

SÃO LUIS



SÃO LUIS


Porcelain Straight Edge Slight Variation Pre-scored
 Porcelánico Ángulo Recto Ligera Variación Preincisión




São Luis White Natural
 59,2x59,2 cm - 23,3"x23,3" G-3146




São Luis Mèrces Natural
 59,2x59,2 cm - 23,3"x23,3" G-3146



São Luis Neto Natural
 59,2x59,2 cm - 23,3"x23,3" G-3146



São Luis Azevedo Natural
 59,2x59,2 cm - 23,3"x23,3" G-3146




São Luis Sacra Natural
 59,2x59,2 cm - 23,3"x23,3" G-3146



São Luis Mix Natural
 59,2x59,2 cm - 23,3"x23,3" G-3146

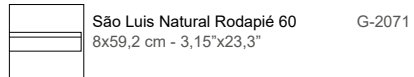
São Luis Mix Natural consists of 6 different aleatory patterns.
 São Luis Mix Natural se componen de 6 decoraciones diferentes aleatorias.

MATCHING WALL TILES IN WALL TILE CATALOGUE
 REVESTIMIENTO COORDINADO EN EL CATÁLOGO WALL TILES



Complementary Pieces | Skirting

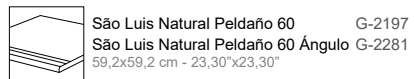
Piezas Complementarias | Rodapiés



São Luis Natural Rodapié 60
 8x59,2 cm - 3,15"x23,3" G-2071

Complementary Pieces | Steps

Piezas Complementarias | Peldaños



São Luis Natural Peldaño 60
 São Luis Natural Peldaño 60 Ángulo G-2281
 59,2x59,2 cm - 23,30"x23,30"

UNE-ENV 12633

CLASE 2

DIN 51130

R10

ANSI A 137.1-2012

DCOF>0,42

BS 7976

PTV > 36

CONTENT OF RECYCLED MATERIAL
 CONTENIDO DE MATERIAL RECICLADO

43%



Floor: São Luis Mix_White Natural 59,2x59,2 cm

Series	Format&Thickness	Unit	Boxes/Pallet	m ² /Pallet	m ² /Box	Pieces/Box	Kg/Pallet	Kg/Box
São Luis	59,2x59,2x1,00 cm	m ²	36	50,47	1,402	4	1153	31,40
São Luis Rodapie	8x59,2 cm	pz	24	15,912	0,663	14	356	13,89

*Check batch values before placing an order.
 *Confirmar valores del lote antes de realizar el pedido.

Floor: São Luis Sacra Natural 59,2x59,2 cm

SHAGREEN

Porcelain Rectified Slight Variation Double Firing
 Porcelánico Rectificado Ligera Variación Bicocción



Shagreen White Lappato
59,55x59,55 cm - 23,45"x23,45"

G-3392



Shagreen Coffee Lappato
59,55x59,55 cm - 23,45"x23,45"

G-3392



Shagreen Grey Lappato
59,55x59,55 cm - 23,45"x23,45"

G-3392



Shagreen Blue Lappato
59,55x59,55 cm - 23,45"x23,45"

G-3392



Floor & Wall: Shagreen Coffee Lappato 59,55x59,55 cm

UNE-ENV 12633

CLASE 2

DIN 51130

R11

ANSI A 137.1-2012

DCOF>0,42

BS 7976

PTV > 36

CONTENT OF RECYCLED MATERIAL
 CONTENIDO DE MATERIAL RECICLADO

41%

*Check batch values before placing an order.
 *Confirmar valores del lote antes de realizar el pedido.

Series	Format & Thickness	Unit	Boxes/Pallet	m ² /Pallet	m ² /Box	Pieces/Box	Kg/Pallet	Kg/Box
Shagreen Lappato	59,55x59,55x1,03 cm	m ²	30	31,89	1,06	3	779	25,22



Floor: Shagreen Grey Lappato 59,55x59,55 cm

SONAR

Porcelain Rectified High Variation Double Firing
 Porcelánico Rectificado Contraste de Tonalidad Bicocción



Sonar Ice Natural
 44,63x89,46 cm - 17,57"x35,22"
 G-3330



Sonar Ice Nat.
 11x89,46 cm
 4,33"x35,22"
 G-3410



Sonar Vestige Natural
 44,63x89,46 cm - 17,57"x35,22"
 G-3330



Sonar Vestige Nat.
 11x89,46 cm
 4,33"x35,22"
 G-3410



Sonar Dark Natural
 44,63x89,46 cm - 17,57"x35,22"
 G-3330



Sonar Dark Nat.
 11x89,46 cm
 4,33"x35,22"
 G-3410

Complementary Pieces | Skirting

Piezas Complementarias | Rodapiés



Sonar Natural Rodapié 45
 7,3x44,63 cm - 2,87"x17,57"

G-2085

Available in all colours of collection.
 Disponibles en todos los colores de la colección.

Complementary Pieces | Steps

Piezas Complementarias | Peldaños



Sonar Natural Gradone 45
 Sonar Natural Gradone 45 Ángulo
 44,63x89,46 cm - 17,57"x35,22"

G-2623
 G-2645



Sonar Natural Peldaño 45
 Sonar Natural Peldaño 45 Ángulo
 44,63x89,46 cm - 17,57"x35,22"

G-2315
 G-2323

Series	Format&Thickness	Unit	Boxes/Pallet	m ² /Pallet	m ² /Box	Pieces/Box	Kg/Pallet	Kg/Box
Sonar 45x90	44,63x89,46x1,11	m2	27	32,346	1,198	3	860,000	31,000
Sonar 11x90	11x89,46x1,11	m2	36	35,424	0,984	10	907,880	24,580
Sonar Rodapié	7,3x44,63	pz	48	20,880	0,435	13	471,680	9,535

UNE-ENV 12633

CLASE 1

DIN 51130

R9


BS 7976

PTV < 24

CONTENT OF RECYCLED MATERIAL
 CONTENIDO DE MATERIAL RECICLADO

48% *Sonar Vestige Nat.

*Check batch values before placing an order.
 *Confirmar valores del lote antes de realizar el pedido.



Floor: Sonar Vestige Natural 11x89,46 cm

STRACCIATELLA




HOUSE IN CARAVACA DE LA CRUZ, SPAIN | ARCHITECT - MEEEC ARQUITECTOS Floor: Stracciatella White_Blue_Natural 25x29 cm




Floor: Stracciatella White Natural 25x29 cm Wall: Stracciatella Pink Natural 25x29 cm

STRACCIATELLA

Porcelain Straight Edge
 Porcelánico Ángulo Recto




Stracciatella White Natural
 25x29 cm - 9,84"x11,42"
 G-3230



Stracciatella Blue Natural
 25x29 cm - 9,84"x11,42"
 G-3230



Stracciatella Honey Natural
 25x29 cm - 9,84"x11,42"
 G-3230



Stracciatella Pink Natural
 25x29 cm - 9,84"x11,42"
 G-3230

Stracciatella collection consists of 4 colours with 30 different pieces that include 5 different patterns.
 La colección Stracciatella se compone de 4 colores. Cada color tiene 30 caras diferentes, basadas en 5 geometrías distintas.

UNE-EN 12633

CLASE 1

DIN 51130

R10

ANSI A 137.1-2012

DCOF>0.42

BS 7976

PTV > 24

CONTENT OF RECYCLED MATERIAL
 CONTENIDO DE MATERIAL RECICLADO

40%

*Check batch values before placing an order.
 *Confirmar valores del lote antes de realizar el pedido.

Series	Format&Thickness	Unit	Boxes/Pallet	m ² /Pallet	m ² /Box	Pieces/Box	Kg/Pallet	Kg/Box
Stracciatella Hexagon	25x29x1 cm	m ²	48	44,88	0,935	17	1068	21,77



Floor: Stracciatella White_Blue_Honey_Pink Natural 25x29 cm

STUDIO

Porcelain Rectified Slight Variation
 Porcelánico Rectificado Ligera Variación

MATCHING WALL TILES IN WALL TILE CATALOGUE
 REVESTIMIENTO COORDINADO EN EL CATÁLOGO WALL TILES




Studio Ivory Natural
 99,55x99,55 cm - 39,19"x39,19"
 Studio Ivory Non-Slip
 99,55x99,55 cm - 39,19"x39,19"

G-3268
 G-3298



Studio Ivory Natural
 49,75x99,55 cm - 19,59"x39,19"

G-3162



Studio Ivory Nat.
 Mosaico 5x5
 29,75x29,75 cm
 11,71"x11,71"

G-3558



Studio Ivory Natural
 59,55x59,55 cm - 23,45"x23,45"

G-3146



Studio Ivory Natural
 29,75x59,55 cm - 11,71"x23,45"

G-3132



Studio Ivory Hexagon
 25x29 cm - 9,84"x11,42"

G-3230



Studio Stamp Hexagon*
 25x29 cm - 9,84"x11,42"

G-3230

*Studio Stamp Hexagon consists of 20 different aleatory patterns.
 Studio Stamp Hexagon se compone de 20 decoraciones diferentes aleatorias.

UNE-ENV 12633

CLASE 1 - Natural Finish
 CLASE 2 - Hexagon
 CLASE 3 - Non-Slip Finish

DIN 51130

R10 - Natural Finish & Hexagon
 R11 - Non-Slip Finish

ANSI A 137.1-2012

DCOF>0.42 - Natural &
 Non-Slip Finish

BS 7976

PTV > 24 - Natural Finish
 PTV > 36 - Non-Slip Finish

CONTENT OF RECYCLED MATERIAL
 CONTENIDO DE MATERIAL RECICLADO

43%

*Check batch values before placing an order.
 *Confirmar valores del lote antes de realizar el pedido.

Series	Format&Thickness	Unit	Boxes/Pallet	m ² /Pallet	m ² /Box	Pieces/Box	Kg/Pallet	Kg/Box
Studio 50X100	49,75x99,55x1 cm	m ²	27	40,12	1,486	3	944	34,10
Studio 100X100	99,55x99,55x1 cm	m ²	40	39,64	0,991	1	991	23,88
Studio 30X60	31,6x59,2x0,93	m ²	32	47,904	1,497	8	1030	31,76
Studio 60X60	59,55x59,55x1 cm	m ²	36	51,08	1,419	4	1166	31,75
Studio Hexagon	25x29x1 cm	m ²	48	44,88	0,935	17	1068	21,77
Studio Nat. Mosaico 5X5	29,75x29,75 cm	m ²	36	22,28	0,619	7	489	12,97
Studio Rodapié 50	7,3x49,75 cm	pz	24	12,19	0,508	14	537,6	22,40
Studio Rodapié 60	7,3x59,55 cm	pz	24	29,21	0,81	18	450	17,80
Studio Rodapié 100	7,3x99,55 cm	pz	16	17,44	1,09	15	411	24,23



Wall: Studio Stamp Hexagon 25x29 cm Floor: Studio Stamp_Antracite Hexagon 25x29 cm

STUDIO

Porcelain Rectified Slight Variation

Porcelánico Rectificado Ligera Variación

MATCHING WALL TILES IN WALL TILE CATALOGUE
REVESTIMIENTO COORDINADO EN EL CATÁLOGO WALL TILES




Studio Grey Natural
99,55x99,55 cm - 39,19"x39,19"
Studio Grey Non-Slip
99,55x99,55 cm - 39,19"x39,19"

G-3268
G-3298



Studio Grey Natural
49,75x99,55 cm - 19,59"x39,19"

G-3162




Studio Grey Nat. Mosaico 5x5
29,75x29,75 cm
11,71"x11,71"

G-3558



Studio Grey Natural
59,55x59,55 cm - 23,45"x23,45"

G-3146



Studio Grey Natural
29,75x59,55 cm - 11,71"x23,45"

G-3132



Studio Grey Hexagon
25x29 cm - 9,84"x11,42"

G-3230



Floor: Studio Grey Natural 99,55x99,55 cm-Studio Grey Nat.Peldaño




Studio Anthracite Natural
99,55x99,55 cm - 39,19"x39,19"
Studio Anthracite Non-Slip
99,55x99,55 cm - 39,19"x39,19"

G-3268
G-3298



Studio Anthracite Natural
49,75x99,55 cm - 19,59"x39,19"

G-3162



Studio Anthracite Nat. Mosaico 5x5
29,75x29,75 cm
11,71"x11,71"

G-3558




Studio Anthracite Natural
59,55x59,55 cm - 23,45"x23,45"

G-3146



Studio Anthracite Natural
29,75x59,55 cm - 11,71"x23,45"

G-3132



Studio Anthracite Hexagon
25x29 cm - 9,84"x11,42"

G-3230

Complementary Pieces | Skirting

Piezas Complementarias | Rodapiés

	Studio Natural Rodapié 50 7,3x49,75 cm - 2,87"x19,59"	G-2071
	Studio Natural Rodapié 60 7,3x59,55 cm - 2,87"x23,45"	G-2071
	Studio Natural Rodapié 100 7,3x99,55 cm - 2,87"x39,19"	G-2115

Complementary Pieces | Steps

Piezas Complementarias | Peldaños

	Studio Natural Gradone 30 29,75x59,55 cm - 11,71"x39,19"	G-2564
	Studio Natural Gradone 30 Ángulo 29,75x59,55 cm - 11,71"x39,19"	G-2515
	Studio Natural Gradone 50 49,75x99,55 cm - 19,59"x39,19"	G-2655
	Studio Natural Gradone 50 Ángulo 49,75x99,55 cm - 19,59"x39,19"	G-2723
	Studio Natural Gradone 60 59,55x59,55 cm - 23,45"x23,45"	G-2559
	Studio Natural Gradone 60 Ángulo 59,55x59,55 cm - 23,45"x23,45"	G-2609
	Studio Natural Gradone 100 99,55x99,55 cm - 39,19"x39,19"	G-2723
	Studio Natural Gradone 100 Ángulo 99,55x99,55 cm - 39,19"x39,19"	G-2779

	Studio Natural Peldaño 30 29,75x59,55 cm - 11,71"x39,19"	G-2131
	Studio Natural Peldaño 30 Ángulo 29,75x59,55 cm - 11,71"x39,19"	G-2141
	Studio Natural Peldaño 50 49,75x99,55 cm - 19,59"x39,19"	G-2337
	Studio Natural Peldaño 50 Ángulo 49,75x99,55 cm - 19,59"x39,19"	G-2375
	Studio Natural Peldaño 60 59,55x59,55 cm - 23,45"x23,45"	G-2197
	Studio Natural Peldaño 60 Ángulo 59,55x59,55 cm - 23,45"x23,45"	G-2287
	Studio Natural Peldaño 100 99,55x99,55 cm - 39,19"x39,19"	G-2541
	Studio Natural Peldaño 100 Ángulo 99,55x99,55 cm - 39,19"x39,19"	G-2623

	Studio Natural Tipo L 50 44x99,55 cm - 17,32"x39,19"	G-2503
	Studio Natural Tipo L 50 Ángulo 44x99,55 cm - 17,32"x39,19"	G-2585
	Studio Natural Tipo L 60 54x59,55 cm - 21,26"x23,45"	G-2375
	Studio Natural Tipo L 60 Ángulo 54x59,55 cm - 21,26"x23,45"	G-2585
	Studio Natural Tipo L 100 94x99,55 cm - 37,01"x39,19"	G-2609
	Studio Natural Tipo L 100 Ángulo 94x99,55 cm - 37,01"x39,19"	G-2815

UNE-ENV 12633

CLASE 1 - Natural Finish
CLASE 2 - Hexagon
CLASE 3 - Non-Slip Finish

DIN 51130

R10 - Natural Finish & Hexagon
R11 - Non-Slip Finish

ANSI A 137.1-2012

DCOF>0.42 - Natural &
Non-Slip Finish

BS 7976

PTV > 24 - Natural Finish
PTV > 36 - Non-Slip Finish

CONTENT OF RECYCLED MATERIAL
CONTENIDO DE MATERIAL RECICLADO

43%

*Check batch values before placing an order.
*Confirmar valores del lote antes de realizar el pedido.

STUDIO 2CM

Porcelain Rectified Slight Variation Thickness 2CM
 Porcelánico Rectificado Ligera Variación Espesor 2CM



Studio Ivory Outdoor 2CM
 49,75x99,55 cm - 19,59"x39,19"

G-9234



Studio Grey Outdoor 2CM
 49,75x99,55 cm - 19,59"x39,19"

G-9234



Studio Anthracite Outdoor 2CM
 49,75x99,55 cm - 19,59"x39,19"

G-9234



Studio Stamp Outdoor 2CM*
 49,75x99,55 cm - 19,59"x39,19"

G-9234

*Studio Stamp Outdoor 2CM consists of 9 different aleatory patterns.
 *Studio Stamp Outdoor 2CM se compone de 9 decoraciones diferentes aleatorias.

UNE-ENV 12633
CLASE 3
DIN 51130
R11 A+B+C
ANSI A 137.1-2012
DCOF>0.42
BS 7976
PTV > 36
CONTENT OF RECYCLED MATERIAL CONTENIDO DE MATERIAL RECICLADO
49%

Complementary Pieces | Steps
 Piezas Complementarias | Peldaños

	Studio Outdoor 2 CM Tipo L 100	G-2609
	Studio Outdoor 2 CM Tipo L Ángulo	G-2815

Complementary Pieces | Grid
 Piezas Complementarias | Rejilla

	Studio Outdoor 2CM Grid	G-2375
	Studio Outdoor 2CM Grid	G-2171

Series	Format&Thickness	Unit	Boxes/Pallet	m ² /Pallet	m ² /Box	Pieces/Box	Kg/Pallet	Kg/Box
Studio 2CM	49,75x99,55x2 cm	m ²	36	17,82	0,495	1	883	23,89



Floor: Studio Ivory 49,75x99,55 cm-Studio Stamp Outdoor 2CM 49,75x99,55 cm

*Check batch values before placing an order.
 *Confirmar valores del lote antes de realizar el pedido.

SUNDERLAND



SUNDERLAND



Wall: Sutton Piasentina Natural 99,55x99,55 cm-Campus Ornament 44,63x119,3 cm

Floor: Sunderland Wear Lappato 59,55x59,55 cm

SUNDERLAND

Porcelain Rectified Slight Variation Double Firing Thickness 0,75 cm
 Porcelánico Rectificado Ligera Variación Biccocción Espesor 0,75 cm



Sunderland Barnes Lappato
59,55x59,55 cm - 23,45"x23,45"
G-3284



Sunderland Beam Lappato
59,55x59,55 cm - 23,45"x23,45"
G-3284



Sunderland Hilton Lappato
59,55x59,55 cm - 23,45"x23,45"
G-3284



Sunderland Wear Lappato
59,55x59,55 cm - 23,45"x23,45"
G-3284

Complementary Floor Tiles

Pavimento Complementario



Sutton Vagli / Savoie / Piasentina Natural G-3220
59,55x59,55 cm - 23,45"x23,45"

Sutton Vagli / Savoie / Piasentina Lappato G-3250
59,55x59,55 cm - 23,45"x23,45"

UNE 41901 EX

CLASE 2

DIN 51130

R10

ANSI A 137.1

DCOF>0.42

BS 7976

PTV > 36

CONTENT OF RECYCLED MATERIAL
CONTENIDO DE MATERIAL RECICLADO

37%



Wall: Sutton Piasentina 44,63x119,3 cm_Sunderland Barnes Lappato 59,55x59,55 cm
 Floor: Sutton Piasentina Natural_Sunderland Barnes Lappato 59,55x59,55 cm

Format&Thickness	Unit	Boxes/Pallet	m ² /Pallet	m ² /Box	Pieces/Box	Kg/Pallet	Kg/Box	
Sunderland 60x60	59,55x59,55x0,75 cm	m ²	30	53,19	1,773	5	950	30,89



Floor: Sunderland Beam Lappato_Sutton Savoie Lappato 59,55x59,55 cm

*Check batch values before placing an order.
*Confirmar valores del lote antes de realizar el pedido.

SUTTON



Wall: Sutton Vagli Natural Mos. Arabesco 27,75x29,7 cm

Floor: Sutton Vagli Natural 99,55x99,55 cm

SUTTON



Wall: Harlem Green Reflex 44,63x119,3 cm Floor: Sutton Savoie Natural 49,75x99,55 cm

SUTTON

Porcelain Rectified Moderate Variation Double Firing Thickness 0,75 cm
 Porcelánico Rectificado Moderada Variación Bicocción Esesor 0,75 cm

MATCHING WALL TILES IN WALL TILE CATALOGUE
 REVESTIMIENTO COORDINADO EN EL CATÁLOGO WALL TILES



Sutton Vagli Natural
 99,55x99,55 cm - 39,19"x39,19"
Sutton Vagli Lappato
 99,55x99,55 cm - 39,19"x39,19"

G-3268
 G-3298




Sutton Vagli Natural
 49,75x99,55 cm - 19,59"x39,19"
Sutton Vagli Lappato
 49,75x99,55 cm - 19,59"x39,19"

G-3220
 G-3250



Sutton Vagli nat. Mosaico Arabesco
 27,75x29,7 cm
 10,92"x11,69"
Sutton Vagli lap. Mosaico Arabesco
 27,75x29,7 cm
 10,92"x11,69"



Sutton Vagli nat. Mosaico 5x5
 29,75x29,75 cm
 11,71"x11,71"
Sutton Vagli lap. Mosaico 5x5
 29,75x29,75 cm
 11,71"x11,71"



Sutton Vagli Natural
 59,55x59,55 cm - 23,45"x23,45"
Sutton Vagli Lappato
 59,55x59,55 cm - 23,45"x23,45"

G-3220
 G-3250

UNE 41901 EX

CLASE 2

DIN 51130

R10

ANSI A 137.1

DCOF>0.42

BS 7976

PTV > 36

CONTENT OF RECYCLED MATERIAL
 CONTENIDO DE MATERIAL RECICLADO

49%

*Check batch values before placing an order.
 *Confirmar valores del lote antes de realizar el pedido.

Series	Format&Thickness	Unit	Boxes/Pallet	m ² /Pallet	m ² /Box	Pieces/Box	Kg/Pallet	Kg/Box
Sutton 50X100	49,75x99,55x0,75 cm	m ²	27	53,487	1,981	4	917	33,1
Sutton 100X100	99,55x99,55x0,75 cm	m ²	24	47,568	1,982	2	822	32,75
Sutton 60X60	59,55x59,55x0,75 cm	m ²	30	53,19	1,773	5	950	30,89
Sutton Nat. Mosaico 5X5	29,75x29,75 cm	m ²	36	31,86	0,885	10	686	18,41
Sutton Nat. Mosaico Arabesco	27,75x29,7 cm	pz	36	19,8	0,55	10	360	9,3
Sutton Rodapié 50	7,3x49,75 cm	pz	24	15,696	0,654	18	373	14,56
Sutton Rodapié 60	7,3x59,55 cm	pz	24	19,44	0,810	18	450	15,56
Sutton Rodapié 100	7,3x99,55 cm	pz	16	17,44	1,09	15	411	24,23



Sutton Savoie Natural
 99,55x99,55 cm - 39,19"x39,19"
Sutton Savoie Lappato
 99,55x99,55 cm - 39,19"x39,19"

G-3268
 G-3298



Sutton Savoie Natural
 49,75x99,55 cm - 19,59"x39,19"
Sutton Savoie Lappato
 49,75x99,55 cm - 19,59"x39,19"

G-3220
 G-3250



Sutton Savoie nat. Mosaico Arabesco
 27,75x29,7 cm
 10,92"x11,69"
Sutton Savoie lap. Mosaico Arabesco
 27,75x29,7 cm
 10,92"x11,69"



Sutton Savoie nat. Mosaico 5x5
 29,75x29,75 cm
 11,71"x11,71"
Sutton Savoie lap. Mosaico 5x5
 29,75x29,75 cm
 11,71"x11,71"

G-3638
 G-3638



Sutton Savoie Natural
 59,55x59,55 cm - 23,45"x23,45"
Sutton Savoie Lappato
 59,55x59,55 cm - 23,45"x23,45"

G-3220
 G-3250

*Sutton Stamp 100x100 consists of 16 different aleatory patterns |
 *Sutton Stamp 100x100 se compone de 16 decoraciones diferentes aleatorias

*Sutton Stamp 50x100 consists of 32 different aleatory patterns |
 *Sutton Stamp 50x100 se compone de 32 decoraciones diferentes aleatorias

*Sutton Stamp 60x60 consists of 32 different aleatory patterns |
 *Sutton Stamp 60x60 se compone de 32 decoraciones diferentes aleatorias

Complementary Pieces | Skirting

Piezas Complementarias | Rodapiés

	Sutton Nat./Lap. Rodapié 50 7,3x49,75 cm - 2,87"x19,59"	G-2075/2079
	Sutton Nat./Lap. Rodapié 60 7,3x59,55 cm - 2,87"x23,45"	G-2079/2081
	Sutton Nat./Lap. Rodapié 100 7,3x99,55 cm - 2,87"x39,19"	G-2115/2125

Complementary Pieces | Steps


Piezas Complementarias | Peldaños

	Sutton Nat./Lap. Grad. Sutton Nat./Lap. Grad. Ang. 99,55x99,55 cm - 39,19"x39,19"	G-2723/2735 G-2779/2779
	Sutton Nat./Lap. Grad. 60 Sutton Nat./Lap. Grad. Ang. 60 59,55x59,55 cm - 23,45"x23,45"	G-2559/2559 G-2609/2623
	Sutton Nat./Lap. Grad. 100 Sutton Nat./Lap. Grad. Ang. 100 49,75x99,55 cm - 19,59"x39,19"	G-2655/2655 G-2723/2723
	Sutton Nat./Lap. Peld. Sutton Nat./Lap. Peld. Ang. 99,55x99,55 cm - 39,19"x39,19"	G-2559/2585 G-2623/2623
	Sutton Nat./Lap. Peld. 60 Sutton Nat./Lap. Peld. Ang. 60 59,55x59,55 cm - 23,45"x23,45"	G-2243/2281 G-2337/2355
	Sutton Nat./Lap. Peld. 100 Sutton Nat./Lap. Peld. Ang. 100 49,75x99,55 cm - 19,59"x39,19"	G-2401/2431 G-2435/2449

SUTTON

Porcelain **Rectified** **Moderate Variation** **Double Firing** **Thickness 0,75 cm**
 Porcelánico Rectificado Moderada Variación Biccocción Espesor 0,75 cm

MATCHING WALL TILES IN WALL TILE CATALOGUE
 REVESTIMIENTO COORDINADO EN EL CATÁLOGO WALL TILES



Sutton Piasentina Natural
 99,55x99,55 cm - 39,19"x39,19"
Sutton Piasentina Lappato
 99,55x99,55 cm - 39,19"x39,19"




Sutton Piasentina Natural
 49,75x99,55 cm - 19,59"x39,19"
Sutton Piasentina Lappato
 49,75x99,55 cm - 19,59"x39,19"




Sutton Piasentina nat.
Mosaico Arabesco G-2179
 27,75x29,7 cm
 10,92"x11,69"

Sutton Piasentina lap.
Mosaico Arabesco G-2187
 27,75x29,7 cm
 10,92"x11,69"




Sutton Piasentina nat.
Mosaico 5x5 G-3638
 29,75x29,75 cm
 11,71"x11,71"

Sutton Piasentina lap.
Mosaico 5x5 G-3638
 29,75x29,75 cm
 11,71"x11,71"



Sutton Piasentina Natural G-3220
 59,55x59,55 cm - 23,45"x23,45"
Sutton Piasentina Lappato G-3250
 59,55x59,55 cm - 23,45"x23,45"




Wall: Sutton Piasentina 44,63x119,3 cm-Sunderland Barnes Lappato 59,55x59,55 cm
 Floor: Sutton Piasentina Natural _Sunderland Barnes Lappato 59,55x59,55 cm

TANGO




Floor: Tango Almirante Floor 59,2x59,2 cm



Floor: Tango Boedo Natural 59,2x59,2 cm

TANGO

Porcelain Straight Edge Slight Variation Pre-scored
 Porcelánico Ángulo Recto Ligera Variación Preincisión




Tango White Natural
59,2x59,2 cm - 23,3"x23,3"
G-3146




Tango Anthracite Natural
59,2x59,2 cm - 23,3"x23,3"
G-3146


MATCHING WALL TILES IN WALL TILE CATALOGUE
 REVESTIMIENTO COORDINADO EN EL CATÁLOGO WALL TILES



Tango Crespo Natural
59,2x59,2 cm - 23,3"x23,3"
G-3146




Tango Crespo Frieze Natural
59,2x59,2 cm - 23,3"x23,3"
G-3170



Tango Crespo Corner Natural
59,2x59,2 cm - 23,3"x23,3"
G-3170



Tango Gaona Natural
59,2x59,2 cm - 23,3"x23,3"
G-3146



Tango Telmo Natural
59,2x59,2 cm - 23,3"x23,3"
G-3146



Tango Boedo Natural
59,2x59,2 cm - 23,3"x23,3"
G-3146



Tango Pampa Natural
59,2x59,2 cm - 23,3"x23,3"
G-3146



Tango Almirante Natural
59,2x59,2 cm - 23,3"x23,3"
G-3146



UNE-EN 12633

CLASE 1

DIN 51130

R10

ANSI A 137.1-2012

DCOF>0.42

BS 7976

PTV > 36

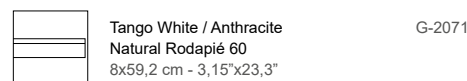
CONTENT OF RECYCLED MATERIAL
 CONTENIDO DE MATERIAL RECICLADO

49%

*Check batch values before placing an order.
 *Confirmar valores del lote antes de realizar el pedido.

Complementary Pieces | Skirting

Piezas Complementarias | Rodapiés



Tango White / Anthracite
 Natural Rodapié 60
 8x59,2 cm - 3,15"x23,3"
 G-2071

Complementary Pieces | Steps

Piezas Complementarias | Peldaños



Tango Natural Peldaño 60
 Tango Natural Peldaño 60 Ángulo
 59,2x59,2 cm - 23,30"x23,30"
 G-2197
 G-2281

Series	Format & Thickness	Unit	Boxes/Pallet	m ² /Pallet	m ² /Box	Pieces/Box	Kg/Pallet	Kg/Box
Tango	59,2x59,2x0,96 cm	m ²	36	50,47	1,402	4	1153	31,40
Tango Rodapie	8x59,2 cm	pz	24	15,912	0,663	14	356	13,89

Floor: Tango Crespo_Crespo Frieze_Crespo Corner Natural 59,2x59,2 cm Wall: Swan Black Middle 29,75x89,46 cm

TAWRIQ

Porcelain Straight Edge Slight Variation Pre-scored
 Porcelánico Ángulo Recto Ligera Variación Preincisión




Tawriq Brown Natural
59,2x59,2 cm - 23,3"x23,3"



Tawriq Blue Natural
59,2x59,2 cm - 23,3"x23,3"

MATCHING WALL TILES IN WALL TILE CATALOGUE
 REVESTIMIENTO COORDINADO EN EL CATÁLOGO WALL TILES



Floor: Tawriq Brown Natural 59,2x59,2 cm

UNE-ENV 12633
CLASE 1
 DIN 51130
R10
 ANSI A 137.1-2012
DCOF>0.42
 BS 7976
PTV > 24
 CONTENT OF RECYCLED MATERIAL
 CONTENIDO DE MATERIAL RECICLADO
49%

Complementary Pieces | Steps

Piezas Complementarias | Peldaños



Tawriq Natural Peldaño 60 G-2197
 Tawriq Natural Peldaño 60 Ángulo G-2281
 59,2x59,2 cm - 23,30"x23,30"


Series	Format&Thickness	Unit	Boxes/Pallet	m ² /Pallet	m ² /Box	Pieces/Box	Kg/Pallet	Kg/Box
Tawriq Natural	59,2x59,2x0,96 cm	m ²	36	50,47	1,402	4	1153	31,40

*Check batch values before placing an order.
 *Confirmar valores del lote antes de realizar el pedido.



Floor: Tawriq Blue Natural 59,2x59,2 cm Wall: Tawriq Blue Zaida_Blue Halifa 29,75x99,55 cm

TERRE



Floor: Terre Sand Natural 24,9x100 cm-Terre Sand Nat. Ro-100-Terre Sand Nat.Grad-Ángulo



Floor: Terre Rosso Natural 24,9x100 cm

TERRE

Porcelain Straight Edge High Variation
 Porcelánico Ángulo Recto Contraste de tonalidad



Terre Ice Natural G-3154
 24,9x100 cm - 9,8"x39,37"

Terre Sand Natural G-3154
 24,9x100 cm - 9,8"x39,37"

Terre Rosso Natural G-3154
 24,9x100 cm - 9,8"x39,37"

Terre Rosso Non-slip G-3178
 24,9x100 cm - 9,8"x39,37"



Terre Ice Nat. Mosaico 5x5 G-3666
 29,75x29,75 cm - 11,71"x11,71"



Terre Sand Nat. Mosaico 5x5 G-3666
 29,75x29,75 cm - 11,71"x11,71"



Terre Rosso Nat. Mosaico 5x5 G-3666
 29,75x29,75 cm - 11,71"x11,71"




Terre Ice Hexagon G-3230
 25x29 cm - 9,84"x11,42"



Terre Sand Hexagon G-3230
 25x29 cm - 9,84"x11,42"



Terre Rosso Hexagon G-3230
 25x29 cm - 9,84"x11,42"

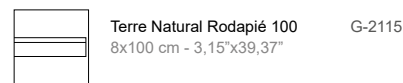


Terre Stamp Hexagon* G-3254
 25x29 cm - 9,84"x11,42"

Terre Stamp Hexagon consists of 16 different aleatory patterns.
 Terre Stamp Hexagon se compone de 16 decoraciones diferentes aleatorias.

Complementary Pieces | Skirting

Piezas Complementarias | Rodapiés



Terre Natural Rodapié 100 G-2115
 8x100 cm - 3,15"x39,37"

Complementary Pieces | Steps

Piezas Complementarias | Peldaños



Terre Natural Gradone 100 G-2585
 Terre Natural Gradone 100 Ángulo G-2623
 24,9x100 cm - 9,80"x39,37"



Terre Natural Peldaño 100 G-2211
 Terre Natural Peldaño 100 Ángulo G-2235
 24,9x100 cm - 9,80"x39,37"



Terre Natural Tipo L 100 G-2503
 Terre Natural Tipo L 100 Ángulo G-2585
 24,9x100 cm - 9,80"x39,37"

UNE-EN 12633

CLASE 1 - Natural Finish
 CLASE 3 - Non-Slip Finish

DIN 51130

R9 - Natural Finish
 R11 - Non-Slip Finish

ANSI A 137.1-2012

DCOF>0.42 - Natural &
 Non-Slip Finish

BS 7976


PTV > 24

CONTENT OF RECYCLED MATERIAL
 CONTENIDO DE MATERIAL REICLADO

48%

*Check batch values before placing an order.
 *Confirmar valores del lote antes de realizar el pedido.

Series	Format&Thickness	Unit	Boxes/Pallet	m ² /Pallet	m ² /Box	Pieces/Box	Kg/Pallet	Kg/Box
Terre 25x100	24,9x100x1	m ²	42	73,206	1,743	7	1667,12	39,36
Terre Hexagon	25x29x1	m ²	48	44,88	0,935	17	1068	21,77
Terre Nat. Mos. 5X5	29,75x29,75	m ²	36	22,284	0,619	7	489	12,93
Terre Nat. Ro-100	8x100	pz	16	19,200	1,200	15	425	25,12



Floor: Terre Stamp Hexagon 25x29 cm




Floor: Tex Grey Pattern Natural 99,55x99,55 cm

TEX

Porcelain Rectified Slight Variation


Porcelánico Rectificado Ligera Variación

MATCHING WALL TILES IN WALL TILE CATALOGUE
REVESTIMIENTO COORDINADO EN EL CATÁLOGO WALL TILES




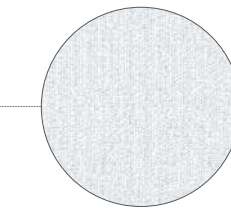
Tex Grey Natural
99,55x99,55 cm - 39,19"x39,19"

G-3268




Tex Grey Natural
49,75x99,55 cm - 19,59"x39,19"

G-3162



Tex Grey Nat. Mosaico 5x5
29,75x29,75 cm
11,71"x11,71"

G-3558




Tex Grey Natural
59,55x59,55 cm - 23,45"x23,45"

G-3146




Tex Grey Hexagon Nat.
25x29 cm
9,84"x11,42"

G-3230



Tex Grey Pattern Natural
99,55x99,55 cm - 39,19"x39,19"

G-3284



Tex Grey Pattern Natural
49,75x99,55 cm - 19,59"x39,19"

G-3178



Tex Grey Pattern Nat. Mosaico 5x5
29,75x29,75 cm
11,71"x11,71"

G-3558

Tex Grey Pattern Natural 100x100 - 50x100 - 60x60 cm consists of 16 different aleatory patterns.
Tex Grey Pattern Natural 100x100 - 50x100 - 60x60 cm se componen de 16 decoraciones diferentes aleatorias.



Tex Grey Pattern Natural
59,55x59,55 cm - 23,45"x23,45"

G-3162



Tex Grey Pattern Hexagon Nat.
25x29 cm -
9,84"x11,42"

G-3230

Tex Grey Hexagon consists of 48 different aleatory patterns.
Tex Grey Hexagon se componen de 48 decoraciones diferentes aleatorias.



Wall: Tex Grey Pattern Hexagono Nat. 25x29 cm

UNE-EN 12633

CLASE 2

DIN 51130

R10

ANSI A 137.1-2012

DCOF>0.42

BS 7976

PTV > 36

CONTENT OF RECYCLED MATERIAL
CONTENIDO DE MATERIAL RECICLADO

49%

*Check batch values before placing an order.
*Confirmar valores del lote antes de realizar el pedido.


Series	Format&Thickness	Unit	Boxes/Pallet	m ² /Pallet	m ² /Box	Pieces/Box	Kg/Pallet	Kg/Box
Tex 50X100	49,75x99,55x1 cm	m ²	27	40,12	1,486	3	944,00	34,10
Tex 100X100	99,55x99,55x1 cm	m ²	40	39,64	0,991	1	991	23,88
Tex 60X60	59,55x59,55x1 cm	m ²	36	51,08	1,419	4	1166	31,75
Tex Hexagon	25x29x1,0 cm	m ²	48	44,88	0,935	17	1068	21,77
Tex Nat. Mosaico 5X5	29,75x29,75 cm	m ²	36	22,28	0,619	7	489	12,97
Tex Rodapié 50	7,3x49,75 cm	pz	24	12,19	0,508	14	537,6	22,40
Tex Rodapié 60	7,3x59,55 cm	pz	24	29,21	0,81	18	450	17,80
Tex Rodapié 100	7,3x99,55 cm	pz	16	17,44	1,09	15	411	24,23

TEX

Porcelain Rectified Slight Variation

Porcelánico Rectificado Ligera Variación

MATCHING WALL TILES IN WALL TILE CATALOGUE
REVESTIMIENTO COORDINADO EN EL CATÁLOGO WALL TILES




Tex Ivory Natural
99,55x99,55 cm - 39,19"x39,19"

G-3268




Tex Ivory Natural
49,75x99,55 cm - 19,59"x39,19"

G-3162



Tex Ivory Nat.
Mosaico 5x5
29,75x29,75 cm
11,71"x11,71"

G-3558



Tex Ivory Natural
59,55x59,55 cm - 23,45"x23,45"

G-3146



Tex Ivory Hexagon Nat.
25x29 cm -
9,84"x11,42"

G-3230



Tex Ivory Pattern Natural
99,55x99,55 cm - 39,19"x39,19"

G-3284



Tex Ivory Pattern Natural
49,75x99,55 cm - 19,59"x39,19"

G-3178



Tex Ivory Pattern
Nat. Mosaico 5x5
29,75x29,75 cm
11,71"x11,71"


G-3558

Tex Ivory Pattern Natural 100x100 - 50x100 - 60x60 cm consists of 16 different aleatory patterns.
Tex Ivory Pattern Natural 100x100 - 50x100 - 60x60 cm se componen de 16 decoraciones diferentes aleatorias.



Tex Ivory Pattern Natural
59,55x59,55 cm - 23,45"x23,45"

G-3162



Tex Ivory Pattern
Hexagon Nat.
25x29 cm -
9,84"x11,42"

G-3230

Tex Ivory Hexagon consists of 48 different aleatory patterns.
Tex Ivory Hexagon se componen de 48 decoraciones diferentes aleatorias.

Complementary Pieces | Skirting

Piezas Complementarias | Rodapiés

	Tex Natural Rodapié 50 7,3x49,75 cm - 2,87"x19,59"	G-2071
	Tex Natural Rodapié 60 7,3x59,55 cm - 2,87"x23,45"	G-2071
	Tex Natural Rodapié 100 7,3x99,55 cm - 2,87"x39,19"	G-2115

Complementary Pieces | Steps

Piezas Complementarias | Peldaños

	Tex Natural Gradone 50 Tex Natural Gradone 50 Ángulo 49,75x99,55 cm - 19,59"x39,19"	G-2655 G-2723		Tex Natural Peldaño 50 Tex Natural Peldaño 50 Ángulo 49,75x99,55 cm - 19,59"x39,19"	G-2337 G-2375		Tex Natural Tipo L 50 Tex Natural Tipo L 50 Ángulo 44x99,55 cm - 17,32"x39,19"	G-2503 G-2585
	Tex Natural Gradone 60 Tex Natural Gradone 60 Ángulo 59,55x59,55 cm - 23,45"x23,45"	G-2559 G-2609		Tex Natural Peldaño 60 Tex Natural Peldaño 60 Ángulo 59,55x59,55 cm - 23,45"x23,45"	G-2197 G-2281		Tex Natural Tipo L 60 Tex Natural Tipo L 60 Ángulo 54x59,55 cm - 21,26"x23,45"	G-2375 G-2585
	Tex Natural Gradone 100 Tex Natural Gradone 100 Ángulo 99,55x99,55 cm - 39,19"x39,19"	G-2723 G-2779		Tex Natural Peldaño 100 Tex Natural Peldaño 100 Ángulo 99,55x99,55 cm - 39,19"x39,19"	G-2541 G-2623		Tex Natural Tipo L 100 Tex Natural Tipo L 100 Ángulo 94x99,55 cm - 37,01"x39,19"	G-2609 G-2815



Floor: Tex Ivory Pattern Hexagono Nat. 25x29 cm

UNE-ENV 12633

CLASE 2

DIN 51130

R10

ANSI A 137.1-2012

DCOF>0,42

BS 7976

PTV > 36

CONTENT OF RECYCLED MATERIAL
CONTENIDO DE MATERIAL RECICLADO

49%

*Check batch values before placing an order.
*Confirmar valores del lote antes de realizar el pedido.

TEX 2CM

Porcelain Rectified Slight Variation High Variation Pattern Thickness 2CM
 Porcelánico Rectificado Ligera Variación Contraste de Tonalidad Espesor 2CM



Tex Ivory Outdoor 2CM
 49,75x99,55 cm - 19,59"x39,19"
 G-9234



Tex Ivory Pattern Outdoor 2CM
 49,75x99,55 cm - 19,59"x39,19"
 G-9234



Tex Grey Outdoor 2CM
 49,75x99,55 cm - 19,59"x39,19"
 G-9234



Tex Grey Pattern Outdoor 2CM
 49,75x99,55 cm - 19,59"x39,19"
 G-9234

Tex Ivory & Grey Pattern Outdoor 2CM consists of 16 different aleatory patterns.
 Tex Ivory & Grey Pattern Outdoor 2CM se componen de 16decoraciones diferentes aleatorias.

UNE-ENV 12633
CLASE 3 - Outdoor Finish
 DIN 51130
R11- A+B+C
 ANSI A 137.1-2012
DCOF>0.42
 CONTENT OF RECYCLED MATERIAL
 CONTENIDO DE MATERIAL RECICLADO
49%

*Check batch values before placing an order.
 *Confirmar valores del lote antes de realizar el pedido.

Complementary Pieces | Steps

Piezas Complementarias | Peldaños



Tex Outdoor 2 CM Tipo L 100
 Tex Outdoor 2 CM Tipo L Ángulo
 44x99,55 cm - 17,32"x39,19"

G-2609
 G-2815

Complementary Pieces | Grid

Piezas Complementarias | Rejilla



Tex Outdoor 2CM Grid
 24,75x99,55 cm - 9,74"x39,19"


G-2375



Tex Outdoor 2CM Grid
 24,75x24,75cm - 9,74"x9,74"

G-2171

Series	Format&Thickness	Unit	Boxes/Pallet	m ² /Pallet	m ² /Box	Pieces/Box	Kg/Pallet	Kg/Box
Tex 2 CM	49,75x99,55x2 cm	m ²	36	17,82	0,495	1	883	23,59



Outdoor: Tex Ivory Pattern Outdoor 2CM 49,75x99,55 cm Indoor: Tex Ivory Pattern Natural 99,55x99,55 cm

THOR

Porcelain Straight Edge Slight Variation

Porcelánico Ángulo Recto Ligera Variación

MATCHING WALL TILES IN WALL TILE CATALOGUE
REVESTIMIENTO COORDINADO EN EL CATÁLOGO WALL TILES



Thor Ivory Natural
59,2x59,2 cm - 23,30"x23,30"

G-3138



Thor Ivory Natural
31,6x59,2 cm
12,4"x23,30"

G-3114



Thor Beige Natural
59,2x59,2 cm - 23,30"x23,30"

G-3138




Thor Beige Natural
31,6x59,2 cm
12,4"x23,30"

G-3114



Thor Pearl Natural
59,2x59,2 cm - 23,30"x23,30"

G-3138



Thor Pearl Natural
31,6x59,2 cm
12,4"x23,30"

G-3114



Thor Grey Natural
59,2x59,2 cm - 23,30"x23,30"

G-3138

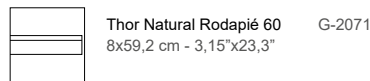


Thor Grey Natural
31,6x59,2 cm
12,4"x23,30"

G-3114

Complementary Pieces | Skirting

Piezas Complementarias | Rodapiés



Thor Natural Rodapié 60 G-2071
8x59,2 cm - 3,15"x23,3"

Complementary Pieces | Steps

Piezas Complementarias | Peldaños



Thor Natural Gradone 30 G-2449
Thor Natural Gradone 30 Ángulo G-2559
31,6x59,2 cm - 12,4"x23,3"



Thor Natural Gradone 60 G-2559
Thor Natural Gradone 60 Ángulo G-2609
59,2x59,2 cm - 23,30"x23,30"



Thor Natural Peldaño 30 G-2155
Thor Natural Peldaño 30 Ángulo G-2171
31,6x59,2 cm - 12,4"x23,3"

Thor Natural Peldaño 60 G-2197
Thor Natural Peldaño 60 Ángulo G-2281
59,2x59,2 cm - 23,30"x23,30"

Available in all colours of collection.
Disponibles en todos los colores de la colección.

UNE-EN 12633

CLASE 1

BS 7976


PTV < 24

CONTENT OF RECYCLED MATERIAL
CONTENIDO DE MATERIAL RECICLADO

48%

*Check batch values before placing an order.
*Confirmar valores del lote antes de realizar el pedido.

Series	Format&Thickness	Unit	Boxes/Pallet	m ² /Pallet	m ² /Box	Pieces/Box	Kg/Pallet	Kg/Box
Thor Natural 60x60	59,2x59,2x0,96	m2	24	33,648	1,402	4	777	31,54
Thor Natural 30x60	31,6x59,2x0,93	m2	32	47,904	1,497	8	1030	31,76
Thor Nat Ro-60	8x59,2	pz	24	15,912	0,663	14	347,336	13,889



Floor: Thor Grey Natural 59,2x59,2 cm

TROPICAL



Wall: Tropical Tupi Natural 30,5x30,5 cm Floor: Tango Crespo Natural 59,2x59,2 cm

TROPICAL



TROPICAL



Wall: Tropical Caribes Natural 30,5x30,5 cm Floor: Harlem White Natural 49,75x99,5 cm



Wall: Tropical Tapano Natural 30,5x30,5 cm Floor: Pinus Maple Natural 16x99,55 cm

TROPICAL

Porcelain Straight Edge High Variation

Porcelánico Ángulo Recto Alta Variación



*Tropical Tucanas consists of 16 different aleatory patterns.
*Tropical Tucanas se compone de 16 decoraciones diferentes aleatorias.



Tropical Tucanas Natural* G-3194
30,5x30,5 cm -12"x12"
Tropical Tucanas Shiny* G-3194
30,5x30,5 cm -12"x12"



*Tropical Tapano consists of 16 different aleatory patterns.
*Tropical Tapano se compone de 16 decoraciones diferentes aleatorias.



Tropical Tapano Natural* G-3194
30,5x30,5 cm -12"x12"
Tropical Tapano Shiny* G-3194
30,5x30,5 cm -12"x12"

Complementary Pieces | Skirting

Piezas Complementarias | Rodapiés



Tropical Ivory Rodapié 30 G-2049
7,3x30,5 cm - 2,87"x12"

Complementary Pieces | Steps

Piezas Complementarias | Peldaños



Tropical Ivory Natural Peldaño 30 G-2103
Tropical Ivory Nat. Peldaño 30 Ángulo G-2109
30,5x30,5 cm - 12"x12"

Series	Format&Thickness	Unit	Boxes/Pallet	m ² /Pallet	m ² /Box	Pieces/Box	Kg/Pallet	Kg/Box
Tropical 30x30	30,5x30,5x1 cm	m ²	44	49,104	1,116	12	1148	25,58
Tropical Rodapié 30	7,3x30,5 cm	pz	32	11,424	0,357	16	274,88	8,59

UNE 41901 EX

CLASE 2 - Natural Finish

DIN 51130

R9 - Natural Finish

ANSI A 137.1

DCOF>0.42 - Natural Finish

CONTENT OF RECYCLED MATERIAL
CONTENIDO DE MATERIAL RECICLADO

49%

*Check batch values before placing an order.
*Confirmar valores del lote antes de realizar el pedido.



*Tropical Caribes consists of 16 different aleatory patterns.
*Tropical Caribes se compone de 16 decoraciones diferentes aleatorias.



Tropical Caribes Natural* G-3194
30,5x30,5 cm -12"x12"
Tropical Caribes Shiny* G-3194
30,5x30,5 cm -12"x12"



*Tropical Tupi consists of 16 different aleatory patterns.
*Tropical Tupi se compone de 16 decoraciones diferentes aleatorias.




Tropical Tupi Natural* G-3194
30,5x30,5 cm -12"x12"
Tropical Tupi Shiny* G-3194
30,5x30,5 cm -12"x12"



Tropical Ivory Natural
30,5x30,5 cm -12"x12"
Tropical Ivory Shiny
30,5x30,5 cm -12"x12"

G-3194

G-3194



Tropical Ivory Nat. Mos 5x5
29,75x29,75 cm - 11,71"x11,71"
Tropical Ivory Shiny Mos 5x5
29,75x29,75 cm - 11,71"x11,71"

G-3558

G-3558

Pieces with a fixed position when tiling.
Piezas con posición en la colocación.


It is advised to plan the tile layout according to room size and tile aesthetic variation.
Se recomienda planificar la distribución de acuerdo con el tamaño de la habitación y la variación estética de las baldosas.

VANGUARD

Porcelain Rectified Slight Variation Double Firing
 Porcelánico Rectificado Ligera Variación Biccocción



Vanguard Plus Natural
 29,75x29,75 cm - 11,71"x11,71" G-3286



Vanguard Cube Natural
 29,75x29,75 cm - 11,71"x11,71" G-3286




Vanguard System Natural
 29,75x29,75 cm - 11,71"x11,71" G-3286



4 pieces composition.
 Composición de 4 piezas.



4 pieces composition.
 Composición de 4 piezas.




4 pieces composition.
 Composición de 4 piezas.



Vanguard Rise Natural
 29,75x29,75 cm - 11,71"x11,71" G-3286



Vanguard Mix Natural
 29,75x29,75 cm - 11,71"x11,71" G-3286



Neutral Blanco Natural
 29,75x29,75 cm - 11,71"x11,71" G-3286



4 pieces composition.
 Composición de 4 piezas.



4 pieces composition.
 Composición de 4 piezas.



Neutral Gris Natural
 29,75x29,75 cm - 11,71"x11,71" G-3286



Neutral Negro Natural
 29,75x29,75 cm - 11,71"x11,71" G-3286

UNE-ENV 12633

CLASE 1

DIN 51130

R10

ANSI A 137.1-2012

DCOF>0.42

BS 7976

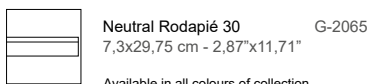
PTV > 36

CONTENT OF RECYCLED MATERIAL
 CONTENIDO DE MATERIAL RECICLADO

40%

Complementary Pieces | Skirting

Piezas Complementarias | Rodapiés



Neutral Rodapié 30 G-2065
 7,3x29,75 cm - 2,87"x11,71"

Available in all colours of collection.
 Disponibles en todos los colores de la colección.

Series	Format&Thickness	Unit	Boxes/Pallet	m ² /Pallet	m ² /Box	Pieces/Box	Kg/Pallet	Kg/Box
Vanguard Nat.	29,75x29,75x0,99	m2	40	46	1,150	13	1000	24,42
Neutral Nat.	29,75x29,75x0,99	m2	40	46	1,150	13	1000	24,42
Neutral Rodapié 30	7,3x29,75	pz	36	23,508	0,653	29	659	18,30

*Check batch values before placing an order.
 *Confirmar valores del lote antes de realizar el pedido.




Fafa's RESTAURANT, FINLAND | Designer - Recompass

Floor: Vanguard Cube Natural 29,75x29,75 cm

VENEZIA



Floor: Venezia White_Murano Lappato 29,75x29,75 cm




Floor: Venezia Elysee Lappato 29,75x29,75 cm Wall: Crayon White Marlin 20,2x59,5 cm

VENEZIA

Porcelain Rectified Slight Variation

Porcelánico Rectificado Ligera Variación




Venezia White Lappato
29,75x29,75 cm
11,71"x11,71"



Venezia White Lap. Mosaico 5x5
29,75x29,75 cm
11,71"x11,71"



Venezia Grey Lappato
29,75x29,75 cm
11,71"x11,71"



Venezia Grey Lap. Mosaico 5x5
29,75x29,75 cm
11,71"x11,71"




Venezia Elysee Lappato
29,75x29,75 cm
11,71"x11,71"



Venezia Bienal Lappato
29,75x29,75 cm
11,71"x11,71"



Venezia Murano Lappato
29,75x29,75 cm
11,71"x11,71"



Venezia Lido Lappato
29,75x29,75 cm
11,71"x11,71"



Venezia Goldoni Lappato
29,75x29,75 cm
11,71"x11,71"



Venezia Canale Lappato
29,75x29,75 cm
11,71"x11,71"



Floor: Venezia Lido Lappato 29,75x29,75 cm

UNE-ENV 12633

CLASE 2

DIN 51130

R10

ANSI A 137.1-2012

DCOF>0.42

BS 7976

PTV > 36

CONTENT OF RECYCLED MATERIAL
CONTENIDO DE MATERIAL RECICLADO

40%

*Check batch values before placing an order.
*Confirmar valores del lote antes de realizar el pedido.

Complementary Pieces | Skirting

Piezas Complementarias | Rodapiés



Venezia Lappato Rodapié 30
7,3x29,75 cm - 2,87"x11,71"

Available in White & Grey.
Disponible en White & Grey.

Complementary Pieces | Steps

Piezas Complementarias | Peldaños



Venezia Lappato Peldaño 30
29,75x29,75 cm - 11,71"x11,71"

Series	Format&Thickness	Unit	Boxes/Pallet	m ² /Pallet	m ² /Box	Pieces/Box	Kg/Pallet	Kg/Box
Venezia Lappato	29,75x29,75x0,99 cm	m ²	40	46	1,150	13	1000	24,42
Venezia Lap. Mosaico 5X5	29,75x29,75 cm	m ²	36	22,28	0,619	7	489	12,97

VIENNA




Floor: Vienna Gloriette Natural 59,2x59,2 cm-Pinus Oak Nat. Mos. 5x5 Wall: Vienna White_White Border Natural 59,2x59,2 cm

VIENNA




VIENNA

Porcelain Straight edge Slight Variation Pre-Scored
 Porcelánico Ángulo recto Ligera Variación Preincisión




Vienna White Natural
59,2x59,2 cm - 23,3"x23,3"

G-3146



Vienna White Border Natural
59,2x59,2 cm - 23,3"x23,3"

G-3170




Vienna White Taco Natural
59,2x59,2 cm - 23,3"x23,3"

G-3170



Vienna Gloriette Natural
59,2x59,2 cm - 23,3"x23,3"

G-3146



Vienna Belvedere Natural
59,2x59,2 cm - 23,3"x23,3"

G-3146



Vienna Secession Natural
59,2x59,2 cm - 23,3"x23,3"

G-3146




Vienna Albertina Natural
59,2x59,2 cm - 23,3"x23,3"

G-3146



Vienna Urania Natural
59,2x59,2 cm - 23,3"x23,3"

G-3146



Vienna Black Natural
59,2x59,2 cm - 23,3"x23,3"

G-3146

UNE-ENV 12633

CLASE 2

DIN 51130

R10

ANSI A 137.1-2012

DCOF>0.42

BS 7976

PTV > 36

CONTENT OF RECYCLED MATERIAL
CONTENIDO DE MATERIAL RECICLADO

43%

Complementary Pieces | Skirting

Piezas Complementarias | Rodapiés



Vienna Natural Rodapié 60
8x59,2 cm - 3,15"x23,3"

G-2071

Complementary Pieces | Steps

Piezas Complementarias | Peldaños




Vienna Nat. Peld.
Vienna Nat. Peld. Ángulo
59,2x59,2 cm - 23,30"x23,30"

G-2197
G-2281

Series	Format&Thickness	Unit	Boxes/Pallet	m ² /Pallet	m ² /Box	Pieces/Box	Kg/Pallet	Kg/Box
Vienna	59,2x59,2x1,00 cm	m ²	36	50,47	1,402	4	1153	31,40
Vienna Rodapie 60	8x59,2 cm	pz	24	15,912	0,663	14	356	13,89

*Check batch values before placing an order.
*Confirmar valores del lote antes de realizar el pedido.

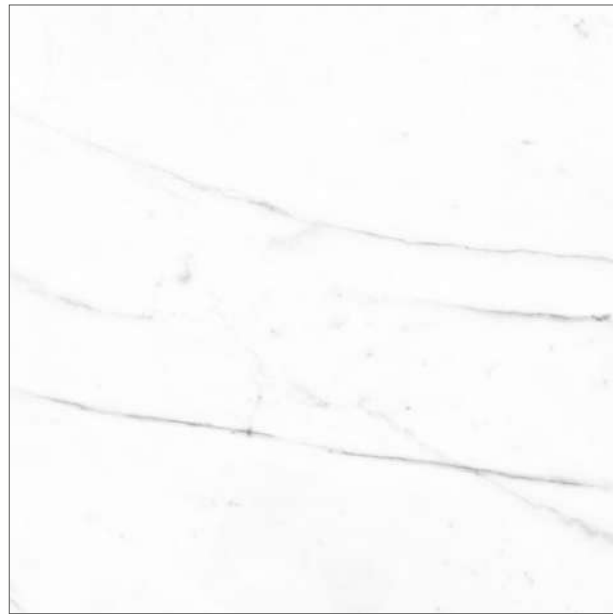


Floor: Vienna White_White Border_Secession Natural 59,2x59,2 cm

VIVID

Porcelain **Rectified** **Moderate Variation** **Double Firing** **0,74 cm Thickness**
 Porcelánico Rectificado Moderada Variación Biccocción 0,74 cm Espesor

MATCHING WALL TILES IN WALL TILE CATALOGUE
 REVESTIMIENTO COORDINADO EN EL CATÁLOGO WALL TILES



Vivid White Calacatta Pulido
 89,46x89,46 cm - 35,22"x35,22"

G-3442



Vivid White Calacatta Pulido
 59,55x59,55 cm - 23,45"x23,45"

G-3298



Vivid Stamp Pulido
 89,46x89,46 cm - 35,22"x35,22"

G-3456



Vivid Stamp Pulido
 59,55x59,55 cm - 23,45"x23,45"

G-3314

*Vivid Stamp Pulido consists of 8 different aleatory patterns |
 *Vivid Stamp Pulido se compone de 8 decoraciones diferentes aleatorias



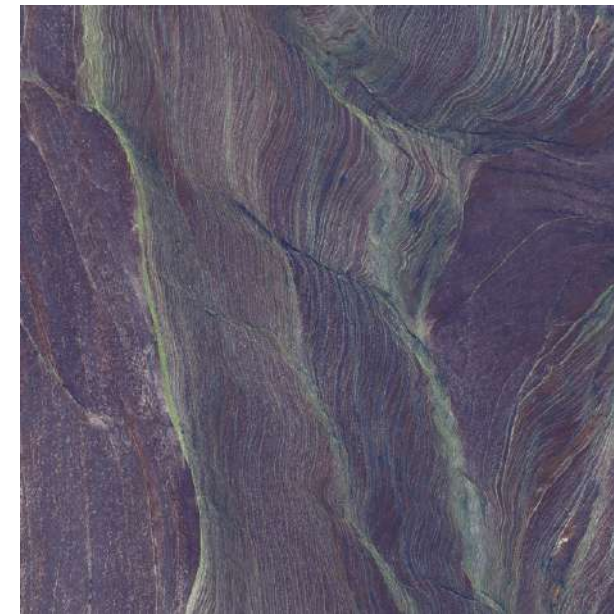
Vivid Red Louise Pulido
 89,46x89,46 cm - 35,22"x35,22"

G-3442



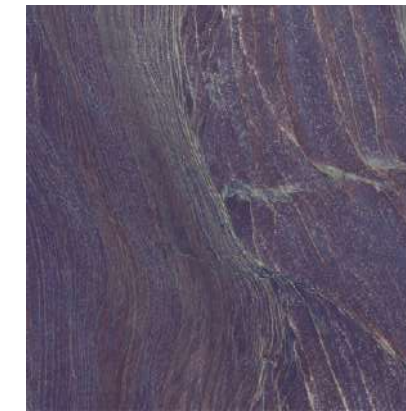
Vivid Red Louise Pulido
 59,55x59,55 cm - 23,45"x23,45"

G-3298



Vivid Lavender Granite Pulido
 89,46x89,46 cm - 35,22"x35,22"

G-3442



Vivid Lavender Granite Pulido
 59,55x59,55 cm - 23,45"x23,45"

G-3298



Wall: Vivid Lavender Granite Floret 29,75x99,55 cm Floor: Vivid Lavender Granite Pulido 89,46x89,46 cm

Recommended for residential use.
 Recomendado para uso residencial.

CONTENT OF RECYCLED MATERIAL
 CONTENIDO DE MATERIAL RECICLADO

42%

Series	Format&Thickness	Unit	Boxes/Pallet	m ² /Pallet	m ² /Box	Pieces/Box	Kg/Pallet	Kg/Box
Vivid Pulido 90X90	89,46x89,46x0,74 cm	m2	20	32,02	1,601	2	590	28,36
Vivid Pulido 60X60	59,55x59,55x0,74 cm	m2	30	53,19	1,773	5	950	30,90
Vivid Pul. Rodapie 60	7,3x59,55 cm	pz	24	19,44	0,81	18	450	17,81
Vivid Pul. Rodapie 90	7,3x89,46 cm	pz	15	15,67	1,045	16	418	26,36

VIVID


Porcelain Rectified Moderate Variation Double Firing 0,74 cm Thickness
 Porcelánico Rectificado Moderada Variación Bicocción 0,74 cm Espesor

MATCHING WALL TILES IN WALL TILE CATALOGUE
 REVESTIMIENTO COORDINADO EN EL CATÁLOGO WALL TILES




Vivid Blue Labradorite Pulido
 89,46x89,46 cm - 35,22"x35,22"

G-3442




Vivid Blue Labradorite Pulido
 59,55x59,55 cm - 23,45"x23,45"

G-3298



Vivid Green Rainforest Pulido
 89,46x89,46 cm - 35,22"x35,22"

G-3442



Vivid Green Rainforest Pulido
 59,55x59,55 cm - 23,45"x23,45"

G-3298

Complementary Pieces | Skirting

Piezas Complementarias | Rodapiés

	Vivid Pulido Rodapié 90 7,3x89,46 cm - 2,87"x35,22"	G-2141
	Vivid Pulido Rodapié 60 7,3x59,55 cm - 2,87"x23,45"	G-2071

Complementary Pieces | Steps


Piezas Complementarias | Peldaños

	Vivid Pulido Grad. 90 Vivid Pulido Grad. Ángulo 90 89,46x89,46 cm - 35,22"x35,22"	G-2779 G-2829
	Vivid Pulido Grad. 60 Vivid Pulido Grad. Ángulo 60 59,55x59,55 cm - 23,45"x23,45"	G-2559 G-2609

Recommended for residential use.
 Recomendado para uso residencial.

CONTENT OF RECYCLED MATERIAL
 CONTENIDO DE MATERIAL RECICLADO

42%



Wall: Vivid Green Rainforest 29,75x99,55 cm-Vivid Lines Mix Mos Floor: Vivid Green Rainforest Pulido 89,46x89,46 cm

ZENITH

Porcelain Straight Edge Moderate Variation

Porcelánico Ángulo Recto Moderada Variación

MATCHING WALL TILES IN WALL TILE CATALOGUE
REVESTIMIENTO COORDINADO EN EL CATÁLOGO WALL TILES



Zenith Ivory Natural
59,2x59,2 cm - 23,3"x23,3"

G-3132




Zenith Beige Natural
59,2x59,2 cm - 23,3"x23,3"

G-3132



Zenith Grey Natural
59,2x59,2 cm - 23,3"x23,3"

G-3132



Zenith Ivory Natural Decor Mosaico 5x5
29,75x29,75 cm - 11,71"x11,71"

G-3666



Zenith Beige Natural Decor Mosaico 5x5
29,75x29,75 cm - 11,71"x11,71"

G-3666



Zenith Grey Natural Decor Mosaico 5x5
29,75x29,75 cm - 11,71"x11,71"

G-3666

Complementary Pieces | Skirting

Piezas Complementarias | Rodapiés



Zenith Rodapié 60
8x59,2 cm - 3,15"x23,3"

G-2071

Available in all colours of collection.
Disponibles en todos los colores de la colección.

Complementary Pieces | Steps

Piezas Complementarias | Peldaños



Zenith Natural Gradone 60
Zenith Natural Gradone 60 Ángulo
59,55x59,55 cm - 23,45"x23,45"

G-2559
G-2609



Zenith Natural Peldaño 60
Zenith Natural Peldaño 60 Ángulo
59,55x59,55 cm - 23,45"x23,45"

G-2197
G-2281



Zenith Natural Tipo L 60
Zenith Natural Tipo L 60 Ángulo
59,55x59,55 cm - 23,45"x23,45"

G-2375
G-2585

UNE-EN 12633

CLASE 1

BS 7976

PTV > 36

CONTENT OF RECYCLED MATERIAL
CONTENIDO DE MATERIAL RECICLADO


48%

*Check batch values before placing an order.
*Confirmar valores del lote antes de realizar el pedido.



Floor: Zenith Grey Natural 59,2x59,2 cm

Series	Format&Thickness	Unit	Boxes/Pallet	m ² /Pallet	m ² /Box	Pieces/Box	Kg/Pallet	Kg/Box
Zenith Natural	59,2x59,2x0,96	m ²	24	33,648	1,402	4	777	31,54
Zenith Nat. Decor Mos. 5X5	29,75x29,75x0,96	m ²	36	22,284	0,619	7	480	12,93
Zenith Nat. Ro.	8x59,2	pz	24	15,912	0,663	14	347	13,89




Wall: Zenith Grey_Grey Check 25,1x75,6 cm

Floor: Zenith Grey Natural 59,2x59,2 cm

TECHNICAL INFORMATION | INFORMACIÓN TÉCNICA

2CM PORCELAIN 50X100 CM	306
SPECIAL PIECES PIEZAS ESPECIALES	314
TECHNICAL SOLUTIONS SOLUCIONES TÉCNICAS	317
TECHNICAL CHARACTERISTICS CARACTERÍSTICAS TÉCNICAS	320
SLIP RESISTANCE INDEX ÍNDICE DE RESBALADICIDAD	322
CLEANING GUIDELINES CONSEJOS DE LIMPIEZA	323
INSTALLATION GUIDELINES CONSEJOS DE COLOCACIÓN	324
TILING PROPOSALS PROPUESTAS DE COLOCACIÓN	325
LABORATORY TESTS CERTIFICADOS DE LABORATORIO	326
ECOLOGICAL BALANCE EQUILIBRIO ECOLÓGICO	327



Floor: Metallic Grey Outdoor 2CM 49,75x99,55 cm


2CM PORCELAIN 50X100 CM

The 2CM Porcelain Stoneware Slabs are ideal for outdoor pavings, including raised pavings. Hard-wearing and resistant to thermal shock, loads and stresses, our 2CM porcelain stoneware is highly suitable for paving terraces and balconies; and also for laying paths in outdoor areas. The perfect alternative to wood and stone that will remain absolutely unchanged over time.

All 2CM collections feature the matching 10mm porcelain tiles for indoor use in order to enable the possibility of creating unbroken visual continuity between outdoor and indoor spaces in any residential or commercial space. The indoor tile formats available include sizes 50x100cm, 100x100cm, 25x100cm and 60x60cm depending on the collection.

El espesor de 2CM es ideal para pavimentos exteriores, incluidos los pavimentos sobreelevados. Resistente al desgaste, a los cambios bruscos de temperatura, las cargas y las solicitaciones, nuestro porcelánico 2CM resulta adecuado para su colocación en terrazas y balcones, así como para realizar sendas en zonas de exterior. Perfecta alternativa a la madera y a la piedra, es un producto que no sufre alteraciones frente al paso del tiempo.

Todas las colecciones en 2CM disponen de los pavimentos coordinados en porcelánico de 10mm para su uso en zonas de interior. Esto permitirá la posibilidad de crear una continuidad visual ininterrumpida entre espacios exteriores e interiores en cualquier espacio residencial o comercial. Los formatos disponibles para zonas de interior son 50x100cm, 100x100cm, 25x100cm y 60x60cm en función de la colección.



ANTI-SLIP FINISH R11 A+B+C

INSTALLATION SYSTEMS 2CM | SISTEMAS DE INSTALACIÓN 2CM



OVER GRAVEL | SOBRE GRAVA

The placement over gravel is a practical and versatile solution that is characterized by a contemporary aesthetic, ideal for enhancing roads, pedestrian walkways and rest areas. Before installing the floor, make sure the floor is level and compacted. Once conditioned, install the tiles as you prefer, providing a generous joint between them.


La colocación sobre grava constituye una solución práctica y versátil que se caracteriza por constituir una estética contemporánea, idónea para realizar caminos, pasarelas peatonales, patios y zonas de descanso. Antes de proceder a la instalación del pavimento, asegúrese de que el suelo está nivelado y compactado. Una vez acondicionado, instale las baldosas como prefiera, dejando una junta generosa entre ellas.



TRADITIONAL INSTALLATION | INSTALACIÓN TRADICIONAL

The traditional adhesive placement on the filler layer is ideal for paving exterior passable areas, such as access ramps, parking, patios... This type of placement provides a high resistance to dynamic and concentrated loads. It is very practical for residential, commercial and public areas.

La colocación tradicional con adhesivo sobre la capa de relleno es idónea para pavimentar áreas transitables exteriores, como rampas de acceso, aparcamientos, patios... Este tipo de colocación proporciona una elevada resistencia a las cargas dinámicas y concentradas. Resulta muy práctico para ámbitos residenciales, comerciales y públicos.



ON PLOTS | SOBRE PLOTS

Our tiles can be easily installed on raised floor systems to provide drainage of rain water. Just ensure that the area to be installed is leveled, compact and can support the weight.

Nuestras baldosas son fácilmente instalables en sistemas de suelo sobreelevado mediante plots, lo que facilita el drenaje de agua. Debe asegurarse, antes de proceder a la instalación, de tener un área nivelada, compacta y que pueda soportar el peso de las baldosas.



OVER GRASS | SOBRE CÉSPED

The direct placement of the 2cm tiles on grass allows to create walkways and paths in areas to integrate them in a green environment as well as in various architectural contexts. Especially recommended for gardens, paths and paths before homes, terraces, parks and public recreation.

La colocación directa de las baldosas de 2cm sobre hierba permite crear pasarelas y caminos en áreas para integrarlas tanto en un entorno verde como en diversos contextos arquitectónicos. Especialmente recomendable para jardines, sendas y caminos ante viviendas, terrazas, parques y espacios públicos de ocio.

2CM PORCELAIN 50X100 CM

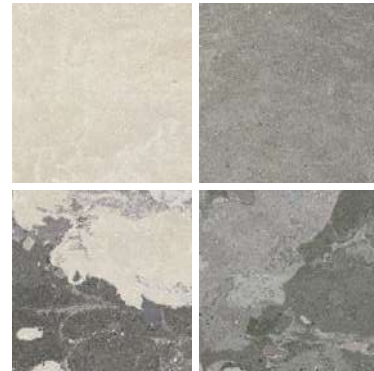
2CM PORCELAIN COLLECTIONS - FORMAT 50X100 CM |
COLECCIONES PORCELÁNICO 2CM - FORMATO 50X100 CM

stone | piedra

DSTONE (P. 114)



LITHOPS (P. 162)



RECOVER (P. 210)



concrete | cemento

RONDA (P. 224)




ATTILA (P. 34)




BRAVE (P. 61)



HARLEM (P. 136)



STUDIO (P. 242)



IN & OUT COLLECTIONS |
COLECCIONES INTERIOR Y EXTERIOR

textile | textil


BOHEMIAN (P. 52)



CARPET (P. 84)



TEX (P. 274)




metal | metal

METALLIC (P. 184)



CORTEN (P. 100)



cotto | cotto

COTTO (P. 106)



encaustic | hidráulico

ALTEA (P. 20)



wood | madera


CAMPER (P. 77)



UNE-EN 12633
CLASE 3 - Outdoor Finish
DIN 51130
R11 - A+B+C
ANSI A 137.1-2012
DCOF>0.42
CONTENT OF RECYCLED MATERIAL
CONTENIDO DE MATERIAL RECYCLADO
49%
*Check batch values before placing an order.
*Confirmar valores del lote antes de realizar el pedido.

2CM PORCELAIN 50X100 CM

INSTALLATION GUIDE | CONSEJOS DE INSTALACIÓN



On plots | Sobre plots

The raised floor system for exterior is very flexible and can be placed on all types of paving, on waterproofing of one or two layers and on asphalt.

Preparation of the floor and placement of the slabs.

Apply a waterproofing layer to prevent leaks and allow drainage of rainwater. Place the polypropylene supports directly above the waterproofing layer and lay the slabs with spacers to leave the appropriate joints.

In the case of unprotected outer paving, it is recommended to create a $\geq 1.5\%$ slope on the passable surface to limit the formation of localized standing water deposits.

El sistema sobreelevado para exterior es muy flexible y se puede colocar sobre todo tipo de pavimentación, sobre impermeabilizaciones de una o de dos capas y sobre asfalto.

Preparación del suelo y colocación de las losas.

Aplicar una capa impermeabilizante para evitar filtraciones y permitir el drenaje de las aguas pluviales. Colocar los soportes de polipropileno directamente encima de la capa impermeabilizante y aplicar las losas con distanciadores para dejar las juntas oportunas.

En el caso de pavimentaciones exteriores no protegidas, se recomienda crear una pendiente $\geq 1,5\%$ en la superficie transitable para limitar la formación de depósitos localizados de agua estancada.

Over gravel | Sobre grava

Soil Preparation

Carry out leveling of the ground by using a rake, a ruler and a level. Flatten and compact the ground to create a stable surface, to prevent the growth of vegetation we can place a light layer of specific non-woven fabric on the bottom. Later we will place a layer of gravel of mixed granulometry forming a thickness of approximately 10 cm to facilitate the drainage of rainwater. Compress the soil, which should have a slope of at least 2% to ensure proper drainage.

Socket base

For placement on gravel we will place a gravel base, with a granulometry of approximately 4-8 mm, and at least 10 cm thick; and will be properly leveled. This base must be completely regular during all the works.

Placement of slabs

The paving elements must be advanced in such a way that the slabs already in place are being stepped on. It will ensure the paving with a batten and a rubber hammer to get a good flatness.

Making the joints

It is recommended to place the slabs leaving joints of at least 5 mm. The joints can be left empty or filled with fine sand or even stabilized with cement if desired.

Preparación del suelo

Llevar a cabo la nivelación del suelo mediante el uso de un rastrillo, una regla y un nivel. Aplanar y compactar el terreno para crear una superficie estable, para impedir el paso de la vegetación podemos colocar una ligera capa de tejido específico que evite su crecimiento. Posteriormente colocaremos una capa de grava de granulometría mixta formando un espesor de aproximadamente 10 cm para facilitar el drenaje de las aguas pluviales. Compactar el suelo, que deberá tener una pendiente de, al menos, un 2% para asegurar un correcto drenaje.

Base de solado

Para la colocación sobre grava colocaremos una base de gravilla, con una granulometría aproximada de 4-8 mm, y al menos 10 cm de espesor; y se nivelará adecuadamente. Esta base deberá estar completamente plana durante todas las obras.

Colocación de las losas

Los elementos de pavimentación deberán ponerse avanzando de modo que se vayan pisando las losas ya colocadas. Se irá asegurando la pavimentación con un listón y un martillo de goma para conseguir una buena planicidad.

Realización de las juntas

Se recomienda colocar las losas dejando juntas de, al menos, 5 mm. Las juntas se pueden dejar vacías o se pueden rellenar con arena fina o incluso estabilizada con cemento si se desea.

Over grass | Sobre césped

First, we place the tiles on the ground to delimit the surface they are going to occupy, taking into account the distance from slab to slab so that they are equidistant.

Soil Preparation

Define the perimeter of each slab by using a laya. When you lift the slabs, they will leave a mark on the grass. We must remove the layer of crushed grass to a depth of about 4-5 cm.

Socket base

Extend a layer of gravel of at least 3 cm and a granulometry of more than 4 mm to uniform the soil and ensure the stability of the slabs.

Placement of slabs

Position the plate and compact the edges so that the slab is level with the ground by using a rubber hammer

Making the joints

It is recommended to place the slabs leaving the appropriate joints to achieve the desired aesthetic effect.

En primer lugar colocaremos las baldosas sobre el terreno para delimitar la superficie que van a ocupar teniendo en cuenta la distancia de losa a losa para que queden equidistantes.

Preparación del suelo

Delimitar el perímetro de cada losa mediante la utilización de una laya. Al levantar las losas, estas dejarán una marca sobre la hierba. Debemos quitar la capa de hierba aplastada hasta una profundidad de unos 4-5 cm.

Base de solado

Extender una capa de grava de 3 cm por lo menos y con una granulometría superior a los 4 mm para uniformar el suelo y garantizar la estabilidad de las losas.

Colocación de las losas

Posicionar la placa y compactar los bordes para que la losa quede a nivel con el terreno mediante el uso de un martillo de goma-

Realización de las juntas

Se recomienda colocar las losas dejando las juntas adecuadas para lograr el efecto estético deseado.

Colocación de losas

Colocar las losas con un adhesivo para exterior siguiendo las instrucciones específicas del producto utilizado.

Juntas

Deberán dejarse obligatoriamente juntas de dilatación de anchura no inferior a 5 mm (a excepción de las juntas estructurales) dispuestas hasta la parte superior de la pavimentación.

Limpeza inicial

El lavado tras la colocación resulta de importancia fundamental de cara a cualquier intervención posterior y para el correcto mantenimiento de la pavimentación.

Direct installation - Adhesive | Instalación directa - Adhesivo

Laying of slabs

Lay the slabs with an exterior adhesive according to the specific instructions of the used product.

Joints

Slabs must be laid with open joints of variable width of no less than 5 mm. Expansion joints are compulsory: they must be at least 5 mm wide (except for structural joints) and must reach up to the top of the paving surface.

Initial cleaning

Cleaning after laying is of fundamental importance for all subsequent procedures and to allow correct maintenance of the paving.

PACKING LIST | PACKING

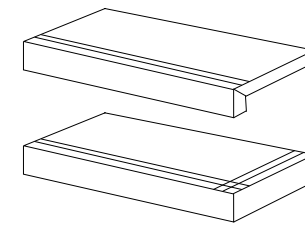
SERIES	Format & Thickness	Unit	Boxes/Pallet	m ² /Pallet	m ² /Box	Pieces/Box	Kg/Pallet	Kg/Box
Carpet 2 CM	50x100x2 cm	m ²	36	18	0,5	1	883	23,59
Brave 2 CM	49,75x99,55x2 cm	m ²	36	17,82	0,495	1	883	23,59
Camper 2 CM	49,75x99,55x2 cm	m ²	36	17,82	0,495	1	883	23,59
Recover 2 CM	49,75x99,55x2 cm	m ²	36	17,82	0,495	1	883	23,59
Tex 2 CM	49,75x99,55x2 cm	m ²	36	17,82	0,495	1	883	23,59
Cotto 2 CM	50x100x2 cm	m ²	36	18	0,5	1	883	23,59
Studio 2 CM	49,75x99,55x2 cm	m ²	36	17,82	0,495	1	883	23,59
Ronda 2 CM	49,75x99,55x2 cm	m ²	36	17,82	0,495	1	883	23,59
Metallic 2 CM	49,75x99,55x2 cm	m ²	36	17,82	0,495	1	883	23,59
Attila 2 CM	49,75x99,55x2 cm	m ²	36	17,82	0,495	1	883	23,59
Bohemian 2 CM	49,75x99,55x2 cm	m ²	36	17,82	0,495	1	883	23,59
Harlem 2 CM	49,75x99,55x2 cm	m ²	36	17,82	0,495	1	883	23,59

TECHNICAL CHARACTERISTICS | CARACTERÍSTICAS TÉCNICAS

TECHNICAL CHARACTERISTICS CARACTERÍSTICAS TÉCNICAS	STANDARD METHOD MÉTODO DE LA NORMA	STANDARD PRESCRIBED VALUES VALOR PRESCRITO POR LA NORMA	2CM COLLECTIONS COLECCIONES 2CM
LENGTH AND WIDTH LONGITUD Y ANCHURA	ISO 10545-2	$\pm 0,6\%$ max.	$\pm 0,2\%$ max.
RECTANGULARITY RECTANGULARIDAD	ISO 10545-2	$\pm 0,5\%$ max.	$\pm 0,5\%$ max.
STRAIGHTNESS OF SIDES RECTITUD DE LOS LADOS	ISO 10545-2	$\pm 0,5\%$ max.	$\pm 0,5\%$ max.
SURFACE FLATNESS PLANITUD	ISO 10545-2	$\pm 0,5\%$ max.	$\pm 0,5\%$ max.
THICKNESS ESPESOR	ISO 10545-2	$\pm 5\%$ max.	$\pm 2\%$ max.
PHYSICAL PROPERTIES PROPIEDADES FÍSICAS			
WATER ABSORPTION ABSORCIÓN DE AGUA	ISO 10545	$\leq 0,5\%$	$< 0,2\%$
BREAKING STRENGTH, IN N CARGA DE ROTURA, EN N	ISO 10545	≥ 1300 N	> 10.000 N
MODULUS OF RUPTURE RESISTENCIA A LA FLEXIÓN	ISO 10545	≤ 35 N/mm ²	> 40 N/mm ²
RESISTANCE THERMAL SHOCK RESISTENCIA AL CHOQUE TÉRMICO	ISO 10545	No surface defects should be visible No debe presentar defectos superficiales visibles	Resistant Resistente
RESISTANCE TO CRAZING RESISTENCIA AL CUARTEO	ISO 10545	No surface defects or cracks should be visible No debe presentar defectos ni grietas superficiales visibles	Resistant Resistente
FROST RESISTANCE RESISTENCIA A LA HELADA	ISO 10545	There should be no colour variations No debe presentar variaciones de color	Frost Resistant Resistente a la helada
COEFFICIENT OF FRICTION COEFICIENTE DE FRICCIÓN	DIEN 51130 UNE-ENV12633	WETTEST / ENSAYO EN HÚMEDO	R11 Clase 3 *
COLOUR RESISTANCE TO LIGHT RESISTENCIA DEL COLOR A LA LUZ	DIN 51094	There should be no colour variations No debe presentar variaciones de color	No variations in colour and gloss. Sin variaciones de color y brillo
CHEMICAL PROPERTIES PROPIEDADES QUÍMICAS			
CHEMICAL RESISTANCE RESISTENCIA QUÍMICA	ISO 10545	Resistance to household cleaning products and swimming pool salts. Resistencia a productos domésticos y sales para piscinas	Min. Gb 6A
RESISTANCE TO STAINING RESISTENCIA A LAS MANCHAS	ISO 10545	≤ 2	5

2CM SPECIAL PIECES | PIEZAS ESPECIALES 2CM

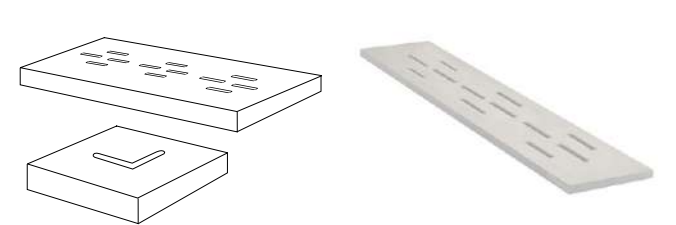
STEPS TIPO L | PELDAÑOS TIPO L



Typo L | Tipo L Ángulo
44x99,55 cm - 17,32"x39,19"
44x100 cm - 17,32"x39,37"

G-2609
G-2815

GRID | REJILLA



Grid
24,75x99,55 cm - 9,74"x39,19"
24,75x100 cm - 9,74"x39,37"

G-2375
G-2375

Steps & Grids are available in all colours of collections
Peldaños & Rejillas están disponibles en todos los colores de las colecciones

Grid Ángulo
24,75x24,75 cm - 9,74"x9,74"

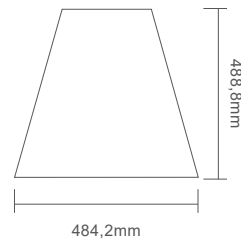
G-2171

DECOR SHAPED PIECES 2CM

Our selection of decorative pieces in 20mm thick porcelain for outdoor use allows the conception of outdoor areas and promenades of great design. These five exclusive shapes trapezio, esagono, poligono, palma and arco are customizable in any of the models presented in our selection of outdoor porcelain for outdoor spaces of all dimensions.

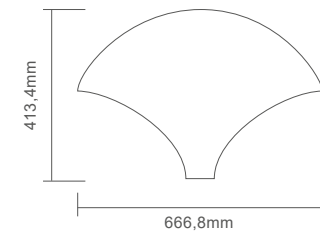
Nuestra gama de piezas decorativas en porcelanico de 2cm de espesor para exterior permite crear zonas de exterior y paseos de gran diseño. Estas cinco formas exclusivas trapezio, esagono, poligono, palma y arco son customizables en cualquiera de los modelos presentados en nuestra selección de porcelanico para exteriores para espacios de todas las dimensiones.

Trapezio



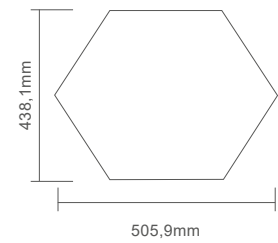
Attila Grey Outdoor 2cm G-2303

Palma



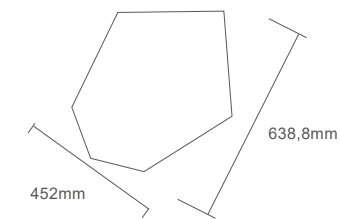
Metallic White Outdoor 2cm G-2355

Esagono



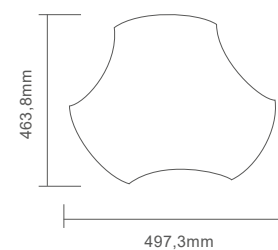
Corten Sapphire Outdoor 2cm G-2323

Poligono



DStone Sand Music_Ash Lekue Outdoor 2cm G-2355

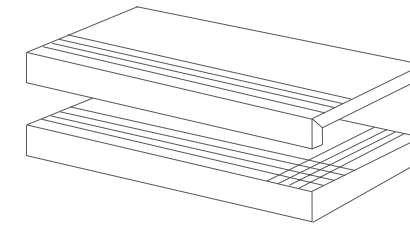
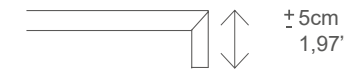
Arco



Bohemian Blend Outdoor 2cm G-2355

2CM STEP TILES

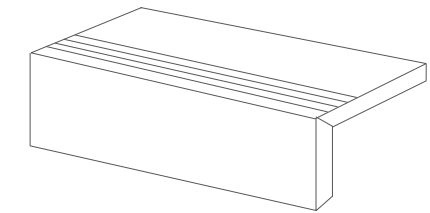
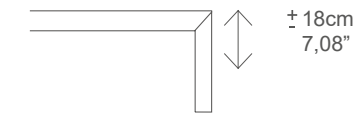
Step Type L 2cm | Angular Type L 2cm



44x99,55 cm - 17,32"x39,19"
 44x100 cm - 17,32"x39,37"
 44x99,55 cm - 17,32"x39,19"
 44x100 cm - 17,32"x39,37"

G-2609 Rectified | Rectificado
 G-2609
 G-2815 Rectified | Rectificado
 G-2815

Step 45° 2cm

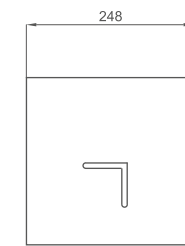


31x99,55 cm - 12,20"x39,19"
 31x100 cm - 12,20"x39,37"

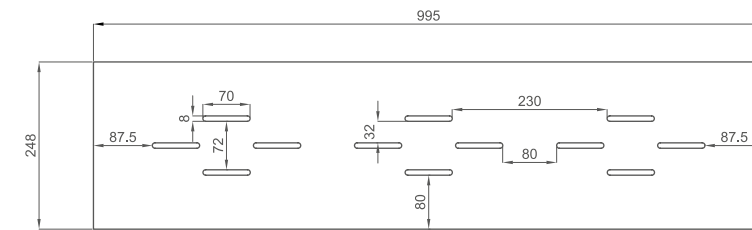
G-2623 Rectified | Rectificado
 G-2623

SWIMMING POOL PIECES 2CM

01

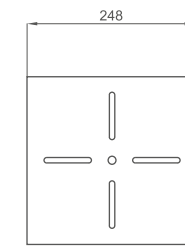


Corner 24,75 x 24,75cm G-2171

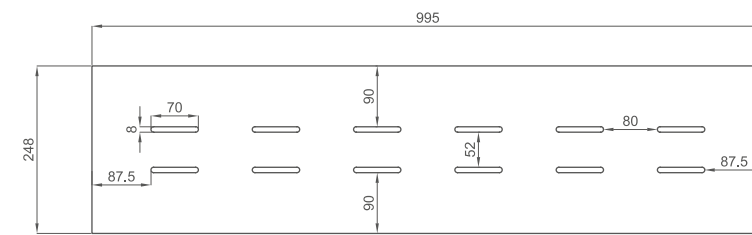


Grid 24,75 x 99,55 cm | 24,75x100cm G-2375

02

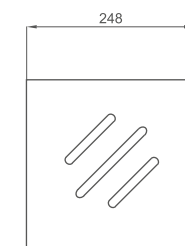


Corner 24,75 x 24,75cm G-2171

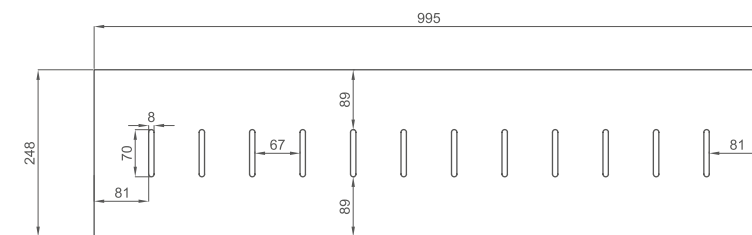


Grid 24,75 x 99,55 cm | 24,75x100cm G-2375

03



Corner 24,75 x 24,75cm G-2171



Grid 24,75 x 99,55 cm | 24,75x100cm G-2375

SPECIAL PIECES | PIEZAS ESPECIALES

STEPS | PELDAÑOS

The availability of the different steps as well as their price groups are indicated in every collection's page. These can also be ordered without grooves under specific request. In order to purchase steps, it is necessary to reference them as follows: *model name + colour + finish + size + step type + with or without grooves*

Para conocer la disponibilidad de peldaños de cada colección y sus grupos de precio dirigirse a las páginas específicas de la colección deseada. Todos estos productos también se pueden realizar sin ranuras bajo indicación expresa. Para realizar el pedido de peldaños se debe referenciar de la siguiente manera: *nombre del modelo + color + acabado + formato + tipo de peldaño + sin o con ranuras*



SIMPLE STEP | PELDAÑO SIMPLE

* $\pm 1,01$ cm
0.40"

29,67x119,3 cm	89,46x89,46 cm
44,63x89,46 cm	59,55x59,55 cm
29,75x59,55 cm	44,63x44,63 cm
31,6x59,2 cm	59,2x59,2 cm

GRADONE | GRADONE

* $\pm 2,95$ cm
1.16"

29,67x119,3 cm	89,46x89,46 cm
44,63x89,46 cm	59,55x59,55 cm
29,75x59,55 cm	44,63x44,63 cm
31,6x59,2 cm	59,2x59,2 cm

STEPS | PELDAÑOS

L-Type. Tipo-L

± 5 cm
1.97"

44x100 cm	94x100 cm
24,9x100 cm	

BORDERS | LISTELOS

	7,3x29,75 cm	
	7,3x44,63 cm	
	7,3x59,55 cm	
	7,3x89,46 cm	

straight edge. canto recto

SKIRTINGS | RODAPIÉS

	7,3x29,75 cm	
	7,3x44,63 cm	
	7,3x59,55 cm	
	7,3x89,46 cm	
	8x59,2 cm	
	8x50 cm	
	8x100 cm	

round edge. canto romo

BASEBOARD | ZANQUÍN

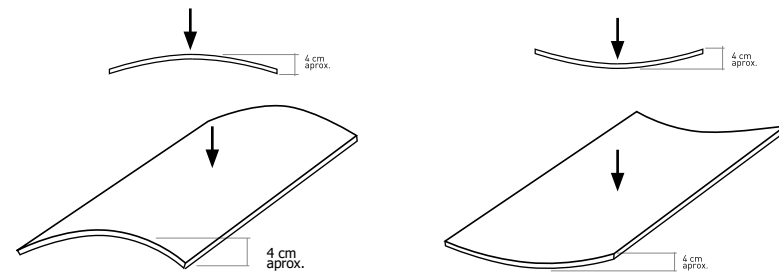
zanquín peldaño (listelo o rodapié)	zanquín gradone (listelo o rodapié)	skirting finish acabado listelo	border finish acabado rodapié

CORNER SOLUTIONS | SOLUCIONES PARA ESQUINAS

Square Escuadra	Pilaster Pilastra	Round Romo	Miter Inglete	Metallic Profil Perfil Metálico	Ceramic Corner Corner Cerámico

SPECIAL PIECES | PIEZAS ESPECIALES

3-DIMENSIONAL PIECES | PIEZAS TRIDIMENSIONALES

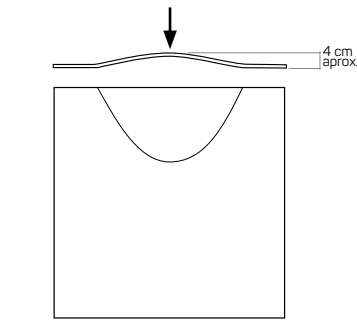


VEXA

59x119,3 cm - 23.23"x46.97"
43,55x89,46 cm - 17.15"x35.22"

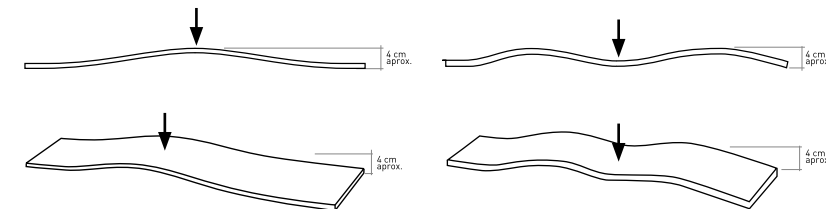
CAVE

59x119,3 cm - 17.36" x 35.22"
43,55x89,46 cm - 17.15"x35.22"



BAG

89,46x89,46 cm - 35.22"x35.22"
59,55x59,55 cm - 23.45"x23.45"
44,63x89,46 cm - 17.57"x23.45"

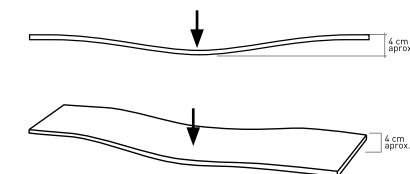


UP

5,3x88,80 cm - 2.08"x37.96"
11x88,80 cm - 4.33"x34.96"
22,21 x 88,80 cm - 8.74" x 34.96"

UP-2

29,75x88,8 cm - 11.71"x34.96"



DOWN

5,3x88,80 cm - 2.08"x37.96"
11x88,80 cm - 4.33"x34.96"
22,21 x 88,80 cm - 8.74" x 34.96"

Following our innovative technique involving the curvature of porcelain, Aparici can create a variety of three dimensional shapes in different formats, colours and finishes that will be custom for every project regardless the quantity.

Contact our commercial network to study the possibility of selecting one of our exclusive 3D Concept pieces and receive further information.

Further information on our website www.aparici.com

A partir de nuestras bases de porcelánico, mediante un nuevo proceso de cocción, conseguimos dar las diferentes formas tridimensionales al material, como las detalladas a continuación.

Consulte con nuestro departamento comercial la posibilidad de realizar las diferentes piezas tridimensionales y el precio de las mismas.

Mas información en: www.aparici.com.



Please note that this is a custom made product manufactured through a manual process; its possible shade, texture or size variations must be considered as typical features of these pieces and they will not be admitted in a claim. Este es un producto fabricado artesanalmente, por lo que posibles variaciones de tono, textura o dimensión deben considerarse propias del material y no será objeto de reclamación.

TECHNICAL SOLUTIONS | SOLUCIONES TÉCNICAS

DIGITAL PRINTING | IMPRESIÓN DIGITAL

The digital printing system is a process of decorating ceramic pieces using an ink-jet application to enable the development of high quality photo reproductions (including images, drawings, text, logos, etc...), maintaining the high technical characteristics of our ceramic products.

With our special decoration system, as a result, we can offer pieces of a greater realism due to the fact that it can achieve higher printing resolutions.

Another advantage of this system is the ecological aspect, since by using only four colors (CMYK), the number of materials used in the production are substantially reduced, thereby reducing the extraction of these materials and its environmental impact.

El sistema de impresión digital es un proceso de decoración de piezas cerámicas, mediante una aplicación de inyección (CMYK) que posibilita el desarrollo de piezas con reproducciones fotográficas en alta calidad (ya sean imágenes, dibujos, textos, logotipos, etc.), manteniendo las elevadas prestaciones de nuestro producto cerámico.

Con este proceso digital de decoración se consigue un mayor realismo en la fotografía o dibujo impresa en la pieza, ya que se pueden obtener unas resoluciones más altas de impresión que las conseguidas hasta ahora.

Otra de las ventajas de este sistema es el aspecto ecológico, ya que al utilizar 4 colores (CMYK) se reducen sustancialmente el número de materiales utilizados en producción, reduciendo así la extracción de los mismos y su impacto medioambiental.



Train Station. Munich. GERMANY Custom 1000sqm Project with Digital Printing

WATER JET | CORTE DE AGUA

In order to create custom floor designs, usually including borders and center pieces, combining different collections we use the Water Jet system. The Water Jet system is based on a tool that is capable of slicing into porcelain tiles using a water jet at a high speed and pressure, or a mixture of water and an abrasive substances. The process is essentially the same as water erosion found in nature but accelerated and concentrated by orders of magnitude. Water Jet cutters are capable of producing rather intricate cuts in porcelain tiles, in other way impossible to obtain.

The advantages of this system go beyond the final visual results.

- More precise cuts, avoiding torns or unstructured shapes when handling the product.
- Allows precise cuts on thicker pieces with lower net weight.
- Enables any desired design to be manufactured according to what the client wants.

El sistema de Corte de Agua lo utilizamos para poder crear diseños de pavimentos personalizados, normalmente incluyendo cenefas y centros customizados, que combinen diferentes colecciones en los mismos.

Este sistema se basa en una cortadora por chorro de agua capaz de cortar el porcelánico con una alta velocidad y presión, o una mezcla de agua y una sustancia abrasiva. El proceso es esencialmente el mismo que la erosión del agua produce en la naturaleza pero acelerado y concentrado en órdenes de magnitud. Las cortadoras por chorro de agua son capaces de producir intrincados cortes en el porcelánico, de otra forma imposibles de conseguir.

Las ventajas de este proceso van más allá de las meramente estéticas:


- El corte es de mejor calidad, ya que no produce desgarrs ni deformaciones por esfuerzos de corte o aportación de calor.
- Permite cortes de mayor espesor y menor ancho de malla.
- Permite la realización de cualquier diseño que desee el cliente.



Cultural Center Houston. U.S.A. Custom 250sqm Project with Water Jet

TECHNICAL SOLUTIONS | SOLUCIONES TÉCNICAS

INTERIOR RAISED FLOORS | PAVIMENTO SOBREELEVADO INTERIOR



The Raised Floor system for interior spaces is a technical solution for new buildings and refurbishments that will raise the functional floor surface from the floor substrate in order to offer the following advantages:

- Flexibility** in the distribution of the spaces, as the panels can be easily removed and re-positioned.
- Practicality** in maintenance operations as the panels can be lifted to reach all technical elements beneath.
- Versatility** as the raised floor can also be positioned over a pre-existing floor and can be used to level surfaces with different heights.
- Aesthetic qualities** as this surface guarantees excellent maintainance and durability over time.

This system is composed of two main elements: the panel and its support structure. The panel, is made by gluing a finishing slab of porcelain onto a 3-4 cm support. It is supported by a metallic frame consisting of crossbeams and adjustable pedestal for height adjustment giving a void space between floor substrate and the functional floor surface. In the technical space concealed between the substrate and the floor, any type of technical plant or equipment can be housed. The minimum height of the floor with respect to the support surface varies from 7 to 8 cm, so the solution of the raised floor can also be adapted to pre-existing floors.



Available for size 59,55x59,55 cm - 23,44"x23,44"
Disponible para formato 59,55x59,55 cm

El sistema de Suelo Sobreelevado para interiores es una solución técnica para obra nueva y reforma que permite elevar la superficie transitable para separarla del substrato y así obtener las siguientes ventajas:

- Flexibilidad** en la distribución de los espacios por la facilidad de sacar las piezas y moverlas a otra posición.
- Accesibilidad.** Facilidad en el mantenimiento debido al fácil acceso al espacio entre suelo y pavimento.
- Versatilidad.** El suelo sobreelevado puede ser colocado sobre un piso ya existente y se puede utilizar para unir superficies de diferentes alturas.
- Calidad estética** debido a la facilidad de limpieza, inalterabilidad y durabilidad en el tiempo.

Este sistema está compuesto por dos elementos principales: el panel y su estructura de apoyo. El panel, se realiza pegando la pieza de porcelánico sobre un soporte de 3-4 cm. La pieza va montada sobre un marco metálico con unos travesaños y unos pedestales de altura ajustable para dejar un espacio vacío entre el suelo y la superficie de tránsito. El porcelánico constituye una superficie transitable, para garantizar la calidad estética, mientras que cualquier tipo de conexiones o equipos pueden ser alojados en el espacio oculto entre el substrato y la superficie. La altura mínima del suelo con respecto a la superficie de soporte varía de 7 a 8 cm, por lo que la solución de suelo elevado también puede adaptarse a pavimentos ya existentes.

EXTERIOR RAISED FLOORS | PAVIMENTO SOBREELEVADO EXTERIOR



The Exterior Raised Flooring system offers the possibility of having flat paved surfaces suitable for traffic in outdoor areas that may or may not have slopes (up to a 3% inclination). At the same time, it offers a ventilated cover with perfect drainage of the paved surface performing the filtration of water through the joints between tiles as well as better maintenance and greater insulation.

This system of an easy installation is formed by 20mm tiles (either one individual piece of 20mm or two pieces of 10mm glued together), placed on a support base that are the **PLOTS**, made of polypropylene. With these, it is possible to create a space between the tiles and the surface, which can on a rooftop or a terrace, and that will be used for passage of pipes. The tiles can be easily moved around without losing any stability.

There are two types of plots: fixed (15 mm height) for flat areas or adjustable (from 65 mm to 310 mm height) to solve any levelling issues in outdoor areas.



El sistema de Pavimento Sobreelevado Exterior sirve para conseguir superficies pavimentadas planas y aptas para el tránsito sobre suelos con o sin pendientes (siempre inferiores al 3%). Se consigue una cubierta ventilada, con un perfecto drenaje de la superficie pavimentada, realizándose la filtración del agua por las juntas entre baldosas con la ventaja de un mejor mantenimiento y un mayor aislamiento térmico.

Este sistema de fácil instalación, está formado por baldosas de 20mm (una pieza individual de 20mm o dos piezas de 10mm pegadas), instaladas sobre unas bases, denominadas **PLOTS** de polipropileno, para crear un espacio entre éste y la superficie, que puede ser una azotea o terraza exterior, y que puede ser utilizado para el paso de canalizaciones. Además, las piezas se pueden sustituir e intercambiar por otras del sistema sin pérdida de estabilidad.

Existen dos tipos de plots o soportes: fijos (15 mm altura) para zonas planas o regulables (desde 65 mm a 310 mm altura) para resolver todas las soluciones de sobreelevaciones para exteriores.

AVERAGE QUANTITY PLOTS / M2. CONSUMO MEDIO PLOTS / M2.

SIZE TILE	PLOTS/M2
60x120 cm	3 units/m2
90x90 cm	5,5 units/m2
22,5x90 cm	11 units/m2
45x90 cm	5,5 units/m2
60x60 cm	3 units/m2
30x60 cm	6 units/m2
100x100 cm	4 units/m2
50x100 cm	4,5 units/m2
25x100 cm	9 units/m2

PLOTS PRICES. PRECIOS PLOTS.

REFERENCES	HEIGHT ADJUSTMENT. REGULACIÓN ALTURA	UNIT PRICE. PRECIO UNITARIO	ALLOWABLE LOAD. CARGA ADMISIBLE
PLOT SNR 15	15 mm (fix. fija)	G-2039	6000 kg
PLOT SR 65/100	de 65 a 100 mm	G-2075	2500 kg
PLOT SR 100/130	de 100 a 130 mm	G-2079	2500 kg
PLOT SR 130/220	de 130 a 220 mm	G-2085	2200 kg
PLOT SR 220/310	de 220 a 310 mm	G-2100	2000 kg

For pricing on 20mm glued tiles please check with the commercial department.
Precio doble pieza pegada, consultar con el departamento comercial.

Estimation. Possible variations depending on project.
Estimación. Posibles variaciones según el proyecto.

VENTILATED FAÇADES | FACHADAS VENTILADAS

The Ventilated Façade system is an exterior cladding system for buildings offering a combination between the maximum level of aesthetic appeal and technical advantages for any new building or renovation.

From the structural point of view, this is a system composed of an external façade made of porcelain stoneware slabs that are mechanically anchored to the perimeter framework of the building by means of a structure in aluminium alloy. Due to the particular characteristics of this construction technique, the surface of the cladding remains separate from the masonry. The resulting cavity is partially occupied by a layer of thermal insulating material, leaving the rest of the space empty to allow ventilation. Therefore a continuous flow of aeration is created providing significant benefits such as:

- Energy saving, thermal insulation and sound proofing. Protection against water.
- Healthier environment - in terms of breathability and a decrease of heat loads.
- No deterioration of the appearance or technical structure over time.
- Exceptional results in renovation works.
- Security when fixing coatings due to the mechanical and chemical anchorage.
- Easy to clean, maintain and manipulate.

TYPES OF SYSTEMS

Visible system: The anchorage of the material by mounting clips, causes it to be visible from the outside. This system does not require any manipulation of the pieces.

Hidden system: The anchorage takes place by using the side grooves that have to be made on the profiles of every piece of porcelain in order for the clips not to be seen from the outside.

El sistema de Fachada Ventilada es un sistema de revestimiento exterior de edificios, la combinación ideal entre el máximo nivel estético y las mejores características térmicas para edificio de obra nueva o renovación.

Desde el punto de vista estructural, es un sistema voladizo, compuesto de una cara externa de piezas de gres porcelánico fijadas mecánicamente al perímetro del edificio por medio de una estructura de perfiles de aluminio. Gracias a esta técnica la superficie del revestimiento se mantiene separada de la mampostería. La cavidad resultante está parcialmente ocupada por una capa de material aislante térmico, dejando el resto del espacio vacío para permitir la ventilación. De esta manera se crea un flujo continuo de aireación, que proporciona beneficios significativos como:

- Ahorro de energía y aislamiento térmico y acústico. Protección contra el agua.
- Medio ambiente más saludable - transpirabilidad y una disminución de las cargas térmicas.
- Sin deterioro del aspecto de la fachada exterior ni de las características técnicas por el paso del tiempo.
- Resultados excepcionales en obras de renovación.
- Seguridad en la fijación de los revestimientos al usar anclajes mecánicos y químicos.
- Facilidad en limpieza, mantenimiento y manipulación.

TIPOS DE SISTEMA

Sistema visto: El anclaje del material mediante grapas de fijación, provoca que éste sea visible desde el exterior. Este sistema, a diferencia del sistema oculto, no precisa mecanización adicional de las piezas de porcelánico.

Sistema oculto: Mediante la mecanización de las piezas en el lateral (ranurado), el anclaje del material porcelánico no es visible desde el exterior.

BONDED FAÇADES WITH MECHANICAL ANCHORAGE | FACHADAS PEGADAS CON ANCLAJE MECÁNICO

The Bonded Façade system upgrades the appearance of façades as they provide a modern and innovative appearance that will be durable in time due to the use of our high-end technical porcelain. Currently, there are adhesives that enable an optimum bonding on the façade, however, in order to ensure maximum security, it is important to use a safety mechanical anchorage system that may be visible or hidden. This system offers the following benefits:

- Greater impermeability and resistance against humidity and atmospheric agents.
- Lighter weight in comparison to façades made up of other materials.
- Minimum maintenance required.
- Energy efficiency gain.

El sistema de Fachada Pegada incrementa el valor estético de la fachada al aportar un acabado moderno e innovativo de alta calidad que será perdurable en el tiempo debido al uso de nuestro porcelánico técnico. En la actualidad, existen adhesivos que nos permiten mejorar el aplacado en fachada pero, para garantizar la seguridad de la misma ante posibles desprendimientos de las baldosas, se han diseñado sistemas de fijación con anclaje mecánico oculto y visto para su colocación con estas ventajas:

- Mayor impermeabilidad y resistencia contra la humedad y los agentes atmosféricos.
- Menor peso respecto a otras fachadas con otros materiales.
- Mínimo mantenimiento requerido.
- Mejora de la eficiencia energética.

For pricing on grooved material for hidden system, please check with our commercial department.
Precios de material ranurado para sistema oculto, consultar con el departamento comercial.

AVERAGE QUANTITY ANCHORING / M2. CONSUMO MEDIO ANCLAJES / M2.

SIZE TILE	UNITS/M2
60x120 cm	3 units/m2
90x90 cm	3 units/m2
45x90 cm	5,5 units/m2
60x60 cm	6,5 units/m2
30x60 cm	12 units/m2
100x100 cm	2,5 units/m2
50x100 cm	4,5 units/m2
25x100 cm	9 units/m2

ANCHORING PRICES. PRECIOS ANCLAJES.

REFERENCES (inox)	JOINT aprox	PRICE
Oculto U - 8	8 mm	G-2027
Visto U - 8	8 mm	G-2029
Oculto Z - 1	1 mm	G-2033
Visto Z - 1	1 mm	G-2037

The price includes staple, plug and screw.
El precio incluye grapa, taco y tornillo.



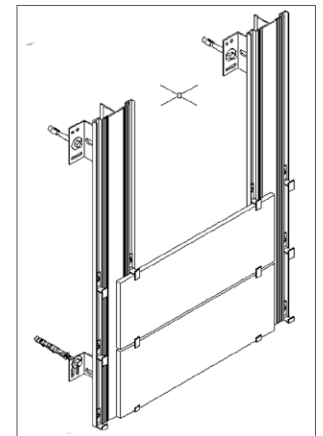
U-8 basic
U-8 continuación



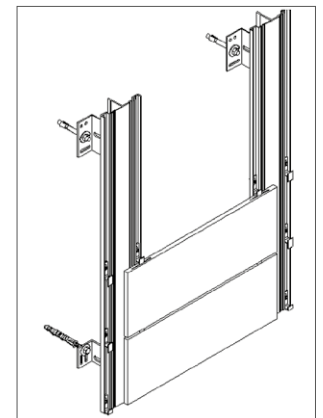
U-8 / Z-1 ending
U-8 / Z-1 terminación



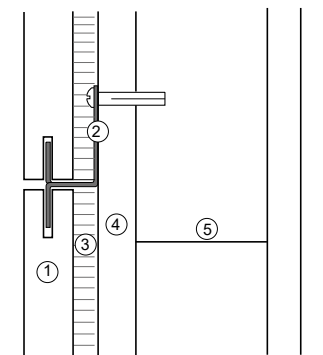
Z-1 basic
Z-1 continuación



Visible System. Anclaje Visto



Hidden System. Anclaje Oculto



1. Porcelain tile. Porcelánico.
2. Invisible mechanical anchorage. Anclaje mecánico oculto.
3. Adhesive. Adhesivo.
4. Mortar. Mortar.
5. Solid brick. Ladrillo macizo.

Estimation. Possible variations depending on project.
Estimación. Posibles variaciones según el proyecto.

TECHNICAL CHARACTERISTICS | CARACTERÍSTICAS TÉCNICAS

RECTIFIED PORCELAIN 10MM | PORCELÁNICO RECTIFICADO 10MM

MEASUREMENTS AND SURFACES APPEARANCE MEDIDAS Y ASPECTO SUPERFICIAL	STANDARD TEST METHOD MÉTODO DE ENSAYO	STANDARD PRESCRIBED VALUES VALORES STANDARD NORMA	10 mm approx. (rect.)
Length and width Longitud y anchura	ISO 10545-2	± 0,3% max.	± 0,2 %
Rectangularity Ortogonalidad	ISO 10545-2	± 0,3% max.	± 0,2 %
Straightness of sides Rectitud de lados	ISO 10545-2	± 0,3% max.	± 0,2 %
Surfaces flatness (curvature and warpage) Planitud	ISO 10545-2	± 0,4% max.	± 0,4 %
Thickness Grosor	ISO 10545-2	± 5% max.	± 5 %
PHYSICAL PROPERTIES PROPIEDADES FÍSICAS			
Water absorption Absorción de agua	ISO 10545-3	≤ 0,5%	≤ 0,1 % **
Breaking strength Carga de rotura	ISO 10545-4	≥ 1300 N	2700 N **
Modulus of Rupture Resistencia a la flexión	ISO 10545-4	≥ 35 N/mm ²	49 N/mm ² **
Resistance to thermal shock Resistencia al choque térmico	ISO 10545-9	No surface defects should be visible No debe presentar defectos superficiales visibles	Resistant Resistente
Resistance to crazing Resistencia al cuarteo	ISO 10545-11	No surface defects or cracks should be visible No debe presentar defectos ni grietas superficiales visibles	Resistant Resistente
Frost resistance Resistencia a la helada	ISO 10545-12	No surface defects or cracks should be visible No debe presentar defectos ni grietas superficiales visibles	Frost Resistant Resistente a la Helada
Coefficient of friction Coeficiente de fricción	DIN 51130 DIN 51097 UNE 41901 EX	Ramp test wearing shoes/oil Ensayo rampa pie calzado/aceite Ramp test barefoot/water Ensayo rampa pie descalzo/agua Wet Test Ensayo en húmedo	R9* A** Clase I ***
Colour resistance to light Resistencia del color a la luz	DIN 51094	There should be no colour variations No debe presentar variaciones de color	No variations in colour and gloss. No presenta variaciones de color y brillo.
CHEMICAL PROPERTIES PROPIEDADES QUÍMICAS			
Chemical resistance Resistencia química	ISO 10545-13	Resistance to household cleaning products and swimming pool salts Resistencia a productos domésticos y sales para piscinas	GA
Resistance to staining Resistencia a las manchas	ISO 10545-14	≥ 3 for glazed tiles para baldosas esmaltadas	5 **

* Test done on TROPICAL NATURAL collection 30,5x30,5 cm, on June 2021.
Ensayo realizado sobre el producto TROPICAL NATURAL colección 30,5x30,5 cm a fecha junio 2021.

** Test done on TROPICAL NATURAL COLLECTION 30,5x30,5 cm, on June 2021.
Ensayo realizado sobre el producto TROPICAL NATURAL COLECCIÓN 30,5x30,5 cm a fecha junio 2021.

*** Wet Test, according to document DA DB-SUA/3 (Código Técnico de la Edificación) M² de Fomento. Test done on TROPICAL NATURAL COLLECTION 30,5x30,5 cm, on June 2021.
Ensayo realizado, según documento DA DB-SUA/3 (Código Técnico de la Edificación) M² de Fomento, sobre el producto TROPICAL NATURAL COLECCIÓN 30,5x30,5 cm a fecha junio 2021.

NOTE: The described results are reference values that could vary depending on the product. Consult specific product test result value before ordering.
NOTA: Los resultados descritos son valores de referencia que pueden variar dependiendo del producto. Consultar valor de un producto específico antes de realizar el pedido.

** Tests done on ALTEA OLIVO NATURAL, on August 2021. Consult specific product test result value before ordering.
Ensayos realizados sobre la colección ALTEA OLIVO NATURAL a fecha de agosto 2021. Consultar valor de un producto específico antes de realizar el pedido.

RECTIFIED PORCELAIN SLIM 7MM | PORCELÁNICO RECTIFICADO SLIM 7MM

MEASUREMENTS AND SURFACES APPEARANCE MEDIDAS Y ASPECTO SUPERFICIAL	STANDARD TEST METHOD MÉTODO DE ENSAYO	STANDARD PRESCRIBED VALUES VALORES STANDARD NORMA	slim 7 0,74 cm (rect.)
Length and width Longitud y anchura	ISO 10545-2	± 0,6% max.	± 0,2 %
Rectangularity Ortogonalidad	ISO 10545-2	± 0,5% max.	± 0,2 %
Straightness of sides Rectitud de lados	ISO 10545-2	± 0,5% max.	± 0,2 %
Surfaces flatness (curvature and warpage) Planitud	ISO 10545-2	± 0,5% max.	± 0,4 %
Thickness Grosor	ISO 10545-2	± 5% max.	± 5 %
PROPIEDADES FÍSICAS PHYSICAL PROPERTIES			
Water absorption Absorción de agua	ISO 10545-3	≤ 0,5 %	< 0,1 %
Breaking strength Fuerza de rotura	ISO 10545-4	≥ 700 N	> 1200 N
Modulus of Rupture Resistencia a la flexión	ISO 10545-4	≥ 35 N/mm ²	>40 N/mm ²
Thermal expansion coefficient Coeficiente de dilatación térmica	ISO 10545-8	Available method Método disponible	Available method Método disponible
Resistance to thermal shock Resistencia al choque térmico	ISO 10545-9	No surface defects should be visible No debe presentar defectos superficiales visibles	Resistant Resistente
Resistance to crazing Resistencia al cuarteo	ISO 10545-11	No surface defects or cracks should be visible No debe presentar defectos ni grietas superficiales visibles	Resistant Resistente
Frost resistance Resistencia a la helada	ISO 10545-12	No surface defects or cracks should be visible No debe presentar defectos ni grietas superficiales visibles	Frost Resistant Resistente a la Helada
Colour resistance to light Resistencia del color a la luz	DIN 51094	There should be no colour variations No debe presentar variaciones de color	No variations in colour and gloss. No presenta variaciones de color y brillo.
CHEMICAL PROPERTIES PROPIEDADES QUÍMICAS			
Chemical resistance Resistencia química	ISO 10545-13	Resistance to household cleaning products and swimming pool salts Resistencia a productos domésticos y sales para piscinas	GA
Resistance to staining Resistencia a las manchas	ISO 10545-14	≥ 3 for glazed tiles para baldosas esmaltadas	5

The described results are reference values that could vary depending on the product. Check specific product test result value before ordering.
Los resultados descritos son valores de referencia que pueden variar dependiendo del producto. Consultar valor de un producto específico antes de realizar el pedido.

CERAMICAS | CERÁMICA

TECHNICAL CHARACTERISTICS DESCRIPCIÓN DE CARACTERÍSTICAS	Group B II a GRUPO B II a	STANDARD VALUES VALORES STANDARD
DIMENSIONS AND SURFACE APPEARANCE DIMENSIONES Y ASPECTO SUPERFICIAL		
Length and width Longitud (l) y anchura	ISO 10545-2	± 0,6 %
Rectangularity Ortogonalidad	ISO 10545-2	± 0,5%
Straightness of sides Rectitud de lados	ISO 10545-2	± 0,5%
Surface flatness (Curvature and warpage) Planitud de superficie (Curvatura y alabeo)	ISO 10545-2	a) ±0,5% b) ±0,5% c) ±0,5%
Thickness Espesor	ISO 10545-2	± 5%
PHYSICAL PROPERTIES PROPIEDADES FÍSICAS		
Water absorption Absorción de agua	ISO 10545-3	3%<E<6%
Breaking strength / Fuerza de rotura, en n Thickness ≥ 7,5 / Espesor ≥ 7,5 Thickness < 7,5 / Espesor < 7,5	ISO 10545-4	Min. 1000
Modulus of rupture Resistencia a la flexión en n/mm2	ISO 10545-4	≥ 22 N/mm ²
Resistance to deep abrasion of glazed floor tiles Resistencia a la abrasión superficial de baldosas esmal- tadas para suelos	ISO 10545-7	To declare the abrasion level and number of re- volutions Declarar la clase de abrasión y número de revoluciones
Thermal expansion coefficient Coeficiente de dilatación térmica lineal	ISO 10545-8	Available method / Método disponible
Resistance to thermal shock Resistencia al choque térmico	ISO 10545-9	Available method / Método disponible
Resistance to crazing of glazed tiles Resistencia al cuarteo de baldosas esmaltadas	ISO 10545-11	Resistant / Resistente
Frost resistance resistencia a la helada	ISO 10545-12	Available method / Método disponible
Expansion for dampness Dilatación por humedad, en mm/m	ISO 10545-10	Available method / Método disponible
Small colour differences Pequeñas diferencias de color	ISO 10545-16	Available method / Método disponible
Impact resistance Resistencia al impacto	ISO 10545-5	Available method / Método disponible
CHEMICAL PROPERTIES PROPIEDADES QUÍMICAS		
Resistance to staining of glazed tiles Resistencia a las manchas de baldosas esmaltadas	ISO 10545-5	≥ 3
Resistance to chemical products (resistance to low concentrations of acids and alkalis) Resistencia a productos químicos (resistencia a ácidos y álcalis de baja concentración) de baldosas esmaltadas	ISO 10545-5	Available method / Método disponible
Resistance to chemical products (resistance to high con- centrations of acids and alkalis) Resistencia a productos químicos (resistencia a ácidos y álcalis de alta concentración)	ISO 10545-5	Available method / Método disponible
Resistance to chemical products (resistance to household cleaners and swimming pool salts) Resistencia a productos químicos (resistencia a productos domésticos y sales para piscinas) de baldosas esmaltadas.	ISO 10545-5	Min. GB

SLIP RESISTANCE INDEX | ÍNDICE DE RESBALADICIDAD



UNE-41901 EX _ Pendulum Test ¹

(ENSAYO DEL PÉNDULO) Clasificación de los suelos según la norma.

¹ This test has been developed to simulate the action of a slipping foot; the method uses a swinging arm which contacts a set area of flooring in a controlled manner, certain temperature and humidity values, via a rubber slider. The flooring slip resistance is determined by the over-swing of the pendulum and is directly affected by the surface profile/roughness of the floor.

Se obtiene usando como equipo de ensayo el péndulo de fricción para evaluar las propiedades de fricción de la probeta. El péndulo de fricción incorpora un patín deslizante, hecho de goma normalizada fijado al extremo del péndulo. Durante la oscilación del péndulo, la fuerza de rozamiento entre el patín y la superficie de la probeta a ser ensayada se mide mediante la reducción de la longitud de la oscilación empleando una escala calibrada.



DIN 51130_R-Test ²

(Average angle of acceptance) (Ángulo de aceptación medio)

² This method of slip resistance testing involves a metallic structure with the tiles fixed where the tester walks backwards whilst the platform is inclined 1° per second till the test subject slips. Based on the angle of inclination of the slip, the test is repeated several times close to that critical angle and the slipperiness is given a classification.

Consiste básicamente en una estructura de acero pintado con las baldosas cerámicas debidamente adheridas. El operador deberá caminar hacia atrás sobre la plataforma mientras esta se va inclinando a 1° por segundo. El movimiento se detiene por el operador en el ángulo crítico de deslizamiento. La prueba se repetirá varias veces en la cercanía del ángulo crítico para encontrar un resultado más preciso.

Tests performed in internal laboratory. Ensayos realizados en laboratorio interno.

For project specification check the above values beforehand with our commercial network before order confirmation. Consultar con nuestra red comercial antes de la especificación o confirmación de pedido para proyectos.

CLASE 1 / 15<RD<35			CLASE 2 / 35<RD<45			CLASE 3 / 45<RD			
Alhambra Nat.	014	Marbox Nat.	174	Altea Nat.	016	Altea Outdoor 2cm	020		
Attila Nat.	028	Mixing Nat.	186	Art-deco Nat.	024	Attila Non-slip	028		
Baffin Nat.	036	Moving Nat.	190	Bohemian Nat.	046	Attila Outdoor 2cm	034		
Bella Bianco Nat.	040	Neutral Nat.	192	Brickwork Nat.	062	Baffin Non-Slip	036		
Bondi Nat.	054	Norway Nat.	194	Build Lappato	070	Bohemian Outdoor 2cm	052		
Branch Natural	056	Pinus Nat.	198	Cabana Nat.	074	Branch Non-Slip	056		
Brave Nat.	058	Pressure Nat.	200	Chalkwood Nat.	086	Brave Outdoor 2cm	061		
Brickwork Titanium	062	Primary Nat.	202	Corten Nat.	094	Brooklyn Non-slip	064		
Brooklyn Nat.	064	Rafter Nat.	204	Dixon Nat.	093	Camper Outdoor 2cm	077		
Build Nat.	070	Rainbow Nat.	206	Expressions High Honed	118	Carpet Outdoor 2cm	084		
Camper Nat.	076	Recover Nat.	208	Grunge Lappato	126	Clinker Non-Slip	092		
Carpet Nat.	078	Retro Nat.	218	Harlem	130	Corten Outdoor 2cm	100		
Chaplin Nat.	088	Ronda Nat.	220	Imarble Lappato	138	Cotto Non-slip	104		
Clinker Nat.	092	Sonar Nat.	232	Lithops Nat.	156	Cotto Outdoor 2cm	106		
Cotto Nat.	104	Straciatella Nat.	234	Metallic Nat.	176	Dstone Non-Slip	108		
Dstone Nat.	108	Studio Nat.	238	Mixing Moss	186	Dstone Outdoor 2cm	114		
Fabrique Nat.	122	Tango Nat.	258	Remind Nat.	216	Harlem Outdoor 2cm	136		
Ferrum Nat.	124	Tawriq Nat.	262	São Luis	226	Lithops Outdoor 2cm	162		
Gravite Nat.	123	Terre Nat.	264	Shagreen Lappato	230	Metallic Outdoor 2cm	184		
Isen Nat.	142	Thor Nat.	276	Studio Hex.	238	Norway Non-slip	194		
Jacquard Nat.	144	Vanguard Nat.	286	Sunderland	244	Pressure Non-Slip	200		
Kilim Nat.	150	Zenith Nat.	302	Sutton	250	Recover Non-Slip	208		
Lumber Nat.	155			Tex Nat.	268	Recover Outdoor 2cm	210		
				Tropical	278	Ronda Non-Slip	220		
				Venezia Lappato	288	Ronda Outdoor 2cm	224		
				Vienna Nat.	292	Studio Non-Slip	238		
						Studio Outdoor 2cm	242		
						Terre Non-Slip	264		
						Tex Outdoor 2cm	274		

RD value of Outdoor 2cm > 60
Valor RD de Outdoor 2cm > 60

R9 / 6° - 10°		R10 / 10° - 19°		R11 / 19° - 27°			
Alhambra Nat.	014	Altea Nat.	016	Kilim Nat.	150	Altea Outdoor 2cm	020
Baffin Nat.	036	Art-deco Nat.	024	Lithops Nat.	156	Attila Non-slip	028
Bella Bianco Nat.	040	Attila Nat.	028	Marbox Nat.	174	Attila Outdoor 2cm	034
Brickwork Titanium	062	Bohemian Nat.	046	Metallic Nat.	176	Baffin Non-Slip	036
Brooklyn Nat.	064	Bondi Nat.	054	Mixing Moss	186	Bohemian Outdoor 2cm	052
Carpet Nat.	078	Brave Nat.	058	Moving Nat.	190	Brave Outdoor 2cm	061
Clinker Nat.	092	Brickwork Nat.	062	Norway Nat.	194	Camper Outdoor 2cm	077
Fabrique Nat.	122	Brooklyn Non-slip	064	Pinus Nat.	198	Carpet Outdoor 2cm	084
Ferrum Nat.	124	Build Lappato	070	Pressure Non-Slip	200	Corten Outdoor 2cm	100
Isen Nat.	142	Build Nat	070	Recover Nat.	208	Cotto Non-slip	104
Mixing Nat.	186	Cabana Nat.	074	Recover Non-Slip	208	Cotto Outdoor 2cm	106
Pressure	200	Camper Nat.	076	Remind Nat.	216	Dstone Non-Slip	108
Rainbow Nat.	206	Chalkwood Nat.	086	Ronda Nat.	220	Dstone Outdoor 2cm	114
Retro Nat.	218	Chaplin Nat.	088	São Luis	226	Harlem Outdoor 2cm	136
Sonar Nat.	232	Corten Nat.	094	Straciatella Nat.	234	Lithops Outdoor 2cm	162
Studio Nat.	238	Cotto Nat.	104	Studio Hex.	238	Metallic Outdoor 2cm	184
Terre Nat.	264	Dixon Nat.	093	Studio Non-Slip	238	Norway Non-slip	194
Tropical	278	Dstone Nat.	108	Sunderland	244	Recover Outdoor 2cm	210
		dWood	116	Sutton	250	Ronda Non-Slip	220
		Expressions High Honed	118	Tango Nat.	258	Ronda Outdoor 2cm	224
		Gravite Nat.	123	Tawriq Nat.	262	Shagreen Lappato	230
		Grunge	126	Terre Non-Slip	264	Studio Outdoor 2cm	242
		Harlem	130	Tex Nat.	268	Tex Outdoor 2cm	274
		Imarble Lappato	138	Vanguard Nat.	286		
		Jacquard Nat.	144	Venezia Lappato	288		
				Vienna Nat.	292		

CLEANING GUIDELINES | CONSEJOS DE LIMPIEZA

THE FIRST CLEANING "AFTER INSTALLATION"

The most important cleaning operation is performed immediately after laying the tiles. This involves the complete removal of residues and dirt from the tile placement. An inadequate or late removal of this waste can create a cementitious layer on the tile capable of absorbing all forms of dirt. This may give the impression that the tile gets dirty when the actual problem resides in the surface film of dirt which was not removed immediately after laying. Once the grouting of the tiles is finished, it is important, while the grout is still wet, to carefully remove any excess material immediately. This can be done using a sponge and plenty of clean water, repeating this as many times as necessary. Do not perform the cleaning with metal tools, scrapers or abrasive pads. For stubborn stains, clean with alcohol and lukewarm water and rub with a clean cloth. If they do not disappear, check with the relevant technical department. Once the above mentioned washing is done, another washing should be carried out using basic or alkaline degreasing agents, as acid washing can leave stickiness on the pavement which could help retain dirt. In areas where water is calcareous, it is convenient to dry the surface, in order to prevent the deposition of carbonates which will reduce the surfaces' gleam.

REGULAR MAINTENANCE

Many available cleaning products for general use can be used with our products. For daily cleaning, one can use detergents or degreasing products diluted in warm water, following each product's instructions. It is important that the cleaner does not have oil, animal fat, or soap base. These components may leave an invisible residue whilst absorbing dirt (lime stratifications detergent or residues). It is also important that the tile receives a thorough rinsing with clean water after the cleaning process is complete.

The low water absorption and high standards met by all porcelain tiles ensure a product which is easy to maintain. Our products do not require the use of sealants or waxes. These superficial coatings can really affect the performance of the tile in a negative manner.

It is important to note that hydrofluoric acid (HF) and derivatives can irreparably damage the tile.

The general steps for regular cleaning of our ceramic products can be summarized as follows:

- Remove any solid or liquid waste from the tile, sweeping with a soft bristle broom or vacuuming.
- Clean up liquid spills as soon as possible with lukewarm water.
- Apply the recommended amount and dilution of the cleaner for the tile (follow the cleaner manufacturer's instructions). The wiper must remain in the tile a minimum period of 5 minutes.
- For unpolished tiles, scrub with a nylon sponge or soft bristle brush. A floor machine equipped with a nylon pad or bristle brush can be used for heavily soiled surfaces. For polished tiles, clean with a nonabrasive cloth.
- Remove the dirty cleaning solution and water with a vacuum cleaner or cloth. Rinse the porcelain tile with clean water and remove again with a vacuum cleaner, mop or towel. It is absolutely essential that all detergent residues are removed completely from the tile. Any remaining detergent that dries on the tiles surface can form a coating that can trap dirt and be very difficult to remove. The tile should be rinsed several times to remove all detergent residues.

During use, the cleaning of the tiles should be similar to window cleaning. Ammonia and even bleach type products can be employed, but both must be diluted in water. In case of special stains and/or particularly resistant, it is advisable to use specific detergents according to the cleaners' manufacturer. Do not forget that removing any type of stain is easier when it is still fresh.

It is important to always do a pre-test the detergent products result on a small sample of the porcelain.

Please pay special attention to the recommendations for maintenance and use, which are included in the inside of the boxes of each decorative and/or special piece.

TILES WITH METALLIC EFFECTS - PVD

This type of tiles require following these recommended guidelines, shown below, for cleaning:

- In general, you can use any non-aggressive and neutral pH product.
- In general, we recommend the use of ammonia-based products (NH3) diluted in water, never directly on the piece.
- You cannot use chemically aggressive products.
- You cannot use products with hydrochloric acid (HCl). The remaining acid products should be used with caution in very diluted concentrations.
- Citric acid and other acidic food products leave stains if left too long to act on the tile. They must be removed as soon as possible.
- The use of powder products of abrasive action is not recommended.

LA PRIMERA LIMPIEZA DESPUÉS DE LA COLOCACIÓN

La operación de limpieza más importante se lleva a cabo inmediatamente "después de la colocación de la baldosa". Esto implica la eliminación completa de los residuos de lechada y de la suciedad de la colocación de las propias baldosas. Una eliminación inadecuada o tardía de estos residuos puede crear sobre la baldosa una película cementosa capaz de absorber toda forma de suciedad, dando la impresión que se ensucia la baldosa, cuando el problema está en la película superficial de suciedad. Una vez efectuado el rejuntado de las baldosas, es importante cuando el material de rejuntado todavía está fresco, eliminar el material sobrante cuidadosa e inmediatamente, utilizando para ello una esponja y agua limpia abundante, repitiendo esta operación tantas veces como sea necesario. No debe realizarse la limpieza del material con espátulas metálicas ni estropajos abrasivos. En el caso de manchas resistentes, limpiar con alcohol y agua caliente y frotar con un paño limpio. Si no desaparecen, consultar con el departamento técnico correspondiente. Una vez efectuado el lavado mencionado arriba, deberá efectuarse un lavado básico o alcalino utilizando detergentes desengrasantes, ya que el lavado ácido puede dejar una untuosidad sobre el pavimento que podría contribuir a retener la suciedad. En aquellas zonas donde el agua sea calcárea conviene secar la superficie para evitar la deposición de carbonatos que disminuyen el brillo superficial.

EL MANTENIMIENTO REGULAR

Muchos productos de limpieza de uso general que están disponibles son aceptables para el uso en nuestros productos. Se puede emplear para la limpieza diaria detergentes o desengrasantes diluidos en agua caliente, según indicaciones del envase del limpiador. Es importante que el limpiador no tenga base de aceite, grasa animal, o jabón. Estos componentes pueden dejar un residuo invisible al atrapar la suciedad (estratificaciones de cal de detergente o residuos de suciedad). También es importante que la baldosa reciba un enjuague a fondo con agua limpia después que el proceso de limpieza se haya completado.

La densidad inherente y baja absorción de agua de todos los productos aseguran un producto que es fácil de mantener. No requieren el uso de selladores o ceras. Estos recubrimientos superficiales pueden realmente afectar negativamente el rendimiento de la baldosa.

Es muy importante tener en cuenta que el ácido Fluorhídrico (HF) y derivados pueden dañar irremediablemente la baldosa.

Los pasos generales de limpieza regular para nuestros productos cerámicos se pueden resumir del siguiente modo:

- Retirar cualquier residuo sólido o líquido de la baldosa, barriendo con una escoba de cerdas suaves o pasar la aspiradora.
- Limpiar los derrames líquidos tan pronto como sea posible.
- Aplicar la cantidad y dilución del limpiador recomendadas para la baldosa (ver indicaciones del fabricante del limpiador). El limpiador deberá permanecer en la baldosa un periodo mínimo de tiempo de 5 minutos.
- Para baldosas sin pulir, frotar con una esponja de nylon o un cepillo de cerdas suaves. Para superficies muy sucias puede usarse una máquina de piso equipado con una almohadilla de nylon o con un cepillo de cerdas. Para baldosas pulidas, limpie con un trapo no abrasivo o un paño.
- Retirar la solución de limpieza sucia y el agua con una aspiradora o un trapo. Enjuague la pieza con agua limpia y retire de nuevo con una aspiradora, fregona, o una toalla. Es absolutamente esencial para todos los residuos de detergente que se eliminen por completo de la baldosa. Cualquier resto de detergente que se seque sobre la baldosa puede formar un recubrimiento que puede atrapar la suciedad y será muy difícil de eliminar. La baldosa debe enjuagarse varias veces para eliminar todos los residuos de detergente.

Durante su uso, la limpieza de la baldosa debe hacerse de forma similar a la limpieza de cristales. Se puede emplear productos de tipo amoniacal e incluso lejía, ambos diluidos en agua. En caso de manchas particulares y/o especialmente resistentes, es aconsejable usar detergentes específicos según especificaciones del fabricante del limpiador. No hay que olvidar que la eliminación de cualquier tipo de mancha resulta más fácil cuando ésta todavía está fresca. Es importante hacer siempre una prueba previa antes de usar los productos detergentes.

En el caso de piezas complementarias/decorativas, prestar especial atención a las recomendaciones de uso y limpieza indicadas en el interior de las cajas según modelos.

BALDOSAS CON EFECTOS METÁLICOS / PVD

En este tipo de baldosas por su especificidad se recomienda seguir las siguientes pautas de limpieza:

- En general, se puede usar cualquier producto no agresivo y con PH neutro.
- En general, se recomienda el uso de productos con base amoniacal (NH3) en concentración rebajada, nunca directamente sobre la pieza.
- No se pueden usar productos agresivos químicamente.
- No se puede usar productos con ácido clorhídrico (HCl). El resto de productos ácidos deben usarse con precaución en concentraciones muy rebajadas.
- El ácido cítrico y otros productos alimentarios ácidos dejarán mancha si se les deja actuar mucho tiempo sobre la baldosa.
- No está recomendado el uso de productos en polvo de acción abrasiva.

BIBLIOGRAFÍA:

- "MANUAL - TECHNICAL GUIDE OF WALL AND FLOOR CERAMIC COVERINGS", Institute of Ceramic Technology (ITC).
- "ELECTRONIC GUIDE OF THE TECHNOLOGY OF CERAMIC TILE PLACEMENT (Placement Project)", Institute of Ceramics Promolion (CPI)
- "TECHNICAL GUIDE OF THE APPLICATION OF WALL AND FLOOR CERAMIC COVERINGS", Tile Newspaper (AZ Publications)

INSTALLATION GUIDELINES | CONSEJOS DE COLOCACIÓN

CARE TO BE TAKEN DURING THE CONSTRUCTION

Our ceramic products are a finishing product within the construction process, so we advise to install them once other building works have been completed i.e. structures, masonry, flooring, ceilings... This will minimize the collateral damage that may occur when the product is installed too soon. Should the product be placed before the end of the construction, one will have to take special care to protect the pieces until the works are finalized. Especially in the case of our crystal polished finish products, these collections will have to be covered and protected from potential scratches.

PRE-INSTALLATION

- Upon receiving the tiles it is essential to check if the tone, size and quality meet the required standards in advance, as well as assuring the lack of any visible surface defects. In case of facing any problems, our technical team will be able to study these when informed before having installed the product.
- One must choose the proper tools for the installation of ceramic products (serrated edged comb, rubber mallet, suction cups, spreaders and clamps for laying, jointing rubber float ...)
- Mix pieces from different boxes.

SUPPORT BASE PREPARATION

The support base for wall or floor for the tiles must be stable, dry, flat and it must have the adequate consistency. This base must never be too hot or too cold and should be clean. One must not forget to clean any dust, grease or oil leftovers to facilitate an optimal adhesion. It is convenient to use slightly rough support bases, altering any excessively smooth leveling layer, in order to ensure greater adherence.

ADHESIVE CHOICE

The type of adhesive will be determined by the water absorption of each type of tile. In this case, it is advisable to employ the technique of placing a thin layer of cement adhesive of type C2. Please pay special attention to the recommendations for maintenance and use which are included in the inside of the boxes of each decorative and/or special piece. For formats larger than 30x30cm, we recommend the double-layer-adhesive. This technique involves the appliance of adhesive on the support base as well as on the tile; this technique is strongly recommended for outdoors. The bonding material must be applied with serrated edged comb to achieve a homogeneous adhesive distribution throughout the laying surface, even in the corners of the tile. A non-uniform adhesive layer will cause tensions on the tile, which will create an "eyebrow" effect. It is advisable to follow the instructions of the adhesives manufacturer, particularly for different cement-based bonding materials.

TILE INSTALLATION

The handling of the tiles, especially the rectified, must be done with utmost care to avoid scratches or chipping of the tiles. During the installation process, the surface should not be marked by graphite materials (pencils) or permanent markers, especially in the case of polished products to avoid potential cleaning problems. In order to properly install our rectified white body wall tiles, check the back side of the tiles to find an arrow that will serve as the guide to installation of all pieces in the same direction. In large format porcelain pieces (over 60cm of any of its sides) it is convenient to use leveling clips to ensure the flatness of the pieces (such as the Raimondi leveling system, although there may be other manufacturers recommended in the market). During installation of tiles, the use of at least 2mm spreaders is advisable. For locked placement, it is advisable to install at a distance from 1/3 of the piece, never at half of the piece.

JOINTS AND GROUTS

The main functions of installation joints are to absorb deformations of the support, to increase surface adhesion between the parts and the bonding material, and to improve the impermeability of the surface. It is necessary to respect the indications given below:

- **Structural joints:** the construction project already takes into account the existence of these joints in the floor coverings. These must also abide when covering the joint with plastic trims.
- **Perimeter joints:** it is always appropriate to provide these joints that isolate the tile and bonding material from any structural movements, avoiding tensions with them. Perimeter joints are normally hidden by the skirting board or the tile itself; they must have a width of 5 to 10 mm, and may be empty or filled with deformable material.
- **Expansion joints:** allow deformations due to thermal and hygroscopic variations between tiles between the bonding material and the support base. Usually designed with a width of 5-8 mm and surfaces from 25 m² (in sections of 5x5 m²) indoor and surfaces from 9 m² (in sections of 3x3 m²) outdoors. These joints must be well executed; this means that they must be flexible, waterproof, well bonded and must reach the base support.
- **Installation joints:** those between tiles. Before grouting these spaces must be empty; without any bonding materials. It is not recommended to fix any floor without joints, advising a minimum joint of 2-3 mm. The grout used in installation joints must be applied with a rubber float. The market offers a wide range of grouts, which are suitable for each type of tile and temperature as specified by the manufacturer of the grout, in which the type of product to be used, colors and waiting time before grouting should be recommended. Before grouting, it is advisable to test a small area of the part to determine whether the chosen grout affects or stains the surface of the piece. In this case, one should contact the grout manufacturer. Ask the manufacturer for a suitable cleaner for this type of grip material. A bonding material with a thin granulometry is desirable in order to avoid scratches on the tile during its placement.

CUIDADOS A SEGUIR DURANTE LA CONSTRUCCIÓN

Nuestros productos cerámicos se pueden considerar acabados finales en la construcción, por ello es recomendable ser colocados sólo cuando el resto de los trabajos constructivos hayan finalizado (estructuras, mampostería, solados, techos, instalaciones,...) y en especial los productos porcelánicos para suelos. De este modo se minimizarán los daños que pueden experimentar el producto cerámico por haber sido colocados demasiado pronto. Cuando los productos porcelánicos son colocados antes de finalizar la construcción hay que tener especial cuidado para proteger la pieza hasta que se ponga en servicio normal de utilización.

CUESTIONES PREVIAS A LA COLOCACIÓN

- Al recibir los productos cerámicos es importante previamente comprobar si el tono, calibre y calidad son los requeridos, así como la existencia de defectos superficiales visibles.
- Hay que elegir las herramientas y útiles adecuados para la colocación de los productos cerámicos (llana metálica dentada, maza de goma, ventosas, crucetas y grapas para la colocación, llana de goma para rejuntar, ...)
- Hay que mezclar piezas de varias cajas.

PREPARACIÓN DEL SOPORTE

El fondo o soporte para pared o suelo sobre el que se colocarán las baldosas debe estar estable, seco, nivelado o aplomado con la consistencia adecuada, no debiendo estar ni helado ni excesivamente caliente y limpio sin restos de polvo, grasa o aceite. Es conveniente disponer de soportes rugosos alterando los soportes excesivamente lisos o la propia capa de nivelación ligeramente para garantizar mayor adhesión.

ELECCIÓN DEL ADHESIVO

La elección del tipo de adhesivo vendrá determinada por la absorción del agua de cada tipo de baldosa. En nuestro caso, se aconseja emplear la técnica de colocación en capa fina con el uso de Adhesivos Cementosos tipo C2. Para formatos superiores a 30x30cm, se recomienda la técnica de colocación de doble encolado, esto es, aplicar adhesivo sobre el soporte y en la baldosa, en especial en exteriores. El material de agarre debe aplicarse con una llana dentada para conseguir una distribución del adhesivo homogénea por toda la superficie de colocación incluso en las esquinas de la baldosa, presionando la baldosa sobre el adhesivo todavía fresco. De no ser uniforme la capa de adhesivo provocará tensiones en la baldosa que generan a la larga el efecto "ceja". Es conveniente seguir las instrucciones del fabricante de adhesivos, en especial para los soportes diferentes de base cementosa. En el caso de piezas complementarias/decorativas, prestar especial atención a las recomendaciones de uso y limpieza indicadas en el interior de las cajas según modelos.

COLOCACIÓN DE LAS BALDOSAS


La manipulación previa de las baldosas, en especial las rectificadas, ha de realizarse con el máximo cuidado, para evitar despuntados, rayas o desconchados en su superficie. Durante la colocación, no deberá marcarse la superficie de utilización del material con lápices (grafito) o rotuladores indelebles, especialmente en el caso de los productos pulidos para evitar posibles problemas de limpieza de los mismos. Para la correcta colocación del revestimiento de pasta blanca rectificada, ver el anverso de la pieza, existe una Flecha que nos indica el sentido de colocación, colocar todas las piezas en el mismo sentido de colocación. En la colocación de las baldosas se recomienda el uso de crucetas de al menos 2 mm. En colocación trabada es aconsejable la colocación a una distancia de 1/3 de la pieza, nunca a la mitad de la pieza. En pavimentos y revestimientos de formatos mayores de 60 cm en alguno de sus lados, es conveniente el uso de sistemas de nivelación de colocación para garantizar la planitud de las piezas.

LAS JUNTAS Y REJUNTADOS

Las principales funciones de las juntas de colocación son: absorber deformaciones del soporte, aumentar la superficie de adherencia entre las piezas y el material de agarre, y mejorar la impermeabilidad de la superficie. Es conveniente respetar las juntas que se indican a continuación:

- **Juntas estructurales:** el proyecto constructivo ya tiene prevista la existencia de estas juntas en el solado que se deben respetar también al colocar las baldosas y éstas se deben recurrir con materiales deformables.
- **Juntas perimetrales:** siempre es conveniente prever estas juntas que aíslan la baldosa y al adhesivo de los movimientos de otros elementos estructurales constructivos como paredes-suelos, pilares o puertas-ventanas, evitando tensiones con ello. Normalmente quedan ocultas por el rodapié o la propia baldosa, deben tener una anchura de 5 a 10 mm, y pueden quedar vacías o rellenas de material deformable.
- **Juntas de dilatación:** permiten las deformaciones por variaciones térmicas e higroscópicas entre baldosas, adhesivo y soporte. Normalmente se diseñan con una anchura mínima de 5 a 8 mm y en superficies a partir de 25 m² (en paños de 5x5 m²) en interiores y en superficies a partir de 9 m² (en paños de 3x3 m²) en exteriores. Estas juntas deben estar bien ejecutadas, esto es, ser flexibles, impermeables, bien adheridas y llegar hasta el soporte base.
- **Juntas de colocación:** son las existentes entre baldosa y baldosa. Antes del rejuntado estas juntas deben estar vacías, por tanto sin materiales de agarre de la construcción. Se desaconseja una colocación a junta unida o a "testa" aconsejándose una junta mínima de 2-3 mm. El material de rejuntado que se utiliza en las juntas de colocación se debe aplicar con una llana de goma. En el mercado existe una amplia gama de materiales de rejuntado, que se adecua a cada tipo de baldosas y ambiente según especificaciones del fabricante del material de rejuntado en las que se debe recomendar el tipo de producto a emplear, colores y tiempo de espera hasta el comienzo del rejuntado. Antes del rejuntado, es conveniente probar en un área pequeña de la pieza para determinar si la lechada elegida decolora o mancha la superficie de la pieza, en cuyo caso hay que contactar con el fabricante del material de rejuntado. Pedirle al fabricante del rejunte un limpiador adecuado para este tipo de material de agarre. Es conveniente que la granulometría del material de rejuntado sea fina, para evitar posibles rayas en la baldosa en su colocación.

TILING PROPOSALS | PROPUESTAS DE COLOCACIÓN



LABORATORY TESTS | CERTIFICADOS DE LABORATORIO

CERTIFICATE ISO 9001: 2015
Quality management system
Sistema de gestión de la calidad



CERTIFICATE ISO 14001: 2015
Environmental management system
Sistema de gestión ambiental

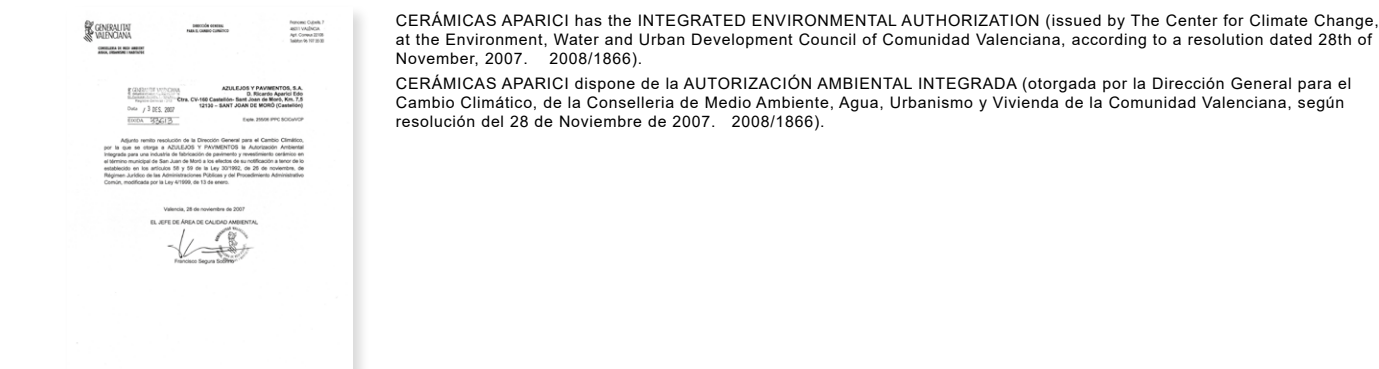


APARICI PORCELANICO carries out internal and external laboratory tests to determine the technical characteristics of each one of its products (formats and surfaces) and to certify that they comply with all existing norms.

APARICI PORCELANICO realiza ensayos de laboratorio internos y externos para determinar las características técnicas de cada uno de sus productos (medidas y aspecto superficial) y certificar que se cumple con la normativa vigente.



Certifications issued by the following OFFICIAL ORGANIZATIONS:
Certificados emitidos por los siguientes ORGANISMOS OFICIALES:



ECOLOGICAL BALANCE | EQUILIBRIO ECOLÓGICO

COMPLIANCE WITH CREDITS FOR
LEED
CERTIFICATION SYSTEM



YOU CAN OBTAIN UP TO **38 LEED CREDITS**. SE PUEDEN OBTENER HASTA **38 CRÉDITOS LEED**.

Depending on the following criteria:
Dependiendo de los siguientes criterios:

DIRECT CREDITS

SUSTAINABLE SITES:

SS 1/7 HEAT ISLAND EFFECT.
EFECTO ISLA DE CALOR

1-2 CREDITS

SS 3 LOCAL HEAT ISLAND EFFECT.
EFECTO ISLA DE CALOR LOCAL

MATERIALS AND RESOURCES:

MR RECYCLED CONTENT.
CONTENIDO RECICLADO

0,5-8 CREDITS

MR REGIONAL MATERIALS.
MATERIALES REGIONALES

MR SUSTAINABLE PURCHASING.
ADQUISICIÓN SOSTENIBLE

MR SUSTAINABLY SOURCED MATERIALS & PRODUCTS.
PRODUCTOS Y MATERIAS PRIMAS SOSTENIBLES

MR ENVIRONMENTALLY PREFERABLE PRODUCTS.
PRODUCTOS AMBIENTALMENTE PREFERIBLES

INDOOR ENVIRONMENTAL QUALITY

IEQ LOW EMITTING MATERIALS.
PRODUCTOS DE BAJA EMISIÓN

1-4 CREDITS

INDIRECT CREDITS

ENERGY & ATMOSPHERE

EA PR2 MINIMUM ENERGY PERFORMANCE.
EFICIENCIA ENERGÉTICA MÍNIMA

1-21 CREDITS

EA CR1 OPTIMIZE ENERGY PERFORMANCE.
OPTIMIZACIÓN ENERGÉTICA

MATERIALS AND RESOURCES

MR CR1.2 BUILDING REUSE.
REUTILIZACIÓN DEL EDIFICIO

1-2 CREDITS

MR CR3 MATERIALS REUSE.
REUTILIZACIÓN DE MATERIALES

INDOOR ENVIRONMENTAL QUALITY

IEQ CR3 CONSTRUCTION INDOOR AIR QUALITY
MANAGEMENT PLAN.
PLAN DE GESTIÓN DE LA CALIDAD DE
AIRE INTERIOR

1 CREDIT

CoverLEED | JTC | aparici

Products commercialized by APARICI PORCELANICO meet all the norms required by Spanish manufactured goods, imposed by the Spanish and the European Law concerning environmental issues. These legal requirements have encouraged us even further when setting our own internal goals; leading to a minimization of any environmental impacts which can derive from our manufacturing process.

Los productos comercializados por APARICI PORCELANICO cumplen en materia medioambiental con la normativa exigible por la legislación Española y Europea aplicable a los productos elaborados en España. Este imperativo legal nos ha motivado más si cabe a marcarnos nuestros objetivos internos para minimizar al máximo los impactos medioambientales derivados de nuestro proceso productivo.

- 49%** Recycled material used in production up to 49%.
Material reciclado usado en producción hasta un 49 %.
- 100%** Under the maximum authorized level for pollutant gas emissions.
Nivel de emisiones de contaminantes a la atmósfera inferior al límite autorizado.
- 100%** Cardboard and wood packaging managed by SIG from ECOEMBES.
Envases y embalajes de cartón y madera gestionados por el SIG de ECOEMBES.
- 100%** Waste management handled through an authorized company.
Gestión de residuos peligrosos y no peligrosos por gestor autorizado.
- 100%** Recycling of industrial sewage water.
Reutilización de aguas residuales industriales.



ECOLOGY

up to 69% recycled content

QUALITY

double fired ceramic and high technical porcelain

INTERNATIONAL

141 countries

SERVICE

permanent stock. delivery within 0,5 days

INNOVATION

and design

PRODUCTION

14.500.000 m²/year

TECHNOLOGY

state-of-the-art production facilities

FLEXIBILITY

2-6 weeks lead time for special orders

Cerámicas Aparici SA does not take any responsibility of printing mistakes in any data of this catalogue. Check and confirm the data with CERÁMICAS APARICI S.A. before any order. All technical characteristics and specifications are based on the available information at the printing moment, they can suffer alterations without warning according to changes in markets, in technological innovations or any other factor. CERÁMICAS APARICI S.A. has the right to modify them without any responsibility or any commitment.

Cerámicas Aparici SA no asume ninguna responsabilidad por errores de impresión en cualquier dato reflejado en el presente catálogo. Por tal motivo, para la realización de cualquier pedido se solicita que sean confirmados a Cerámicas Aparici SA o a su distribuidor. Todas las características y especificaciones técnicas están basadas en la información disponible al momento de la impresión del presente catálogo y podrán cambiar o variar sin previo aviso de acuerdo a las circunstancias del mercado y/o a las innovaciones tecnológicas y/o a cualquier factor. CERÁMICAS APARICI SA, se reserva el derecho a modificarlos en cualquier momento sin incurrir en ninguna obligación, ni responsabilidad.