


IBERO |
CASAINFINITA



[GENERAL CATALOGUE 2020·2021]

COLLECTION Serie	PAGE Página	COLLECTION Serie	PAGE Página
ADVANCE	40	MOON	274
ARTWOOD	44	NAVYWOOD	268
ASPEN	54	NEO	276
AUTUMN	56	NEUTRAL	294
BELLE	62	ON	306
BLACK & WHITE	66	ONE	308
CAMELOT	70	PARADIS	320
CROMAT-ONE	86	PERLAGE	324
DREAMSTONE	108	PRIVILEGE	328
DREAMWOOD	120	RUGGINE	332
ELEVATION	124	SEED	360
FRAGMENT	132	SELECTA	362
FUSION	134	SELECTA CARRARA	366
GRAVITY	136	SELECTA CREMA MARFIL	370
GROOVE	152	SELECTA SILEX	374
HEXA	154	SIGMA	378
HIT	158	SLATESTONE	380
IN TIME	160	SOLID	398
INSPIRE	172	SOSPIRO	414
INTUITION	174	SUMIONIC	428
IONIC	182	SUNSTONE	434
KHAN	198	TERRANOVA	448
LEEDS	216	TITANIUM	466
LIFE	234	VERMONT	484
MAGNETIC	240	WEWOOD	488
MATERIKA	254	ZERO	492
MEDITERRANEA	268		



INDEX OF CONTENTS

Índice de contenidos · Table des matières · Verzeichnis

OUR VALUES Nuestros valores	4
COLLECTION INDEX Índice de colecciones	18
SIZES INDEX Índice por formatos	20
STYLE INDEX Índice de estilos	24
APPLICATION INDEX Índice de uso técnico	26
PRODUCT INDEX Índice de artículos	28
COLLECTIONS Colecciones	38
TECHNICAL INFORMATION INDEX Índice de información técnica	496
TECHNICAL INFORMATION Información técnica	498

OUR VALUES

GROWING COMPANY

A perfect union; a promising result

From the merger of Ibero and Casainfinita comes an exciting combination of trend and design. Ibero's own character and its infinite decorative options combine with Casainfinita's contemporary elegance and natural essence.

A very simple formula that promises great results:

- Larger product offering
- More comprehensive customer service
- Greater guarantee of success

And all of this is backed by the security and trust that comes from a sector leader, such as the Keraben Grupo, who are fully dedicated to the design and development of ceramic wall and floor tiles, from the very first conception of an idea through to its manufacture.

Ibero and Casainfinita, a perfect union with a promising result.



[ES] Una perfecta unión; un resultado prometedor

De la fusión de Ibero y Casainfinita se obtiene una impetuosa combinación de diseño y tendencia. El carácter propio de Ibero y su infinidad de opciones decorativas se unen a la elegancia contemporánea y la esencia natural de Casainfinita.

Una fórmula muy sencilla que promete grandes resultados:

- Mayor oferta de producto
- Servicio al cliente más completo
- Mayor garantía de éxito

Y todo ello respaldado por la seguridad y confianza que otorga un líder en su sector, como Keraben Grupo, dedicado en cuerpo y alma al diseño y desarrollo de revestimientos y pavimentos cerámicos, desde la primera idea hasta su fabricación.

En definitiva, Ibero y Casainfinita, una perfecta unión con un resultado prometedor.

[FR] Une union parfaite, un résultat prometteur

De la fusion d'Ibero et de Casainfinita, on obtient une combinaison forte de design et de tendance. Le caractère propre d'Ibero et ses infinies possibilités de décoration sont combinés à l'élégance contemporaine et à l'essence naturelle de Casainfinita.

Une formule très simple qui promet de grands résultats :

- Une offre de produits plus large
- Un service clientèle plus complet
- Un plus grand succès garanti

Et tout cela est consolidé par la sécurité et la confiance que lui accorde un leader de son secteur, tel que Keraben Grupo, qui se consacre corps et âme à la conception et à la mise en œuvre de carreaux de mur et de sol en céramique, depuis la première idée jusqu'à leur fabrication.

En définitive, Ibero et Casainfinita, une union parfaite au résultat prometteur.

[DE] Eine perfekte Verbindung; ein vielversprechendes Ergebnis


Mit der Verschmelzung von Ibero und Casainfinita entsteht eine leidenschaftliche Kombination aus Design und Trend. Der eigene Charakter des Ibero und seine unendlichen dekorativen Möglichkeiten werden mit der modernen Eleganz und den natürlichen Wesenszügen von Casainfinita kombiniert.

Eine sehr einfache Formel, die tolle Ergebnisse verspricht:

- Größeres Produktangebot
- Besserer Kundenservice
- Größere Erfolgsgarantie

Und hinter all dem steht die Garantie und das Vertrauen gegenüber einem Branchenführer wie der Keraben-Gruppe, die sich mit Leib und Seele dem Design und dem Entwurf von keramischen Wand- und Bodenfliesen verschrieben hat, von der ersten Idee bis zur Herstellung.

Kurz gesagt, Ibero und Casainfinita, eine perfekte Verbindung mit einem vielversprechenden Ergebnis.



OUR VALUES

DESIGN

**Because the difference
is patently obvious**

We undertake to offer you an endless variety of colours, relief patterns, textures and finishes, ensuring infinite alternatives.

We undertake to be creative, self-exacting, subtle, bold, inventive and idealistic in each and every one of the tiles that we design for you, searching latest trends and finest natural materials.

We undertake to suggest different ways of laying our products, helping you to design settings that are truly unique.

[ES] Porque la diferencia salta a la vista

Nos comprometemos a ofrecerte variedades infinitas de colores, relieves, texturas, acabados para que tengas a tu alcance posibilidades ilimitadas.

Nos comprometemos a ser creativos, exigentes, sutiles, osados, inventivos, idealistas en cada una de las piezas que diseñamos para ti, buscando las últimas tendencias y los mejores materiales naturales.

Nos comprometemos a proponerte diferentes opciones de colocación de nuestros productos para que tu espacio marque la diferencia.

[FR] Car la différence saute aux yeux

Nous nous engageons à vous offrir des variétés infinies de couleurs, reliefs, textures et finitions pour que vos possibilités ne connaissent aucune limite.

Nous nous engageons à oser, à être créatifs, exigeants, subtils, ingénieux, idéalistes pour chacune des pièces que nous créons pour vous, en recherchant les dernières tendances et les meilleurs matériaux naturels.

Nous nous engageons à vous proposer différentes options de pose de nos produits pour que votre espace fasse la différence.

[DE] Denn der Unterschied ist auf den ersten Blick zu erkennen

Wir verpflichten uns, Ihnen unendlich viele verschiedene Farben, Reliefs, Texturen und Ausführungen zu bieten, damit Sie unbegrenzte Möglichkeiten zur Verfügung haben.

Wir sind bestrebt, kreativ, anspruchsvoll, subtil, gewagt, erfinderisch und idealistisch in jedem der Stücke zu sein, die wir für Sie entwerfen, und suchen nach den neuesten Trends und den besten natürlichen Materialien.

Wir verpflichten uns, Ihnen verschiedene Verlegungsoptionen für unsere Produkte zu bieten, damit Ihre Räume sich von allen anderen unterscheiden.

OUR VALUES

TREND

Shocking reliefs

Surfaces with tactile volumes and textures. 3-D effects that highlight the sensory appeal of the surfaces they cover.

Tile compositions made up of small mosaic chips, creating a sense of dynamism and compositional interplay. Design features that can be incorporated in larger.



[ES] Relieves impactantes

Superficies que estimulan el tacto a través de volumen y textura. Efectos tridimensionales que potencian el carácter sensorial de los espacios que recubren.

Composiciones creadas a partir de pequeñas teselas que generan juegos compositivos con movimiento. Fragmentos de diseño que unidos dan lugar a un conjunto repleto de singulares detalles.

[FR] Reliefs choquants

Des surfaces qui invitent au toucher par leur volume et leur texture. Des effets tridimensionnels qui renforcent le caractère sensoriel des espaces qu'ils habillent.

Compositions créées à partir de petites tuiles qui génèrent des jeux de composition avec mouvement. Des fragments de design qui, ensemble, donnent naissance à un ensemble plein de détails uniques.

[DE] Schockierende Reliefs

Oberflächen, bei denen der Tastsinn über Volumen und Textur stimuliert wird. Dreidimensionale Effekte, die den Gefühlscharakter der Bereiche verstärken, die sie verkleiden

Kompositionen, die aus kleinen Mosaikteilchen geschaffen werden und den Eindruck von Bewegung erzeugen. Designfragmente, die zusammengefügt werden und dann eine Einheit voller spezieller Einzelheiten bilden.

SINGULARITY

Special pieces

Tile compositions made up of small mosaic chips, creating a sense of dynamism and compositional interplay. Design features that can be incorporated in larger.

[ES] Piezas especiales


Composiciones creadas a partir de pequeñas teselas que generan juegos compositivos con movimiento. Fragmentos de diseño que unidos dan lugar a un conjunto repleto de singulares detalles.

[FR] Pièces spéciales

Compositions créées à partir de petites tuiles qui génèrent des jeux de composition avec mouvement. Des fragments de design qui, ensemble, donnent naissance à un ensemble plein de détails uniques.

[DE] Besondere Stücke

Kompositionen, die aus kleinen Mosaikteilchen geschaffen werden und den Eindruck von Bewegung erzeugen. Designfragmente, die zusammengefügt werden und dann eine Einheit voller spezieller Einzelheiten bilden.



QUALITY

Guaranteeing excellence

We undertake to select the finest raw materials and to use cutting-edge technologies so as to ensure truly excellent products.

We design and develop our products from the drawing board to production, thereby guaranteeing unique textures and patterns for each piece.

[ES] Garantizando la excelencia

Nos comprometemos a seleccionar las mejores materias primas y a utilizar las tecnologías más innovadoras, para que el producto que has elegido sea excelente.

Diseñamos y desarrollamos nuestros productos desde la concepción de la primera idea hasta la fabricación, de modo que cada pieza adquieren una gráfica y una textura única.

[FR] Garantir l'excellence

Nous nous engageons à sélectionner les meilleures matières premières et à utiliser les technologies les plus innovantes, afin que le produit choisi soit excellent.

Nous prenons en charge le design et le développement de nos produits dès la conception de la première idée jusqu'à leur fabrication, afin que chaque pièce acquière un design et une texture uniques.

[DE] Exzellenz garantieren

Wir verpflichten uns, die besten Rohstoffe zu wählen und die innovativsten Techniken zu benutzen, damit das von Ihnen gewählte Erzeugnis immer ausgezeichnet ist.

Wir entwerfen und entwickeln unsere Produkte selbst, d. h., der Prozess beginnt mit der ersten Idee und geht bis hin zur Herstellung, sodass jedes einzelne Teil ein einzigartiges Muster und seine eigene Textur erhält.



OUR VALUES

SERVICE

Because all our work revolves around you

We undertake to introduce work methods that optimize the quality of our products, thus guaranteeing total customer satisfaction.

We undertake to assess and analyse your opinions so as to make ongoing improvements.

We undertake to do everything in our power to comply with the deadlines and commitments that we make with you.



[ES] Porque tú estás en el centro de todo lo que hacemos

Nos comprometemos a determinar los métodos de trabajo para optimizar la calidad de nuestros productos y maximizar tu satisfacción.

Nos comprometemos a medir y analizar tus opiniones para seguir mejorando día a día.

Nos comprometemos a poner en marcha todas las acciones necesarias para cumplir con los plazos y compromisos que juntos hemos definido.

[FR] Car vous êtes au centre de tout ce que nous faisons

Nous nous engageons à déterminer les méthodes de travail afin d'optimiser la qualité de nos produits et de maximiser votre satisfaction.

Nous nous engageons à mesurer et à analyser vos avis afin de nous améliorer jour après jour.

Nous nous engageons à mettre en œuvre toutes les actions nécessaires afin de respecter les délais et les engagements que nous avons définis ensemble.

[DE] Denn Sie stehen bei unserer Arbeit immer im Mittelpunkt

Wir verpflichten uns, die Arbeitsverfahren so festzulegen, dass wir eine optimale Qualität unserer Produkte und Ihre maximale Zufriedenheit gewährleisten können.

Wir verpflichten uns, Ihre Meinung zu berücksichtigen und zu analysieren, um uns Tag für Tag weiter zu verbessern.

Wir verpflichten uns, alles Notwendige zu tun, um die von uns festgelegten Fristen und Verpflichtungen zu erfüllen.

SUSTAINABILITY

Caring for the planet

Earth, water and fire: elements that play a fundamental role in manufacturing ceramic tiles and the raison d'être of our commitment to the planet.

We undertake to reclaim and re-use all the water used to manufacture all our tiles, to control and minimize all CO2 atmospheric gas emissions, to recycle and reclaim materials so as to help conserve natural resources, and to use 100% recyclable packaging.

[ES] Cuidando el planeta

Terra, agua y fuego. Elementos imprescindibles para la fabricación de piezas cerámicas y la razón de nuestro compromiso con el planeta.

Nos comprometemos a recuperar y reutilizar toda el agua empleada en la fabricación de cada una de las piezas, a controlar y reducir al mínimo la emisión de gases CO2 a la atmósfera, a reciclar y recuperar materiales para evitar el agotamiento de los recursos naturales, y a trabajar con packaging 100% reciclable.

[FR] Prendre soin de la planète

Terre, eau et feu. Éléments indispensables pour la fabrication de pièces céramiques et la raison d'être de notre engagement envers la planète.

Nous nous engageons à récupérer et à réutiliser toute l'eau utilisée pour la fabrication de chacune des pièces, à contrôler et à réduire au minimum l'émission de gaz CO2 dans l'atmosphère, à recycler et à récupérer les matériaux afin d'éviter l'épuisement des ressources naturelles, et à travailler avec un packaging 100% recyclable.

[DE] Sich um den Planeten kümmern

Land, Feuer und Wasser. Elemente, die für die Herstellung von Keramikfliesen unerlässlich sind, und der Grund für unsere Verpflichtung gegenüber der Umwelt.

Wir verpflichten uns, das ganze Wasser, das für die Herstellung jeder einzelnen unserer Fliesenteile verwendet wird, aufzubereiten und wiederverwenden, die CO2-Emissionen in die Luft zu kontrollieren und auf ein Minimum zu reduzieren, die Materialien zu recyceln und aufzubereiten, um eine Erschöpfung der natürlichen Ressourcen zu verhindern und mit 100 % recycelbaren Verpackungen zu arbeiten.



INDEX COLLECTIONS

Índice colecciones · Index des collections · Inhaltsangabe nach kollektionen

FLOOR TILES | PAVIMENTO

COLOURED BODY PORCELAIN FLOOR TILES PAVIMENTO PORCELÁNICO COLOREADO

COLLECTION Serie	PAGE Página	COLLECTION Serie	PAGE Página
ADVANCE	40	NEO	276
ARTWOOD	44	NEUTRAL	294
ASPEN	54	ONE	308
AUTUMN	56	RUGGINE	332
BELLE	62	SEED	360
CAMELOT	70	SELECTA	362
DREAMSTONE	108	SIGMA	378
DREAMWOOD	120	SLATESTONE	380
ELEVATION	124	SOLID	398
GRAVITY	136	SOSPIRO	414
HIT	158	SUNSTONE	434
IN TIME	160	TERRANOVA	448
IONIC	182	TITANIUM	466
KHAN	198	WEWOOD	488
LEEDS	216	ZERO	492
LIFE	234		
MAGNETIC	240		
MATERIKA	254		
MOON	274		
NAVYWOOD	268		

WALL TILES | REVESTIMIENTO

COLOURED BODY PORCELAIN WALL TILES REVESTIMIENTO PORCELÁNICO COLOREADO

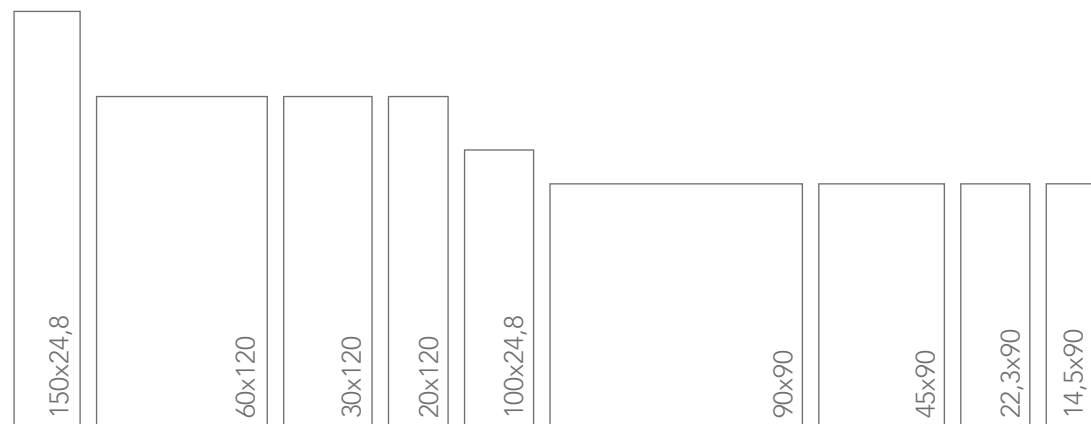
COLLECTION Serie	PAGE Página
DREAMSTONE	114
GRAVITY	144
IONIC	190
ONE	316
RUGGINE	348
SLATESTONE	388
SUNSTONE	444
TITANIUM	474

WHITE BODY WALL TILES REVESTIMIENTO PASTA BLANCA

COLLECTION Serie	PAGE Página	COLLECTION Serie	PAGE Página
ADVANCE	40	MATERIKA	260
ASPEN	54	MEDITERRANEA	268
AUTUMN	60	NEO	286
BELLE	62	NEUTRAL	298
BLACK & WHITE	66	ON	306
CAMELOT	80	PARADIS	320
CROMAT-ONE	86	PERLAGE	324
ELEVATION	124	PRIVILEGE	328
FRAGMENT	132	SEED	360
FUSION	134	SELECTA CARRARA	366
GROOVE	152	SELECTA CREMA MARFIL	370
HEXA	154	SELECTA SILEX	374
HIT	158	SOLID	408
IN TIME	166	SOSPIRO	418
INSPIRE	172	SUMIONIC	428
INTUITION	174	TERRANOVA	456
KHAN	206	TITANIUM	478
LEEDS	228	VERMONT	484
MAGNETIC	250	ZERO	492

SIZES INDEX

Índice formatos · Index des formats · Formatverzeichnis



FLOOR TILES | PAVIMENTO

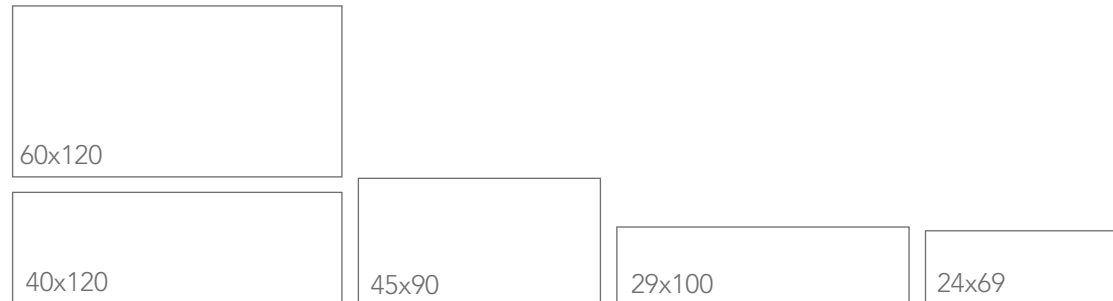
SIZE Formato	COLLECTION Serie	PAGE Página	RECTIFIED Rectificado	SIZE Formato	COLLECTION Serie	PAGE Página	RECTIFIED Rectificado			
150X24,8 60"x10"	WEWOOD	488	•	100X24,8 39"x10"	AUTUMN	56	•			
60X120 24"x47"	ARTWOOD	44	•	90X90 35"x35"	DREAMSTONE	108	•			
	DREAMSTONE	108	•		ONE	308	•			
	GRAVITY	136	•		RUGGINE	332	•			
	IONIC	182	•		SELECTA	362	•			
	ONE	308	•		SOLID	398	•			
	RUGGINE	332	•	45X90 18"x35"	GRAVITY	136	•			
	SELECTA	362	•		IONIC	182	•			
	SLATESTONE	380	•		MATERIKA	254	•			
	SUNSTONE	434	•		RUGGINE	332	•			
	TERRANOVA	448	•		SLATESTONE	380	•			
TITANIUM	466	•	SOLID	398	•					
30X120 12"x47"	DREAMSTONE	108	•	SUNSTONE	434	•	22,3X90 9"x35"	NAVYWOOD	268	•
	GRAVITY	136	•	14,5X90 6"x35"	LIFE	234		•		
	IONIC	182	•							
	RUGGINE	332	•							
	SLATESTONE	380	•							
SUNSTONE	434	•								
20X120 8"x47"	ARTWOOD	44	•							
	DREAMWOOD	120	•							
	LIFE	234	•							

FLOOR TILES | PAVIMENTO

SIZE Formato	COLLECTION Serie	PAGE Página	RECTIFIED Rectificado	SIZE Formato	COLLECTION Serie	PAGE Página	RECTIFIED Rectificado	
75X75 30"x30"	CAMELOT	70	•	60X60 24"x24"	ADVANCE	40	•	
	DREAMSTONE	108	•		ASPEN	54	•	
	GRAVITY	136	•		CAMELOT	70	•	
	IN TIME	160	•		IN TIME	160	•	
	KHAN	198	•		IONIC	182	•	
	LEEDS	216	•		KHAN	198	•	
	MAGNETIC	240	•		LEEDS	216	•	
	MATERIKA	254	•		MAGNETIC	240	•	
	NEO	276	•		NEO	276	•	
	ONE	308	•		NEUTRAL	294	•	
	RUGGINE	332	•		SOLID	398	•	
	SELECTA	362	•		SOSPIRO	414	•	
	SLATESTONE	380	•		TERRANOVA	448	•	
	TERRANOVA	448	•		TITANIUM	466	•	
37X75 15"x30"	CAMELOT	70	•	30X60 12"x24"	CAMELOT	70	•	
	IN TIME	160	•		LEEDS	216	•	
	LEEDS	216	•		NEO	276	•	
	NEO	276	•		SOLID	398	•	
	TERRANOVA	448	•		TITANIUM	466	•	
50X50 20"x20"	CAMELOT	80	•	30,5X30,5 12"x12"	BELLE	62	•	
	HIT	158	•		MOON	274	•	
	KHAN	206	•		21,6X24,6 9"x10"	SIGMA	378	•
	SEED	360	•					
	TERRANOVA	484	•					


SIZES INDEX

Índice formatos · Index des formats · Formatverzeichnis



WALL TILES | REVESTIMIENTO

SIZE Formato	COLLECTION Serie	PAGE Página	RECTIFIED Rectificado	SIZE Formato	COLLECTION Serie	PAGE Página	RECTIFIED Rectificado
60X120 24"x47"	DREAMSTONE	114	•	29X100 11"x39"	BLACK & WHITE	66	•
	GRAVITY	144	•		ELEVATION	124	•
	IONIC	190	•		INSPIRE	172	•
	ONE	316	•		INTUITION	174	•
	RUGGINE	348	•		MEDITERRANEA	268	•
	SLATESTONE	388	•		NEUTRAL	298	•
	TITANIUM	474	•		PRIVILEGE	328	•
40X120 16"x47"	CROMAT-ONE	86	•		SOSPIRO	418	•
	FRAGMENT	132	•		TITANIUM	478	•
	KHAN	206	•		ZERO	492	•
	SELECTA CARRARA	366	•	24X69 9"x27"	AUTUMN	60	•
	SELECTA CREMA MARFIL	370	•		KHAN	206	•
	SELECTA SILEX	374	•		TERRANOVA	456	•
	SUMIONIC	428	•	45X90 18"x35"	GRAVITY	144	•
GRAVITY	144	•	RUGGINE		348	•	
RUGGINE	348	•	SLATESTONE		388	•	
SLATESTONE	388	•					



WALL TILES | REVESTIMIENTO

SIZE Formato	COLLECTION Serie	PAGE Página	RECTIFIED Rectificado	SIZE Formato	COLLECTION Serie	PAGE Página	RECTIFIED Rectificado
30X120 12"x47"	DREAMSTONE	114	•	25X75 10"x30"	ADVANCE	40	
	GRAVITY	144	•		BLACK & WHITE	68	
	IONIC	190	•		CROMAT ONE	100	
	RUGGINE	348	•		FUSION	134	
	SLATESTONE	388	•		GROOVE	152	
	SUNSTONE	444	•		HEXA	154	
	ASPEN	54	•		MATERIKA	260	
30X90 12"x36"	CAMELOT	80	•	PERLAGE	324		
	IN TIME	166	•	25X70 10"x28"	IN TIME	166	
	KHAN	206	•		LEEDS	228	
	LEEDS	228	•		NEO	286	
	MAGNETIC	250	•		PARADIS	320	
	NEO	286	•	25X50 10"x20"	BELLE	62	
	ON	306	•		CAMELOT	80	
SOLID	408	•	HIT		158		
TERRANOVA	456	•	KHAN		206		
CAMELOT	80	•	SEED		360		
30X60 12"x24"	FRAGMENT	132	•	VERMONT	484		
	MAGNETIC	250	•				

STYLE INDEX

Índice de estilos · Sommaire styles · Inhaltsangabe nach Stilrichtungen



CONCRETE
Cemento



METAL
Metal



SLATE
Pizarra



STONE
Piedra



MARBLE
Mármol



WHITE
Blanco



WOOD
Madera



COLOURS
Colores

WALL TILES | REVESTIMIENTO

COLLECTION Serie	PAGE Página	COLLECTION Serie	PAGE Página	COLLECTION Serie	PAGE Página	COLLECTION Serie	PAGE Página
ADVANCE	40	GRAVITY	144	FRAGMENT	132	ASPEN	54
CROMAT ONE	86	IONIC	190	SEED	360	CAMELOT	80
HIT	158	LEEDS	228	TERRANOVA	456	DREAMSTONE	114
IN TIME	166	RUGGINE	348	VERMONT	484	ELEVATION	124
INTUITION	174	TITANIUM	474			KHAN	206
MAGNETIC	250					NEUTRAL	298
MATERIKA	260					SLATESTONE	388
NEO	286					SUMIONIC	428
ONE	316					SUNSTONE	444
SOLID	408						
SOSPIRO	418						
ZERO	492						

WALL TILES | REVESTIMIENTO



COLLECTION Serie	PAGE Página	COLLECTION Serie	PAGE Página	COLLECTION Serie	PAGE Página	COLLECTION Serie	PAGE Página
BELLE	62	BLACK & WHITE	66	AUTUMN	60	FUSION	134
SELECTA CARRARA	366	GROOVE	152			HEXA	154
SELECTA		INSPIRE	172			MEDITERRANEA	268
CREMA MARFIL	370	ON	306			PARADIS	320
SELECTA SILEX	374	PRIVILEGE	328			PERLAGE	324

FLOOR TILES | PAVIMENTO

COLLECTION Serie	PAGE Página	COLLECTION Serie	PAGE Página	COLLECTION Serie	PAGE Página	COLLECTION Serie	PAGE Página
ADVANCE	40	GRAVITY	136	SEED	360	ASPEN	54
HIT	158	IONIC	182	TERRANOVA	448	CAMELOT	70
IN TIME	160	LEEDS	216			DREAMSTONE	108
MAGNETIC	240	RUGGINE	332			ELEVATION	124
MATERIKA	254	TITANIUM	466			KHAN	198
NEO	276					NEUTRAL	294
ONE	308					SLATESTONE	380
SIGMA	378					SUNSTONE	434
SOLID	398						
SOSPIRO	414						
ZERO	492						

FLOOR TILES | PAVIMENTO

COLLECTION Serie	PAGE Página	COLLECTION Serie	PAGE Página	COLLECTION Serie	PAGE Página
BELLE	62	ARTWOOD	44	MOON	274
SELECTA	362	AUTUMN	56		
		DREAMWOOD	120		
		LIFE	234		
		NAVYWOOD	268		
		WEWOOD	488		



APPLICATION INDEX

Índice de uso técnico · Sommaire usage · Inhaltsangabe nach Verwendungsmöglichkeiten

ANTISLIP | DESLIZAMIENTO

DIN-51130

SLIP RESISTENCE

Resistencia al deslizamiento

Más información / More info

Pag. 498

R9 COLLECTION Serie	PAGE Página
ADVANCE	40
ASPEN	54
AUTUMN	56
CAMELOT	70
ELEVATION	124
GRAVITY	136
HIT	158
IN TIME	160
IONIC	182
KHAN	198
LEEDS	216
MATERIKA	254
NAVYWOOD	268
NEUTRAL	294
SEED	360
SOSPIRO	414
SUNSTONE	434
TERRANOVA	448
WEWOOD	488
ZERO	492
R10 COLLECTION Serie	PAGE Página
CAMELOT	70
DREAMSTONE	108
IN TIME	160
KHAN	198
LEEDS	216
NEO	276
ONE	308
RUGGINE	332
SLATESTONE	380
SOLID	398
TERRANOVA	448
R11 COLLECTION Serie	PAGE Página
ARTWOOD	44
DREAMSTONE	108
DREAMWOOD	120
LIFE	234
NEO	276
SOLID	398
SUNSTONE	434
WEWOOD	488
R12 COLLECTION Serie	PAGE Página
RUGGINE	332
SLATESTONE	380

UNE-ENV 12633

SLIP RESISTENCE

Resistencia al deslizamiento

Más información / More info

Pag. 498

CLASE 1 COLLECTION Serie	PAGE Página
ADVANCE	40
ASPEN	54
AUTUMN	56
CAMELOT	70
ELEVATION	124
GRAVITY	136
HIT	158
IN TIME	160
IONIC	182
KHAN	198
LEEDS	216
MATERIKA	254
NAVYWOOD	268
NEO	276
NEUTRAL	294
ONE	308
RUGGINE	332
SEED	360
SLATESTONE	380
SOLID	398
SOSPIRO	414
SUNSTONE	434
TERRANOVA	448
TITANIUM	466
WEWOOD	488
ZERO	492
CLASE 2 COLLECTION Serie	PAGE Página
ARTWOOD	44
DREAMSTONE	108
DREAMWOOD	120
CLASE 3 COLLECTION Serie	PAGE Página
ARTWOOD	44
DREAMSTONE	108
IN TIME	160
KHAN	198
LEEDS	216
LIFE	234
NEO	276
RUGGINE	332
SLATESTONE	380
SOLID	398
SUNSTONE	434
TERRANOVA	448
WEWOOD	488

DIN-51097

ANTISLIP PROPERTIES WET-LOADED BEREFOOT AREAS

Propiedades antideslizamiento a pie descalzo

Más información / More info

Pag. 498

A+B COLLECTION Serie	PAGE Página
ARTWOOD	44
DREAMWOOD	120
IN TIME	160
KHAN	198
LEEDS	216
NEO	276
RUGGINE	332
SLATESTONE	380
SOLID	398
SUNSTONE	434
TERRANOVA	448
A+B+C COLLECTION Serie	PAGE Página
ARTWOOD	44
DREAMSTONE	108
NEO	276
RUGGINE	332
SLATESTONE	380
SOLID	398
SUNSTONE	434
WEWOOD	488

USE | USO

3

USE 3: SURFACES WITH MODERATE TRAFFIC:
BEDROOMS AND BATHROOMS IN THE HOME.
Uso 3: Superficies sometidas a tráfico moderado.
Dormitorios y baños de las viviendas.

COLLECTION Serie	PAGE Página
MOON	274
4	
USE 4: SURFACES WITH MEDIUM TRAFFIC: ALL THE HOUSE, KITCHEN, TERRACE, ETC. Uso 4: Superficies sometidas a tráfico medio. Toda la vivienda, cocinas, terrazas, etc.	
COLLECTION Serie	PAGE Página
HIT	158
MOON	274
SEED	360
SELECTA	362

5

USE 5: SURFACES WITH INTENSE TRAFFIC:
PUBLIC PLACES, SHOPS, RESTAURANTS, OFFICES, ETC.
Uso 5: Superficies sometidas a tráfico intenso.
Lugares públicos, tiendas, restaurantes, oficinas, etc.

COLLECTION Serie	PAGE Página	COLLECTION Serie	PAGE Página
ADVANCE	40	MATERIKA	254
ARTWOOD	44	MOON	274
ASPEN	54	NAVYWOOD	268
AUTUMN	56	NEO	276
BELLE	62	NEUTRAL	294
CAMELOT	70	ONE	308
DREAMSTONE	108	RUGGINE	332
DREAMWOOD	120	SIGMA	378
ELEVATION	124	SLATESTONE	380
GRAVITY	136	SOLID	398
IN TIME	160	SOSPIRO	414
IONIC	182	SUNSTONE	434
KHAN	198	TERRANOVA	448
LEEDS	216	TITANIUM	466
LIFE	234	WEWOOD	488
MAGNETIC	240	ZERO	492

UPEC | CENTRE SCIENTIFIQUE ET TECHNIQUE DU BÂTIMENT (FRANCE)

COLLECTION Serie	UPEC CODE Código UPEC	PAGE Página	COLLECTION Serie	UPEC CODE Código UPEC	PAGE Página	COLLECTION Serie	UPEC CODE Código UPEC	PAGE Página
TERRANOVA 50x50	U3 P3 E3 C2	484	*GRAVITY 75x75	U4 P3 E3 C2	136	*ADVANCE 60x60	U4 P4 E3 C2	40
			IN TIME 75x75	U4 P3 E3 C2	160	CAMELOT 75x75	U4 P4 E3 C2	70
			LEEDS 75x75	U4 P3 E3 C2	216	LEEDS 60x60	U4 P4 E3 C2	216
			*MATERIKA 75x75	U4 P3 E3 C2	254	NEO 60x60	U4 P4 E3 C2	276
			*ONE 90x90 / 75x75	U4 P3 E3 C2	308	*NEUTRAL 60x60	U4 P4 E3 C2	294
			*RUGGINE 75x75	U4 P3 E3 C2	332	*SOLID 90x90 / 60x60	U4 P4 E3 C2	398

* IN PROCESS / EN PROCESO

INDEX PRODUCT

Índice de productos · Index des produits · Produktverzeichnis

ITEM Artículo	SIZE Formato	GROUP Grupo	PAGE Página
A			
ADVANCE GREY	25X75	R27D	43
ADVANCE GREY	60x60	P64D	43
ADVANCE GREY LAPATTO	60X60	P64F	43
ADVANCE SNOW	25X75	R27D	43
ADVANCE WHITE	25X75	R27D	42
ADVANCE WHITE	60x60	P64D	43
AGED CAMELOT ALMOND	30X30	S500	74
AGED CAMELOT GREY	30X30	S500	72
AGED CAMELOT SAND	30X30	S500	76
ARTWOOD BONE	20X120	P125D	48
ARTWOOD GREY	20X120	P125D	52
ARTWOOD GREY ANTISLIP	20x120	P125E	52
ARTWOOD MAPLE	20x120	P125D	49
ARTWOOD NATURAL	20x120	P125D	50
ARTWOOD NATURAL ANTISLIP	20x120	P125E	50
ARTWOOD NUT	20x120	P125D	51
ARTWOOD NUT ANTISLIP	20x120	P125E	51
ASPEN ALMOND	30x90	R90D	54
ASPEN ALMOND	60x60	P64D	54
ASPEN GRIS	30x90	R90D	54
ASPEN GRIS	60x60	P64D	54
AUTUMN BEIGE NATURAL	24x69	R69D	60
AUTUMN BLANCO NATURAL	24x69	R69D	60
AUTUMN CONCEPT TITANIUM	24x69	R69G	60
AUTUMN ROBLE NATURAL	100x24,8	P125D	58
AUTUMN TITANIUM NATURAL	100x24,8	P125D	59
B			
BELLE CARRARA BRILLO	25x50	R25D	64
BELLE CARRARA CONCEPT BRILLO	25x50	R25G	64
BELLE CARRARA MATE	30,5x30,5	P33C	64
BELLE GRIGIO BRILLO	25x50	R25D	64
BELLE GRIGIO CONCEPT BRILLO	25x50	R25G	64
BELLE GRIGIO MATE	30,5x30,5	P33C	64
BELLE ONIX BEIGE BRILLO	25x50	R25D	65
BELLE ONIX BEIGE CONCEPT BRILLO	25x50	R25G	65
BELLE ONIX BEIGE MATE	30,5x30,5	P33C	65
BELLE ONIX GRIS BRILLO	25x50	R25D	65
BELLE ONIX GRIS CONCEPT BRILLO	25x50	R25G	65
BELLE ONIX GRIS MATE	30,5x30,5	P33C	65
BELLE TRAVERTINO BRILLO	25x50	R25D	65
BELLE TRAVERTINO CONCEPT BRILLO	25x50	R25G	65
BELLE TRAVERTINO CONCEPT MATE	25x50	R25G	65
BELLE TRAVERTINO MATE	25x50	R25C	65
BLANCO BRILLO	25x75	R27D	68, 156
BLANCO MATE	25x75	R27D	68
BLOCK MAGNETIC BEIGE	30x30	S415	245
BLOCK MAGNETIC BLANCO	30x30	S415	242
BLOCK MAGNETIC GRAFITO	30x30	S415	244

ITEM Artículo	SIZE Formato	GROUP Grupo	PAGE Página
C			
BLOCK MAGNETIC GRIS	30x30	S415	243
BLOCK MAGNETIC LATON	30x30	S415	247
BLOCK MAGNETIC VISON	30x30	S415	246
BOOKS MAGNETIC BEIGE	30x30	S470	245
BOOKS MAGNETIC BLANCO	30x30	S470	242
BOOKS MAGNETIC GRAFITO	30x30	S470	244
BOOKS MAGNETIC GRIS	30x30	S470	243
BOOKS MAGNETIC LATON	30x30	S470	247
BOOKS MAGNETIC VISON	30x30	S470	246
BOOKS SOLID BEIGE	30x30	S470	404
BOOKS SOLID GRAPHITE	30x30	S470	403
BOOKS SOLID PEARL	30x30	S470	402
BOOKS SOLID TAUPE	30x30	S470	405
CAMELOT ALMOND	25x50	R25D	85
CAMELOT ALMOND	30x90	R90D	82
CAMELOT ALMOND	50x50	P50D	85
CAMELOT ALMOND	60x60	P64D	74
CAMELOT ALMOND	30x60	R36D	84
CAMELOT ALMOND	30x60	P34D	74
CAMELOT ALMOND SOFT	37x75	P37F	74
CAMELOT ALMOND SOFT	75x75	P75F	74
CAMELOT ART ALMOND	25x50	R25G	85
CAMELOT ART ALMOND	30x90	R90H	82
CAMELOT ART WHITE	25x50	R25G	85
CAMELOT ART WHITE	30x90	R90H	82
CAMELOT CONCEPT ALMOND	25x50	R25G	85
CAMELOT CONCEPT ALMOND	30x90	R90G	82
CAMELOT CONCEPT ALMOND	30x60	R36G	84
CAMELOT CONCEPT WHITE	25x50	R25G	85
CAMELOT CONCEPT WHITE	30x90	R90G	82
CAMELOT CONCEPT WHITE	30x60	R36G	84
CAMELOT GREY	60x60	P64D	72
CAMELOT GREY	30x60	P34D	72
CAMELOT GREY SOFT	37x75	P37F	72
CAMELOT GREY SOFT	75x75	P75F	72
CAMELOT SAND	60x60	P64D	76
CAMELOT SAND	30x60	P34D	76
CAMELOT SAND SOFT	37x75	P37F	76
CAMELOT SAND SOFT	75x75	P75F	76
CAMELOT WHITE	25x50	R25D	85
CAMELOT WHITE	30x90	R90D	82
CAMELOT WHITE	50x50	P50D	85
CAMELOT WHITE	30x60	R36D	84
CHEVRON ARTWOOD BONE	60x120	P126E	48
CHEVRON ARTWOOD GREY	60x120	P126E	52
CHEVRON ARTWOOD MAPLE	60x120	P126E	49
CHEVRON ARTWOOD NATURAL	60x120	P126E	50

ITEM Artículo	SIZE Formato	GROUP Grupo	PAGE Página
D			
CHEVRON ARTWOOD NUT	60x120	P126E	51
CLAIRE PERLE	25x75	R27G	326
CLAIRE TURQUOISE	25x75	R27G	326
COLONIAL CARBON	7,5x30	Y100	97, 105
COLONIAL GREY	7,5x30	Y100	93, 103
COLONIAL NAVY	7,5x30	Y100	95, 104
COLONIAL TAUPE	7,5x30	Y100	99, 106
COLONIAL WHITE	7,5x30	Y100	91, 102
CROMAT-ONE CARBON	25x75	R27D	105
CROMAT-ONE CARBON	40x120	R120D	96
CROMAT-ONE GREY	25x75	R27D	103
CROMAT-ONE GREY	40x120	R120D	92
CROMAT-ONE NAVY	25x75	R27D	104
CROMAT-ONE NAVY	40x120	R120D	94
CROMAT-ONE TAUPE	25x75	R27D	106
CROMAT-ONE TAUPE	40x120	R120D	98
CROMAT-ONE WHITE	25x75	R27D	102
CROMAT-ONE WHITE	40x120	R120D	90
CUBE CAMELOT ALMOND SOFT	26x30	Y500	74
CUBE CAMELOT GREY SOFT	26x30	Y500	72
CUBE CAMELOT SAND SOFT	26x30	Y500	76
CUBE KHAN CREAM	26x30	Y500	204
CUBE KHAN GREY	26x30	Y300	203
CUBE KHAN WHITE	26x30	Y500	202
CUBE SOLID BEIGE	26x30	S415	404
CUBE SOLID GRAPHITE	26x30	S415	403
CUBE SOLID PEARL	26x30	S415	402
CUBE SOLID TAUPE	26x30	S415	405
DECOR ACUSTIC GREY	29x100	R90G	128
DECOR ACUSTIC SAND	29x100	R90G	130
DECOR ACUSTIC WHITE	29x100	R90G	126
DECOR ADDITION IRON	29x100	S615	494
DECOR ADDITION WHITE	29x100	S615	494
DECOR ARTISAN OCEAN	29x100	R90G	424
DECOR ARTISAN SMOKE	29x100	R90G	423
DECOR ARTISAN TAUPE	29x100	R90G	425
DECOR ARTISAN WHITE	29x100	R90G	422
DECOR ARTLINE GREY	29x100	S611	302
DECOR ARTLINE SAND	29x100	S611	304
DECOR ARTLINE WHITE	29x100	S611	300
DECOR ATELIER WHITE	29x100	R90G	301
DECOR AVENUE PERLE	25x75	S575	326
DECOR AVENUE VANILLA A	25x75	S575	327
DECOR BIND TAUPE	20x20	P64D	417, 425
DECOR BIND WHITE	20x20	P64D	416, 422
DECOR BOREAL TAUPE	20x20	P64D	417, 425
DECOR BOREAL WHITE	20x20	P64D	416, 422

ITEM Artículo	SIZE Formato	GROUP Grupo	PAGE Página
DECOR BULLES PERLE	25x75	S580	326
DECOR BUMP SAND	15x15	S100	265, 433
DECOR BUMP STEEL	15x15	S105	262
DECOR BUMP WHITE	15x15	S100	262, 431
DECOR CALM	25x75	S560	134
DECOR CAPRI OCEAN	29x100	S590	424
DECOR CAPRI SMOKE	29x100	S590	423
DECOR CAPRI TAUPE	29x100	S590	425
DECOR CAPRI WHITE	29x100	S590	422
DECOR CHAOS WHITE	29x100	S612	172
DECOR CHEVRON	29x100	R90G	272
DECOR CODE COPPER	12,5x12,5	S080	194
DECOR CODE STEEL	12,5x12,5	S080	42, 192
DECOR CONSTELLATION DARK GREY	25x75	S580	264
DECOR CONSTELLATION GREY	25x75	S580	263
DECOR CONSTELLATION SAND	25x75	S580	265
DECOR CONSTELLATION WHITE	25x75	S580	262
DECOR COSMOS DARK GREY	25x75	S530	264
DECOR COSMOS GREY	25x75	S530	263
DECOR COSMOS SAND	25x75	S530	264
DECOR COSMOS WHITE	25x75	S530	262
DECOR CRONOS BLACK	30x120	S625	395
DECOR CRONOS GREY	30x120	S625	393
DECOR CRONOS PEARL	30x120	S625	391
DECOR CROSS ICE	30x120	S615	116
DECOR CROSS TAUPE	30x120	S615	118
DECOR CROSS ZINC	30x120	S615	117
DECOR DAYLIGHT PEARL	30x120	S760	351
DECOR DAYLIGHT PEARL C	30x120	S630	351
DECOR DAYLIGHT TAUPE	30x120	S760	357
DECOR DAYLIGHT TAUPE C	30x120	S630	357
DECOR DAYLIGHT TITAN	30x120	S760	353
DECOR DAYLIGHT TITAN C	30x120	S630	353
DECOR DEBOD CARBON	25x75	S627	105
DECOR DEBOD GREY	25x75	S627	103
DECOR DEBOD NAVY	25x75	S627	104
DECOR DEBOD TAUPE	25x75	S627	106
DECOR DEBOD WHITE	25x75	S627	102
DECOR DIAMOND WHITE	29x100	S605	66
DECOR DROPS GREY	25x75	S540	43
DECOR DROPS WHITE	25x75	S540	42
DECOR DUNES	29x100	S730	172
DECOR ELLIPSIS	25x75	R27G	262
DECOR ELLIPSIS SAND	25x75	R27G	265
DECOR EPSILON DARK	30x120	P126F	354
DECOR EPSILON OXIDE	30x120	P126F	358
DECOR EPSILON PEARL	30x120	P126F	350

ITEM Artículo	SIZE Formato	GROUP Grupo	PAGE Página
DECOR EPSILON TAUPE	30x120	P126F	356
DECOR EPSILON TITAN	30x120	P126F	352
DECOR FOLD GREY	25x75	R27H	103, 105
DECOR FOLD NAVY	25x75	R27H	104
DECOR FOLD TAUPE	25x75	R27H	106
DECOR FOLD WHITE	25x75	R27H	102
DECOR GALA	40x120	S703	373
DECOR HEXA SILVER	25x75	S600	156
DECOR HIGHLINE GREY	25x75	S570	43
DECOR HIGHLINE WHITE	25x75	S570	42
DECOR IMPACT COPPER	30x120	S612	195
DECOR IMPACT SAND	30x120	S612	194
DECOR IMPACT STEEL	30x120	S612	193
DECOR IMPACT WHITE	30x120	S612	192
DECOR IMPERIAL	40x120	R120G	368
DECOR IRIIDIUM GRAPHITE	29x100	S625	481
DECOR IRIIDIUM GREIGE	29x100	S625	482
DECOR IRIIDIUM PEARL	29x100	S625	480
DECOR ISEO	40x120	R120G	376
DECOR MARINA	29x100	S627	272
DECOR MERIDIAN DARKNESS	60x120	P126D	338, 352
DECOR MERIDIAN DARKNESS LAPPATO	60x120	P126E	338, 352
DECOR MERIDIAN LIGHT	60x120	P126D	336, 350
DECOR MERIDIAN LIGHT LAPPATO	60x120	P126E	336, 350
DECOR MYSTERY GREY	29x100	S627	302
DECOR MYSTERY WHITE	29x100	S627	300
DECOR MOMA WHITE	29x100	S611	66
DECOR MOONLIGHT CARBON	40x120	S650	96
DECOR MOONLIGHT GREY	40x120	S650	92
DECOR MOONLIGHT NAVY	40x120	S650	94
DECOR MOONLIGHT TAUPE	40x120	S650	98
DECOR MOONLIGHT WHITE	40x120	S650	90
DECOR OCEAN	25x75	S800	157
DECOR PEACE GREY	29x100	S627	129
DECOR PEACE SAND	29x100	S627	131
DECOR PEACE WHITE	29x100	S627	127
DECOR POLARIS BASALT	30x120	S625	447
DECOR POLARIS GREY	30x120	S625	446
DECOR POLARIS ICE	30x120	S625	446
DECOR POLARIS SAND	30x120	S625	447
DECOR POSITIVE CARBON	40x120	R120H	97
DECOR POSITIVE GREY	40x120	R120H	93
DECOR POSITIVE NAVY	40x120	R120H	95
DECOR POSITIVE TAUPE	40x120	R120H	99
DECOR POSITIVE WHITE	40x120	R120H	91
DECOR PREMIUM SAND	40x120	R120G	433
DECOR PREMIUM WHITE	40x120	R120G	431
DECOR RAIN	29x100	S790	331
DECOR RAIN E	29x100	S611	331
DECOR REBORN AQUAMARINE	29x100	S760	181
DECOR REVERSE GREY	29x100	S627	129
DECOR REVERSE SAND	29x100	S680	131
DECOR REVERSE WHITE	29x100	S627	127
DECOR SERENITY	29x100	S590	330
DECOR SHINE AQUAMARINE	29x100	S680	180
DECOR SHINE SKY	29x100	S680	179
DECOR SHINE WHITE	29x100	S680	178

ITEM Artículo	SIZE Formato	GROUP Grupo	PAGE Página
DECOR SPACE DARK	30x120	S625	148
DECOR SPACE OXIDE	30x120	S625	149
DECOR SPACE PEARL	30x120	S625	146
DECOR SPACE SILVER	30x120	S625	147
DECOR SPRING	40x120	S800	377
DECOR STUDIO WHITE	29x100	S611	66
DECOR SUMMIT SAND	40x120	S680	432
DECOR SUMMIT WHITE	40x120	S680	430
DECOR SUNDROP STONE	29x100	S627	270
DECOR SUNRISE	25x75	S800	157
DECOR SWATCH	40x120	R120G	372
DECOR TEXTURES BLACK	30x120	P126F	395
DECOR TEXTURES GREY	30x120	P126F	393
DECOR TEXTURES PEARL	30x120	P126F	391
DECOR TROPIC BLACK	30x120	S760	395
DECOR TROPIC GREY	30x120	S760	393
DECOR TROPIC PEARL	30x120	S760	391
DECOR VERSALLES VANILLA	25x75	R27G	327
DECOR WATERFALL	25x75	S720	152
DECOR WATERFALL D	25x75	S540	152
DELICE CARBON	25x75	R27G	105
DELICE GREY	25x75	R27G	103
DELICE NAVY	25x75	R27G	104
DELICE TAUPE	25x75	R27G	106
DELICE WHITE	25x75	R27G	102
DREAMSTONE ICE	30x120	P126E	110, 116
DREAMSTONE ICE	60x120	P126D	110, 116
DREAMSTONE ICE	75x75	P75D	100
DREAMSTONE ICE	90x90	P90D	100
DREAMSTONE TAUPE	30x120	P126E	112, 118
DREAMSTONE TAUPE	60x120	P126D	112, 118
DREAMSTONE TAUPE	75x75	P75D	112
DREAMSTONE TAUPE	90x90	P90D	112
DREAMSTONE TAUPE ANTISLIP	75x75	P75E	112
DREAMSTONE ZINC	30x120	P126E	111, 117
DREAMSTONE ZINC	60x120	P126D	111, 117
DREAMSTONE ZINC	75x75	P75D	111
DREAMSTONE ZINC	90x90	P90D	111
DREAMSTONE ZINC ANTISLIP	75x75	P75E	111
DREAMWOOD ICE	20x120	P125D	122
DREAMWOOD TAUPE	20x120	P125D	122
DREAMWOOD ZINC	20x120	P125D	122
EARTH SAND	25x75	R27G	265
EARTH DARK GREY	25x75	R27G	264
EARTH GREY	25x75	R27G	263
EARTH WHITE	25x75	R27G	262
ELEVATION GREY	29x100	R90D	128
ELEVATION GREY	60,75x60,75	ATB067	128
ELEVATION SAND	29x100	R90D	130
ELEVATION SAND	60,75x60,75	ATB067	130
ELEVATION WHITE	29x100	R90D	126
ELEVATION WHITE	60,75x60,75	ATB067	126
ENERGY DARK	45x90	P45E	148
ENERGY OXIDE	45x90	P45E	149
ENERGY PEARL	45x90	P45E	146
ENERGY SILVER	45x90	P45E	147
ESPIGA CAMELOT ALMOND	34x25	Y500	74

E

ITEM Artículo	SIZE Formato	GROUP Grupo	PAGE Página
ESPIGA CAMELOT GREY	34x25	Y500	72
ESPIGA CAMELOT SAND	34x25	Y500	76
FRAGMENT CONCEPT BLACK	40x120	R120G	132
FRAGMENT CONCEPT BLACK	30x60	R36G	132
FRAGMENT CONCEPT WHITE	40x120	R120G	132
FRAGMENT CONCEPT WHITE	30x60	R36G	132
FRAGMENT WHITE	40x120	R120D	132
FRAGMENT WHITE	30x60	R36D	132
FUSION GREY	25x75	R27D	134
FUSION MARENGO	25x75	R27D	134
FUSION WHITE	25x75	R27D	134
GRAVITY DARK	30x120	P126E	140, 148
GRAVITY DARK	45x90	P45D	140, 148
GRAVITY DARK	60x120	P126D	140, 148
GRAVITY DARK	75x75	P75D	140
GRAVITY DARK LAPPATO	30x120	P126F	140, 148
GRAVITY DARK LAPPATO	45x90	P45F	140, 148
GRAVITY DARK LAPPATO	60x120	P126F	140, 148
GRAVITY DARK LAPPATO	75x75	P75F	140
GRAVITY OXIDE	30x120	P126E	141, 149
GRAVITY OXIDE	45x90	P45D	141, 149
GRAVITY OXIDE	60x120	P126D	141, 149
GRAVITY OXIDE	75x75	P75D	141
GRAVITY OXIDE LAPPATO	30x120	P126F	141, 149
GRAVITY OXIDE LAPPATO	45x90	P45F	141, 149
GRAVITY OXIDE LAPPATO	60x120	P126F	141, 149
GRAVITY OXIDE LAPPATO	75x75	P75F	141
GRAVITY PEARL	30x120	P126E	138, 146
GRAVITY PEARL	45x90	P45D	138, 146
GRAVITY PEARL	60x120	P126D	138, 146
GRAVITY PEARL	75x75	P75D	138
GRAVITY PEARL LAPPATO	30x120	P126F	138, 146
GRAVITY PEARL LAPPATO	45x90	P45F	138, 146
GRAVITY PEARL LAPPATO	60x120	P126F	138, 146
GRAVITY PEARL LAPPATO	75x75	P75F	138
GRAVITY SILVER	30x120	P126E	139, 147
GRAVITY SILVER	45x90	P45D	139, 147
GRAVITY SILVER	60x120	P126D	139, 147
GRAVITY SILVER	75x75	P75D	139
GRAVITY SILVER LAPPATO	30x120	P126F	139, 147
GRAVITY SILVER LAPPATO	45x90	P45F	139, 147
GRAVITY SILVER LAPPATO	60x120	P126F	139, 147
GRAVITY SILVER LAPPATO	75x75	P75F	139
GROOVE WHITE PLAIN	25x75	R27D	152
HIT BEIGE	50x50	P50D	158
HIT BLANCO	25x50	R25D	158
HIT CONCEPT GRIS	25x50	R25G	158
HIT CONCEPT VISON	25x50	R25G	158
HIT CREMA	25x50	R25D	158
HIT GRAFITO	50x50	P50D	158
HIT GRIS	25x50	R25D	158
HIT GRIS	50x50	P50D	158
HIT VISON	25x50	R25D	158
HIT VISON	50x50	P50D	158
IN TIME ART BEIGE	30x90	R90H	169
IN TIME ART BLANCO	30x90	R90H	168
IN TIME ART CEMENTO	30x90	R90H	168

F

G

H

I

ITEM Artículo	SIZE Formato	GROUP Grupo	PAGE Página
IN TIME BEIGE	25x70	R27D	169
IN TIME BEIGE	30x90	R90D	171
IN TIME BEIGE ANTISLIP	37x75	P37E	164
IN TIME BEIGE ANTISLIP	75x75	P75E	164
IN TIME BEIGE LAPPATO	37x75	P37F	164
IN TIME BEIGE LAPPATO	75x75	P75F	164
IN TIME BEIGE NATURAL	37x75	P37D	164
IN TIME BEIGE NATURAL	60x60	P64D	164
IN TIME BEIGE NATURAL	75x75	P75D	164
IN TIME BLANCO	25x70	R27D	170
IN TIME BLANCO	30x90	R90D	168
IN TIME BLANCO LAPPATO	37x75	P37F	162
IN TIME BLANCO LAPPATO	75x75	P75F	162
IN TIME BLANCO NATURAL	37x75	P37D	162
IN TIME BLANCO NATURAL	60x60	P64D	162
IN TIME BLANCO NATURAL	75x75	P75D	162
IN TIME CEMENTO	25x70	R27D	170
IN TIME CEMENTO	30x90	R90D	168
IN TIME CEMENTO ANTISLIP	37x75	P37E	163
IN TIME CEMENTO ANTISLIP	75x75	P75E	163
IN TIME CEMENTO LAPPATO	37x75	P37F	163
IN TIME CEMENTO LAPPATO	75x75	P75F	163
IN TIME CEMENTO NATURAL	37x75	P37D	163
IN TIME CEMENTO NATURAL	60x60	P64D	163
IN TIME CEMENTO NATURAL	75x75	P75D	163
IN TIME CONCEPT BEIGE	30x90	R90G	169
IN TIME CONCEPT BLANCO	25x70	R27G	170
IN TIME CONCEPT BLANCO	30x90	R90G	168
IN TIME CONCEPT CEMENTO	30x90	R90G	168
INDIUM GRAPHITE	29x100	R90G	481
INDIUM GREIGE	29x100	R90G	482
INDIUM PEARL	29x100	R90G	480
INSIGHT	40x120	R120G	368
INSPIRE WHITE	29x100	R90D	172
INTUITION AQUAMARINE	29x100	R90D	180
INTUITION SKY	29x100	R90D	179
INTUITION WHITE	29x100	R90D	178
IONIC COPPER	30x120	P126E	187, 195
IONIC COPPER	45x90	P45D	187
IONIC COPPER	60x120	P126D	187, 195
IONIC COPPER	60x60	P64D	187, 432
IONIC SAND	30x120	P126E	186, 194
IONIC SAND	45x90	P45D	186
IONIC SAND	60x120	P126D	186, 194
IONIC SAND	60x60	P64D	186
IONIC STEEL	30x120	P126E	185, 193
IONIC STEEL	45x90	P45D	185
IONIC STEEL	60x120	P126D	185, 193
IONIC STEEL	60x60	P64D	185, 430
IONIC WHITE	30x120	P126E	184, 192
IONIC WHITE	45x90	P45D	184
IONIC WHITE	60x120	P126D	184, 192
IONIC WHITE	60x60	P64D	184
JENGA KHAN CREAM	30x30	Y300	204
JENGA KHAN GREY	30x30	Y300	203
JENGA KHAN WHITE	30x30	Y300	202
JENGA NEO ARENA	30x30	S415	283

J

ITEM Artículo	SIZE Formato	GROUP Grupo	PAGE Página
JENGA NEO BEIGE	30x30	S415	282
JENGA NEO BLANCO	30x30	S415	280
JENGA NEO GRIS	30x30	S415	281
JENGA NEO OXIDO	30x30	S415	284
KHAN ART CREAM	24x69	R69G	214
KHAN ART CREAM	30x90	R90H	212
KHAN ART CREAM	40x120	R120H	210
KHAN ART GREY	24x69	R69G	214
KHAN ART GREY	30x90	R90H	212
KHAN ART GREY	40x120	R120H	209
KHAN ART WHITE	24x69	R69G	214
KHAN ART WHITE	30x90	R90H	212
KHAN ART WHITE	40x120	R120H	208
KHAN CONCEPT CREAM	25x50	R25G	215
KHAN CONCEPT CREAM	40x120	R120G	210
KHAN CONCEPT GREY	25x50	R25G	215
KHAN CONCEPT GREY	40x120	R120G	209
KHAN CONCEPT WHITE	25x50	R25G	215
KHAN CONCEPT WHITE	40x120	R120G	208
KHAN CREAM	24x69	R69D	214
KHAN CREAM	25x50	R25D	215
KHAN CREAM	30x90	R90D	212
KHAN CREAM	40x120	R120D	210
KHAN CREAM	50x50	P50D	215
KHAN CREAM	60x60	P64D	204
KHAN CREAM	75x75	P75D	204
KHAN CREAM ANTISLIP	75x75	P75E	204
KHAN GRAPHITE	60x60	P64D	205
KHAN GREY	24x69	R69D	214
KHAN GREY	25x50	R25D	215
KHAN GREY	30x90	R90D	212
KHAN GREY	40x120	R120D	209
KHAN GREY	50x50	P50D	215
KHAN GREY	60x60	P64D	203
KHAN GREY	75x75	P75D	203
KHAN GREY ANTISLIP	75x75	P75E	203
KHAN WHITE	24x69	R69D	214
KHAN WHITE	25x50	R25D	215
KHAN WHITE	30x90	R90D	212
KHAN WHITE	40x120	R120D	208
KHAN WHITE	50x50	P50D	215
KHAN WHITE	60x60	P64D	202
KHAN WHITE	75x75	P75D	202
LEEDS BEIGE	25x70	R27D	232
LEEDS BEIGE	30x90	R90D	231
LEEDS BEIGE	37x75	P37D	224
LEEDS BEIGE	60x60	P64D	224
LEEDS BEIGE	75x75	P75D	224
LEEDS BEIGE LAPPATO	60x60	P64F	224
LEEDS BEIGE LAPPATO	75x75	P75F	224
LEEDS BLANCO	25x70	R27D	232
LEEDS BLANCO	30x90	R90D	230
LEEDS BLANCO	37x75	P37D	220
LEEDS BLANCO	60x60	P64D	220
LEEDS BLANCO	75x75	P75D	220
LEEDS BLANCO LAPPATO	60x60	P64F	220
LEEDS BLANCO LAPPATO	75x75	P75F	220

K

L

ITEM Artículo	SIZE Formato	GROUP Grupo	PAGE Página
LEEDS COBRE	37x75	P37D	225
LEEDS COBRE	60x60	P64D	225
LEEDS COBRE	75x75	P75D	225
LEEDS COBRE LAPPATO	60x60	P64F	225
LEEDS COBRE LAPPATO	75x75	P75F	225
LEEDS CONCEPT BEIGE	30x90	R90G	231
LEEDS CONCEPT BLANCO	30x90	R90G	230
LEEDS CONCEPT COBRE	30x90	R90G	231
LEEDS CONCEPT OXIDO	30x90	R90G	230
LEEDS GRIS	30x60	P34D	221
LEEDS GRIS	37x75	P37D	221
LEEDS GRIS	60x60	P64D	221
LEEDS GRIS	75x75	P75D	221
LEEDS GRIS ANTISLIP	60x60	P64E	221
LEEDS GRIS LAPPATO	60x60	P64F	221
LEEDS GRIS LAPPATO	75x75	P75F	221
LEEDS NEGRO	60x60	P64D	223
LEEDS NEGRO	75x75	P75D	223
LEEDS NEGRO LAPPATO	60x60	P64F	223
LEEDS OXIDO	37x75	P37D	222
LEEDS OXIDO	60x60	P64D	222
LEEDS OXIDO	75x75	P75D	222
LEEDS OXIDO LAPPATO	60x60	P64F	222
LEEDS OXIDO LAPPATO	75x75	P75F	222
LIFE ARTIC	14,5x90	P25D	179, 239
LIFE ARTIC	20x120	P125D	239
LIFE BEIGE	14,5x90	P25D	178, 238
LIFE BEIGE	20x120	P125D	238
LIFE GREY	14,5x90	P25D	239
LIFE GREY	20x120	P125D	239
LIFE HAVANA	14,5x90	P25D	238
LIFE HAVANA	20x120	P125D	238
LIFE NATURAL	14,5x90	P25D	238
LIFE NATURAL	20x120	P125D	238
MAGNETIC ART BEIGE	30x90	R90H	253
MAGNETIC ART BLANCO	30x90	R90H	252
MAGNETIC BEIGE	30x90	R90D	253
MAGNETIC BEIGE	30x60	R36D	253
MAGNETIC BEIGE LAPPATO	60x60	P64F	245
MAGNETIC BEIGE LAPPATO	75x75	P75F	245
MAGNETIC BEIGE SOFT	60x60	P64F	245
MAGNETIC BEIGE SOFT	75x75	P75F	245
MAGNETIC BLANCO	30x90	R90D	252
MAGNETIC BLANCO	30x60	R36D	252
MAGNETIC BLANCO LAPPATO	60x60	P64F	242
MAGNETIC BLANCO LAPPATO	75x75	P75F	242
MAGNETIC BLANCO SOFT	60x60	P64F	242
MAGNETIC BLANCO SOFT	75x75	P75F	242
MAGNETIC CONCEPT GRIS	30x90	R90G	252
MAGNETIC CONCEPT GRIS	30x60	R36G	252
MAGNETIC CONCEPT VISON	30x90	R90G	253
MAGNETIC CONCEPT VISON	30x60	R36G	253
MAGNETIC GRAFITO LAPPATO	60x60	P64F	244
MAGNETIC GRAFITO LAPPATO	75x75	P75F	244
MAGNETIC GRAFITO SOFT	60x60	P64F	244
MAGNETIC GRAFITO SOFT	75x75	P75F	244
MAGNETIC GRIS LAPPATO	60x60	P64F	243

M

ITEM Artículo	SIZE Formato	GROUP Grupo	PAGE Página
MAGNETIC GRIS LAPPATO	75x75	P75F	243
MAGNETIC GRIS SOFT	60x60	P64F	243
MAGNETIC GRIS SOFT	75x75	P75F	243
MAGNETIC LATON LAPPATO	60x60	P64F	247
MAGNETIC LATON LAPPATO	75x75	P75F	247
MAGNETIC LATON SOFT	60x60	P64F	247
MAGNETIC LATON SOFT	75x75	P75F	247
MAGNETIC VISON LAPPATO	60x60	P64F	246
MAGNETIC VISON LAPPATO	75x75	P75F	246
MAGNETIC VISON SOFT	60x60	P64F	246
MAGNETIC VISON SOFT	75x75	P75F	246
MALLA PARADIS AQUA	30x30	S500	323
MALLA PARADIS AZUL	30x30	S500	322
MALLA PARADIS ROSA	30x30	S500	323
MATERIKA DARK GREY	25x75	R27D	264
MATERIKA DARK GREY	45x90	P45D	257
MATERIKA DARK GREY	75x75	P75D	257
MATERIKA GREY	25x75	R27D	263
MATERIKA GREY	45x90	P45D	256
MATERIKA GREY	75x75	P75D	256
MATERIKA SAND	25x75	R27D	265
MATERIKA SAND	75x75	P75D	257
MATERIKA SAND	45x90	P45D	257
MATERIKA WHITE	25x75	R27D	262
MATERIKA WHITE	75x75	P75D	256
MATERIKA WHITE	45x90	P45D	256
MEDITERRANEA SKY	29x100	R90D	272
MEDITERRANEA WHITE	29x100	R90D	270
MIRAGE DARK	45x90	P45E	355
MIRAGE OXIDE	45x90	P45E	359
MIRAGE PEARL	45x90	P45E	351
MIRAGE TAUPE	45x90	P45E	357
MIRAGE TITAN	45x90	P45E	353
MOON AQUA	30,5x30,5	P33C	274
MOON BLANCO	30,5x30,5	P33C	274
MOON BLUE	30,5x30,5	P33C	274
MOON BONE	30,5x30,5	P33C	274
MOON CREAM	30,5x30,5	P33C	274
MOON MARENGO	30,5x30,5	P33C	274
MOON NEGRO	30,5x30,5	P33C	274
MOON VIOLET	30,5x30,5	P33C	274
MOSAICO ADORE WHITE	30x30	Y300	494
MOSAICO ADVANCE GREY	31,6x31,6	Y500	43
MOSAICO ADVANCE SNOW	31,6x31,6	Y500	43
MOSAICO ADVANCE WHITE	31,6x31,6	Y500	42
MOSAICO ARTWOOD BONE	21,7x22,2	Y900	48
MOSAICO ARTWOOD GREY	21,7x22,2	Y900	52
MOSAICO ARTWOOD MAPLE	21,7x22,2	Y900	49
MOSAICO ARTWOOD NATURAL	21,7x22,2	Y900	50
MOSAICO ARTWOOD NUT	21,7x22,2	Y900	51
MOSAICO BELLE CARRARA	30x30	Y300	64
MOSAICO CROMAT-ONE CARBON	30x30	Y800	97, 105
MOSAICO CROMAT-ONE GREY	30x30	Y800	93, 103
MOSAICO CROMAT-ONE NAVY	30x30	Y800	95, 104
MOSAICO CROMAT-ONE TAUPE	30x30	Y800	99, 106
MOSAICO CROMAT-ONE WHITE	30x30	Y800	91, 102
MOSAICO CUBE KHAN CREAM	26x30	Y500	204

ITEM Artículo	SIZE Formato	GROUP Grupo	PAGE Página
MOSAICO CUBE KHAN GREY	26x30	Y500	203
MOSAICO CUBE KHAN WHITE	26x30	Y500	202
MOSAICO CULT WHITE	31,6x31,6	Y600	66
MOSAICO CULT WHITE MATT	31,6x31,6	Y600	66
MOSAICO DREAMSTONE ICE	30x30	Y300	110, 116
MOSAICO DREAMSTONE TAUPE	30x30	Y300	112, 118
MOSAICO DREAMSTONE ZINC	30x30	Y300	111, 117
MOSAICO FUSION GREY	31,6x31,6	Y400	134
MOSAICO FUSION MARENGO	31,6x31,6	Y400	134
MOSAICO FUSION WHITE	31,6x31,6	Y400	134
MOSAICO GIOTTO	26,6x26,6	Y800	366
MOSAICO GRAVITY DARK	31,6x31,6	Y300	140, 148
MOSAICO GRAVITY DARK LAPPATO	31,6x31,6	Y300	140, 148
MOSAICO GRAVITY OXIDE	31,6x31,6	Y300	141, 149
MOSAICO GRAVITY OXIDE LAPPATO	31,6x31,6	Y300	141, 149
MOSAICO GRAVITY PEARL	31,6x31,6	Y300	138, 146
MOSAICO GRAVITY PEARL LAPPATO	31,6x31,6	Y300	138, 146
MOSAICO GRAVITY SILVER	31,6x31,6	Y300	139, 147
MOSAICO GRAVITY SILVER LAPPATO	31,6x31,6	Y300	139, 147
MOSAICO IN TIME BEIGE	30x30	Y300	164
MOSAICO IN TIME BLANCO	30x30	Y300	162
MOSAICO IN TIME CEMENTO	30x30	Y300	163
MOSAICO INSPIRE WHITE	31,6x31,6	Y500	172
MOSAICO INTUITION AQUAMARINE	30x30	Y800	180
MOSAICO INTUITION SKY	30x30	Y800	179
MOSAICO INTUITION WHITE	30x30	Y800	178
MOSAICO IONIC COPPER	31,6x31,6	Y300	187, 195
MOSAICO IONIC SAND	31,6x31,6	Y300	186, 194
MOSAICO IONIC STEEL	31,6x31,6	Y300	185, 193
MOSAICO IONIC WHITE	31,6x31,6	Y300	184, 192
MOSAICO LEEDS BEIGE	30x30	Y300	224
MOSAICO LEEDS BLANCO	30x30	Y300	220
MOSAICO LEEDS COBRE	30x30	Y300	225
MOSAICO LEEDS GRIS	30x30	Y300	221
MOSAICO LEEDS NEGRO	30x30	Y300	223
MOSAICO LEEDS OXIDO	30x30	Y300	222
MOSAICO MAGNETIC COPPER	28,1x28,1	Y300	187, 195
MOSAICO MAGNETIC SAND	28,1x28,1	Y300	186, 194
MOSAICO MAGNETIC STEEL	28,1x28,1	Y300	185, 193
MOSAICO MAGNETIC WHITE	28,1x28,1	Y300	184, 192
MOSAICO MATERIKA DARK GREY	31,6x31,6	Y300	257, 264
MOSAICO MATERIKA GREY	31,6x31,6	Y300	256, 263
MOSAICO MATERIKA SAND	31,6x31,6	Y300	257, 265
MOSAICO MATERIKA WHITE	31,6x31,6	Y300	256, 262
MOSAICO NACAR WHITE	30x30	Y300	494
MOSAICO NEUTRAL GREY	31,6x31,6	Y600	303
MOSAICO NEUTRAL SAND	31,6x31,6	Y600	304
MOSAICO NEUTRAL WHITE	31,6x31,6	Y600	301
MOSAICO ONE GREY	30x30	Y300	311, 319
MOSAICO ONE TAUPE	30x30	Y300	312
MOSAICO ONE WHITE	30x30	Y300	310, 318
MOSAICO PERLAGE PERLE	31,6x31,6	Y800	326
MOSAICO PERLAGE TURQUOISE	31,6x31,6	Y800	326
MOSAICO POLARIS BASALT	30x30	Y600	447
MOSAICO POLARIS GREY	30x30	Y600	446
MOSAICO POLARIS ICE	30x30	Y600	446
MOSAICO POLARIS SAND	30x30	Y600	447

ITEM Artículo	SIZE Formato	GROUP Grupo	PAGE Página
MOSAICO PRIVILEGE WHITE	31,6x31,6	Y600	330
MOSAICO REEF BLACK	29,7x29,7	Y300	395
MOSAICO REEF GREY	29,7x29,7	Y300	393
MOSAICO REEF PEARL	29,7x29,7	Y300	391
MOSAICO RUGGINE DARK	30x30	Y300	341
MOSAICO RUGGINE OXIDE	30x30	Y300	345
MOSAICO RUGGINE PEARL	30x30	Y300	337
MOSAICO RUGGINE TAUPE	30x30	Y300	343
MOSAICO RUGGINE TITAN	30x30	Y300	339
MOSAICO SELECTA CARRARA	26,5x31,5	Y800	368
MOSAICO SELECTA CREMA MARFIL	30x30	Y800	373
MOSAICO SELECTA SILEX	25,5x29,5	Y800	377
MOSAICO SLATESTONE BLACK	30x30	Y300	386, 395
MOSAICO SLATESTONE GREY	30x30	Y300	385, 393
MOSAICO SLATESTONE PEARL	30x30	Y300	384, 391
MOSAICO SOSPIRO OCEAN	30x30	Y700	424
MOSAICO SOSPIRO SMOKE	30x30	Y700	423
MOSAICO SOSPIRO TAUPE	30x30	Y700	425
MOSAICO SOSPIRO WHITE	30x30	Y700	422
MOSAICO SPIKE ICE	29,2x28,5	Y800	116
MOSAICO SPIKE TAUPE	29,2x28,5	Y800	118
MOSAICO SPIKE ZINC	29,2x28,5	Y800	117
MOSAICO TERRANOVA BLACK	30x30	Y300	453
MOSAICO TERRANOVA BLANCO	30x30	Y300	450
MOSAICO TERRANOVA CREMA	30x30	Y300	452
MOSAICO TERRANOVA GRIS	30x30	Y300	451
MOSAICO TITANIUM GRAPHITE	30x30	Y500	481
MOSAICO TITANIUM GREIGE	30x30	Y500	482
MOSAICO TITANIUM PEARL	30x30	Y500	480
MOSAICO TRIS	21,9x25,1	Y500	48
MOSAICO WHITE	31,6x31,6	Y500	68, 152
MURO CAMELOT ALMOND SOFT	26x58	Y500	74
MURO CAMELOT GREY SOFT	26x58	Y500	72
MURO CAMELOT SAND SOFT	26x58	Y500	76
MURO TERRANOVA BLACK	26x58	Y500	453
MURO TERRANOVA BLANCO	26x58	Y500	450
MURO TERRANOVA CREMA	26x58	Y500	452
MURO TERRANOVA GRIS	26x58	Y500	451
NAVYWOOD SKY	22,3x90	P25D	272
NAVYWOOD SKY	29x100	R90G	272
NAVYWOOD WHITE	22,3x90	P25D	270
NAVYWOOD WHITE	29x100	R90G	270
NEO ARENA	37x75	P37D	283
NEO ARENA	60x60	P64D	283
NEO ARENA	75x75	P75D	283
NEO ARENA	30x60	P34D	283
NEO ARENA ANTISLIP	37x75	P37E	283
NEO ARENA ANTISLIP	75x75	P75E	283
NEO ART BEIGE	30x90	R90H	291
NEO ART BLANCO	30x90	R90H	290
NEO BEIGE	25x70	R27D	292
NEO BEIGE	30x90	R90D	291
NEO BEIGE	37x75	P37D	282
NEO BEIGE	60x60	P64D	282
NEO BEIGE	75x75	P75D	282
NEO BEIGE	30x60	P34D	282
NEO BEIGE ANTISLIP	37x75	P37E	282

N

ITEM Artículo	SIZE Formato	GROUP Grupo	PAGE Página
NEO BEIGE ANTISLIP	75x75	P75E	282
NEO BLANCO	25x70	R27D	292
NEO BLANCO	30x90	R90D	290
NEO BLANCO	37x75	P37D	280
NEO BLANCO	60x60	P64D	280
NEO BLANCO	75x75	P75D	280
NEO BLANCO	30x60	P34D	280
NEO BLANCO ANTISLIP	37x75	P37E	280
NEO BLANCO ANTISLIP	75x75	P75E	280
NEO CONCEPT BEIGE	30x90	R90G	291
NEO CONCEPT BLANCO	30x90	R90G	290
NEO CONCEPT GRIS	25x70	R27G	292
NEO CONCEPT OXIDO	25x70	R27G	292
NEO DECOR BEIGE	25x70	S620	292
NEO DECOR BLANCO	25x70	S620	292
NEO GRIS	25x70	R27D	292
NEO GRIS	30x90	R90D	290
NEO GRIS	37x75	P37D	281
NEO GRIS	60x60	P64D	281
NEO GRIS	75x75	P75D	281
NEO GRIS	30x60	P34D	281
NEO GRIS ANTISLIP	37x75	P37E	281
NEO GRIS ANTISLIP	75x75	P75E	281
NEO OXIDO	25x70	R27D	292
NEO OXIDO	30x90	R90D	291
NEO OXIDO	37x75	P37D	284
NEO OXIDO	60x60	P64D	284
NEO OXIDO	75x75	P75D	284
NEO OXIDO	30x60	P34D	284
NEO OXIDO ANTISLIP	37x75	P37E	284
NEO OXIDO ANTISLIP	75x75	P75E	284
NEUTRAL GREY	60x60	P64D	296
NEUTRAL GREY	29x100	R90D	302
NEUTRAL SAND	29x100	R90D	304
NEUTRAL WHITE	29x100	R90D	300
NEUTRAL WHITE	60x60	P64D	296, 430
NEXT BONE	25x75	R27D	156
NEXT BONE PLAIN	25x75	R27D	156
ON BLANCO BRILLO	30x90	R90D	306
ON BLANCO MATE	30x90	R90D	306
ON CONCEPT SQUARE BLANCO BRILLO	30x90	R90G	306
ON CONCEPT SQUARE BLANCO MATE	30x90	R90G	306
ON CONCEPT WAVE BLANCO BRILLO	30x90	R90G	306
ON CONCEPT WAVE BLANCO MATE	30x90	R90G	306
ONE CARBON	75x75	P75D	97, 313
ONE GREY	60x120	P126D	311, 319
ONE GREY	75x75	P75D	93, 311
ONE GREY	90x90	P90D	311
ONE GREY LAPPATO	90x90	P90F	311
ONE NAVY	75x75	P75D	95, 313
ONE TAUPE	60x120	P126D	312
ONE TAUPE	75x75	P75D	99, 312
ONE TAUPE	90x90	P90D	312
ONE TAUPE LAPPATO	90x90	P90F	312
ONE WHITE	60x120	P126D	310, 318
ONE WHITE	75x75	P75D	91, 310
ONE WHITE	90x90	P90D	310

O

ITEM Artículo	SIZE Formato	GROUP Grupo	PAGE Página
ONE WHITE LAPPATO	90x90	P90F	310
OUTLINE BLACK	45x90	P45E	394
OUTLINE GREY	45x90	P45E	392
OUTLINE PEARL	45x90	P45E	390
OXIGEN GRAPHITE	60x120	P126E	477
OXIGEN GREIGE	60x120	P126E	477
OXIGEN PEARL	60x120	P126E	477
PARADIS AQUA	25x70	R27D	323
PARADIS ART AQUA	25x70	R27H	323
PARADIS ART AZUL	25x70	R27H	322
PARADIS ART BLANCO	25x70	R27H	322
PARADIS ART ROSA	25x70	R27H	323
PARADIS AZUL	25x70	R27D	322
PARADIS BLANCO	25x70	R27D	322
PARADIS CONCEPT AQUA	25x70	R27G	323
PARADIS CONCEPT AZUL	25x70	R27G	322
PARADIS CONCEPT BLANCO	25x70	R27G	322
PARADIS CONCEPT ROSA	25x70	R27G	323
PARADIS ROSA	25x70	R27D	323
PATTERN CARBON	40x120	R120G	96
PATTERN GREY	40x120	R120G	92
PATTERN NAVY	40x120	R120G	94
PATTERN TAUPE	40x120	R120G	98
PATTERN WHITE	40x120	R120G	90
PERLAGE PERLE	25x75	R27D	326
PERLAGE TURQUOISE	25x75	R27D	326
PERLAGE VANILLA	25x75	R27D	327
PRIME	40x120	R120G	372
PRIVILEGE WHITE	29x100	R90D	330
PROGRESS GREY	25x75	R27G	43
PROGRESS WHITE	25x75	R27G	42
PROJECT GREY	29x100	R90G	128
PROJECT SAND	29x100	R90G	130
PROJECT WHITE	29x100	R90G	126
PUZZLE NEO ARENA	30x40	S415	283
PUZZLE NEO BEIGE	30x40	S415	282
PUZZLE NEO BLANCO	30x40	S415	280
PUZZLE NEO GRIS	30x40	S415	281
PUZZLE NEO OXIDO	30x40	S415	284
QUANTUM SAND	40x120	R120G	433
QUANTUM WHITE	40x120	R120G	431
REGULAR WHITE	29x100	R90D	301
REVELATION WHITE	29x100	R90D	172
RIBBON BONE	60x120	P126E	48
RIBBON GREY	60x120	P126E	52
RIBBON MAPLE	60x120	P126E	49
RIBBON NATURAL	60x120	P126E	50
RIBBON NUT	60x120	P126E	51
RUGGINE DARK	30x120	P126E	340, 354
RUGGINE DARK	45x90	P45D	341, 355
RUGGINE DARK	60x120	P126D	340, 354
RUGGINE DARK	75x75	P75D	341
RUGGINE DARK	90x90	P90D	341
RUGGINE DARK LAPPATO	45x90	P45F	341, 355
RUGGINE DARK LAPPATO	90x90	P90F	341
RUGGINE DARK LAPPATO	30x120	P126F	340, 354
RUGGINE DARK LAPPATO	60x120	P126F	340, 354

P

RQ

ITEM Artículo	SIZE Formato	GROUP Grupo	PAGE Página
RUGGINE DARK LAPPATO	75x75	P75F	341
RUGGINE OXIDE	30x120	P126E	344, 358
RUGGINE OXIDE	45x90	P45D	345, 359
RUGGINE OXIDE	60x120	P126D	344, 358
RUGGINE OXIDE	75x75	P75D	345
RUGGINE OXIDE	90x90	P90D	345
RUGGINE OXIDE LAPPATO	30x120	P126F	344, 358
RUGGINE OXIDE LAPPATO	60x120	P126F	344, 358
RUGGINE OXIDE LAPPATO	45x90	P45F	345, 359
RUGGINE OXIDE LAPPATO	75x75	P75F	345
RUGGINE OXIDE LAPPATO	90x90	P90F	345
RUGGINE PEARL	30x120	P126E	336, 350
RUGGINE PEARL	45x90	P45D	337, 351
RUGGINE PEARL	60x120	P126D	336, 350
RUGGINE PEARL	75x75	P75D	337
RUGGINE PEARL	90x90	P90D	337
RUGGINE PEARL ANTISLIP	75x75	P75E	337
RUGGINE PEARL LAPPATO	60x120	P126F	336, 350
RUGGINE PEARL LAPPATO	30x120	P126F	336, 350
RUGGINE PEARL LAPPATO	45x90	P45F	337, 351
RUGGINE PEARL LAPPATO	75x75	P75F	337
RUGGINE PEARL LAPPATO	90x90	P90F	337
RUGGINE TAUPE	30x120	P126E	342, 356
RUGGINE TAUPE	45x90	P45D	343, 357
RUGGINE TAUPE	60x120	P126D	342, 356
RUGGINE TAUPE	75x75	P75D	343
RUGGINE TAUPE	90x90	P90D	343
RUGGINE TAUPE LAPPATO	30x120	P126F	342, 356
RUGGINE TAUPE LAPPATO	60x120	P126F	342, 356
RUGGINE TAUPE LAPPATO	75x75	P75F	343
RUGGINE TAUPE LAPPATO	45x90	P45F	343, 357
RUGGINE TAUPE LAPPATO	90x90	P90F	343
RUGGINE TITAN	30x120	P126E	338, 352
RUGGINE TITAN	45x90	P45D	339, 353
RUGGINE TITAN	60x120	P126D	338, 352
RUGGINE TITAN	75x75	P75D	339
RUGGINE TITAN	90x90	P90D	339
RUGGINE TITAN ANTISLIP	75x75	P75E	339
RUGGINE TITAN LAPPATO	30x120	P126F	338, 352
RUGGINE TITAN LAPPATO	60x120	P126F	338, 352
RUGGINE TITAN LAPPATO	45x90	P45F	339, 353
RUGGINE TITAN LAPPATO	75x75	P75F	339
RUGGINE TITAN LAPPATO	90x90	P90F	339
SEED DECOR GREY MATT	25x50	R25G	360
SEED DECOR WHITE MATT	25x50	R25G	360
SEED GREY MATT	25x50	R25C	360
SEED GREY MATT	50x50	P50C	360
SEED WHITE MATT	25x50	R25C	360
SEED WHITE MATT	50x50	P50C	360
SELECTA CARRARA LAPPATO	75x75	P75F	364
SELECTA CARRARA SOFT	60x120	P126D	364
SELECTA CARRARA SOFT	90x90	P90F	364
SELECTA CARRARA WHITE PLUS	40x120	R120H	368
SELECTA CREMA MARFIL	40x120	R120D	372
SELECTA CREMA MARFIL LAPPATO	75x75	P75F	365
SELECTA SILEX	40x120	R120D	376
SELECTA SILEX LAPPATO	75x75	P75F	365

S

ITEM Artículo	SIZE Formato	GROUP Grupo	PAGE Página
SENSATION	40x120	R120G	376
SIGMA GREY	21,6x24,6	P34F	297, 378
SIGMA GREY PLAIN	21,6x24,6	P34F	297, 378
SIGMA SAND	21,6x24,6	P34F	257, 378
SIGMA SAND PLAIN	21,6x24,6	P34F	378
SIGMA WHITE	21,6x24,6	P34F	378
SIGMA WHITE PLAIN	21,6x24,6	P34F	297, 378
SLATESTONE BLACK	30x120	P126E	386, 395
SLATESTONE BLACK	45x90	P45D	386, 394
SLATESTONE BLACK	60x120	P126D	386, 394
SLATESTONE BLACK	75x75	P75D	386
SLATESTONE GREY	30x120	P126E	385, 393
SLATESTONE GREY	45x90	P45D	385, 392
SLATESTONE GREY	60x120	P126D	385, 392
SLATESTONE GREY	75x75	P75D	385
SLATESTONE GREY ANTISLIP	75x75	P75F	385
SLATESTONE PEARL	30x120	P126E	384, 391
SLATESTONE PEARL	45x90	P45D	384, 390
SLATESTONE PEARL	60x120	P126D	384, 390
SLATESTONE PEARL	75x75	P75D	384
SLATESTONE PEARL ANTISLIP	75x75	P75F	384
SOLID ART BEIGE	30x90	R90H	413
SOLID ART PEARL	30x90	R90H	412
SOLID BEIGE	30x90	R90D	413
SOLID BEIGE	45x90	P45D	404
SOLID BEIGE	60x60	P64D	404
SOLID BEIGE	90x90	P90D	404
SOLID BEIGE	30x60	P34D	404
SOLID CONCEPT BEIGE	30x90	R90G	413
SOLID CONCEPT PEARL	30x90	R90G	412
SOLID GRAPHITE	45x90	P45D	403
SOLID GRAPHITE	60x60	P64D	403
SOLID GRAPHITE	90x90	P90D	403
SOLID GRAPHITE	30x60	P34D	403
SOLID PEARL	30x90	R90D	412
SOLID PEARL	45x90	P45D	402
SOLID PEARL	60x60	P64D	402
SOLID PEARL	90x90	P90D	402
SOLID PEARL	30x60	P34D	402
SOLID TAUPE	45x90	P45D	405
SOLID TAUPE	60x60	P64D	405
SOLID TAUPE	90x90	P90D	405
SOLID TAUPE	30x60	P34D	405
SOSPIRO OCEAN	29x100	R90D	424
SOSPIRO OCEAN	60x60	P64D	416, 424
SOSPIRO SMOKE	29x100	R90D	423
SOSPIRO SMOKE	60x60	P64D	416, 423
SOSPIRO TAUPE	29x100	R90D	425
SOSPIRO TAUPE	60x60	P64D	417, 425
SOSPIRO WHITE	29x100	R90D	422
SOSPIRO WHITE	60x60	P64D	416, 422
SPIKE ICE	30x120	P126F	116
SPIKE ICE	60x120	P126E	116
SPIKE TAUPE	30x120	P126F	118
SPIKE TAUPE	60x120	P126E	118
SPIKE ZINC	30x120	P126F	117
SPIKE ZINC	60x120	P126E	117

ITEM Artículo	SIZE Formato	GROUP Grupo	PAGE Página
SUMIONIC SAND	40x120	R120D	432
SUMIONIC WHITE	40x120	R120D	430
SUNSTONE BASALT	30x120	P126E	440, 447
SUNSTONE BASALT	45x90	P45D	440
SUNSTONE BASALT	60x120	P126D	440
SUNSTONE BASALT ANTISLIP	60x120	P126E	440
SUNSTONE GREY	30x120	P126E	439, 446
SUNSTONE GREY	45x90	P45D	439
SUNSTONE GREY	60x120	P126D	439
SUNSTONE GREY ANTISLIP	60x120	P126E	439
SUNSTONE ICE	30x120	P126E	438, 446
SUNSTONE ICE	45x90	P45D	438
SUNSTONE ICE	60x120	P126D	438
SUNSTONE SAND	30x120	P126E	441, 447
SUNSTONE SAND	45x90	P45D	441
SUNSTONE SAND	60x120	P126D	441
TERRANOVA ART BLANCO	30x90	R90H	460
TERRANOVA ART CREMA	30x90	R90H	462
TERRANOVA ART GRIS	30x90	R90H	461
TERRANOVA BLACK	37x75	P37D	453
TERRANOVA BLACK	60x60	P64D	453
TERRANOVA BLACK	60x120	P126D	453
TERRANOVA BLACK	75x75	P75D	453
TERRANOVA BLANCO	24x69	R69D	464
TERRANOVA BLANCO	30x90	R90D	460
TERRANOVA BLANCO	37x75	P37D	450
TERRANOVA BLANCO	60x60	P64D	450, 464
TERRANOVA BLANCO	50x50	P50D	486
TERRANOVA BLANCO	60x120	P126D	450
TERRANOVA BLANCO	75x75	P75D	450, 460
TERRANOVA BLANCO ANTISLIP	37x75	P37E	450
TERRANOVA BLANCO ANTISLIP	75x75	P75E	450
TERRANOVA CONCEPT BLANCO	24x69	R69G	464
TERRANOVA CONCEPT BLANCO	30x90	R90G	460
TERRANOVA CONCEPT CREMA	24x69	R69G	464
TERRANOVA CONCEPT CREMA	30x90	R90G	462
TERRANOVA CONCEPT GRIS	24x69	R69G	464
TERRANOVA CONCEPT GRIS	30x90	R90G	461
TERRANOVA CREMA	50x50	P50D	486
TERRANOVA CREMA	24x69	R69D	464
TERRANOVA CREMA	30x90	R90D	462
TERRANOVA CREMA	37x75	P37D	452
TERRANOVA CREMA	60x60	P64D	452, 464
TERRANOVA CREMA	60x120	P126D	452
TERRANOVA CREMA	75x75	P75D	452, 462
TERRANOVA CREMA ANTISLIP	37x75	P37E	452
TERRANOVA CREMA ANTISLIP	75x75	P75E	452
TERRANOVA GRIS	24x69	R69D	464
TERRANOVA GRIS	30x90	R90D	461
TERRANOVA GRIS	37x75	P37D	451
TERRANOVA GRIS	60x60	P64D	451, 464
TERRANOVA GRIS	60x120	P126D	451
TERRANOVA GRIS	75x75	P75D	451, 461
TERRANOVA GRIS ANTISLIP	37x75	P37E	451
TERRANOVA GRIS ANTISLIP	75x75	P75E	451
TEXTURES BLACK	60x120	P126E	394
TEXTURES GREY	60x120	P126E	392

ITEM Artículo	SIZE Formato	GROUP Grupo	PAGE Página
TEXTURES PEARL	60x120	P126E	390
TITANIUM GRAPHITE	29x100	R90D	481
TITANIUM GRAPHITE	30x60	ATB067	471
TITANIUM GRAPHITE	60x120	P126D	471, 476
TITANIUM GRAPHITE	60x60	P64D	471, 481
TITANIUM GREIGE	29x100	R90D	482
TITANIUM GREIGE	30x60	ATB067	472
TITANIUM GREIGE	60x120	P126D	472, 476
TITANIUM GREIGE	60x60	P64D	472, 482
TITANIUM PEARL	29x100	R90D	480
TITANIUM PEARL	30x60	ATB067	470
TITANIUM PEARL	60x120	P126D	470, 476
TITANIUM PEARL	60x60	P64D	470, 480
VENTO OCEAN	29x100	R90G	424
VENTO SMOKE	29x100	R90G	423
VENTO TAUPE	29x100	R90G	425
VENTO WHITE	29x100	R90G	422
VERMONT BLANCO	25x50	R25D	486
VERMONT CONCEPT GRIS	25x50	R25G	486
VERMONT CONCEPT TAUPE	25x50	R25G	486
VERMONT CREMA	25x50	R25D	486
WALL STONE	29x100	R90G	270
WALL ZERO WHITE	29x100	R90G	494
WEWOOD BLANCO	150x24,8	P524D	490
WEWOOD CREMA	150x24,8	P524D	490
WEWOOD ROBLE	150x24,8	P524D	490
WEWOOD ROBLE ANTISLIP	150x24,8	P524E	490
WEWOOD SIENA	150x24,8	P524D	490
WEWOOD SIENA ANTISLIP	150x24,8	P524E	490
WEWOOD TABACO	150x24,8	P524D	490
WHITE	29x100	R90D	66
WHITE MATT	29x100	R90D	66
WIND SAND	40x120	R120G	432
WIND WHITE	40x120	R120G	430
XTREM GREY	60x120	P126E	319
XTREM WHITE	60x120	P126E	318
ZERO IRON	60,75x60,75	ATB067	494
ZERO WHITE	29x100	R90D	494
ZERO WHITE	60,75x60,75	ATB067	494



COLLECTION

Colección · Collection · Kollektion



ADVANCE

[Urban style]

WHITE BODY WALL TILES / REVESTIMIENTO PASTA BLANCA
FAÏENCE PÂTE BLANCHE / WEISSCHERBIGE WANDFLIESEN



WALL TILES: ADVANCE GREY 25X75 _ PROGRESS GREY 25X75 _ DECOR CODE STEEL 12,5X12,5 _ MOSAICO ADVANCE GREY 31,6X31,6
FLOOR TILES: LIFE ARTIC 20X120 _ LIFE ARTIC 14,5X90


ADVANCE 25X75

10"X30"

WHITE BODY WALL TILES / REVESTIMIENTO PASTA BLANCA / FAÏENCE PÂTE BLANCHE / WEISSSCHERBIGE WANDFLIESEN



ADVANCE WHITE 25 X 75 80013 R27D 9



PROGRESS WHITE 25 X 75 56075 R27G 9



DECOR HIGHLINE WHITE 25 X 75 PC 56859 S570 1



DECOR DROPS WHITE (A)
DECOR DROPS WHITE (B)
25 X 75 PC 56853 56854 S540 (1 PIECE) 2



MOSAICO ADVANCE WHITE 31,6 X 31,6 56879 Y500



DECOR CODE STEEL 12,5 X 12,5 PC 56877 S080 1



ADVANCE SNOW 25 X 75 80012 R27D 7



ADVANCE GREY 25 X 75 80011 R27D 9



DECOR HIGHLINE GREY 25 X 75 PC 56861 S570 1




PROGRESS GREY 25 X 75 56077 R27G 9



DECOR DROPS GREY (A)
DECOR DROPS GREY (B)
25 X 75 PC 56857 56858 S540 (1 PIECE) 2



MOSAICO ADVANCE SNOW 31,6 X 31,6 56882 Y500



MOSAICO ADVANCE GREY 31,6 X 31,6 56881 Y500



DECOR CODE STEEL 12,5 X 12,5 PC 56877 S080 1

ADVANCE 60X60

24"X24"



COLOURED BODY PORCELAIN FLOOR TILES / PAVIMENTO PORCELÁNICO COLOREADO
REVÊTEMENT DE SOL GRES CÉRAME COLORÉ / BODENBELAG AUS DURCHGEFÄRBTEN FEINSTEINZEUG

Natural Clase 1 / R9

PACKING LIST

artículo - item	formato - size	pz/cj - pc/box	m²/cj - sqm/box	kg/cj - kg/box	cj/epl - box/epl	m²/epl - sqm/epl	kg/epl - kg/epl	pav-rev
BASE / PROGRESS	25 X 75	7	1,32	21,00	36	47,52	779	REV
DECOR HIGHLINE	25 X 75		PLEASE ASK FOR INFORMATION / CONSULTE INFORMACIÓN					REV
DECOR DROPS	25 X 75		PLEASE ASK FOR INFORMATION / CONSULTE INFORMACIÓN					REV
DECOR CODE	12,5 X 12,5		PLEASE ASK FOR INFORMATION / CONSULTE INFORMACIÓN					REV
MOSAICO	31,6 X 31,6	10	1,00	19,53	45	45,00	892	REV
BASE	60 X 60	3	1,08	22,53	40	43,20	924	PAV
RODAPIÉ	8 X 60	10	0,48	11,30	80	38,40	927	PAV
PELDAÑO	30 X 60		PLEASE ASK FOR INFORMATION / CONSULTE INFORMACIÓN					PAV
PELDAÑO DOBLE	30 X 60		PLEASE ASK FOR INFORMATION / CONSULTE INFORMACIÓN					PAV
PELDAÑO ÁNGULO DOBLE	30 X 60		PLEASE ASK FOR INFORMATION / CONSULTE INFORMACIÓN					PAV



ADVANCE WHITE 60 X 60 RECT. 80629 P64D 6



ADVANCE GREY 60 X 60 RECT. 80612 P64D 11



ADVANCE GREY LAPPATO 60 X 60 RECT. 80628 P64F 11



SKIRTING / RODAPIÉ
ROUNDED EDGE SKIRTING 8 X 60 RODAPIÉ ROMO
S280 GREY WHITE



STEP / PELDAÑO
STEP 30 X 60 PELDAÑO
S500 GREY WHITE



DOUBLE STEP PELDAÑO DOBLE
DOUBLE STEP 30 X 60 PELDAÑO DOBLE
S650 GREY WHITE



DOUBLE STEP ANGLE PELDAÑO ÁNGULO DOBLE
DOUBLE STEP ANGLE 30 X 60 PELDAÑO ÁNGULO DOBLE
S690 LEFT RIGHT GREY WHITE CONSULTA INFORMACIÓN


Artwood

[Warm essence]

COLOURED BODY PORCELAIN FLOOR TILES / PAVIMENTO PORCELÁNICO COLOREADO
REVÊTEMENT DE SOL GRES CÉRAME COLORÉ / BODENBELAG AUS DURCHGEFÄRBTEN FEINSTEINZEUG



FLOOR TILES: CHEVRON ARTWOOD BONE 60X120



WALL TILES: RIBBON NATURAL 60X120
FLOOR TILES: ART WOOD NATURAL 20X120

ARTWOOD 60X120 / 20X120

24"X47" / 8"X47"

COLOURED BODY PORCELAIN FLOOR TILES / PAVIMENTO PORCELÁNICO COLOREADO
 REVÊTEMENT DE SOL GRES CÉRAME COLORÉ / BODENBELAG AUS DURCHGEFÄRBTEN FEINSTEINZEUG



Natural Class 2 / R11
 Ribbon Class 3 / R11 / A+B



ARTWOOD BONE
 20 X 120 RECT.

80501
 P125D 18



MOSAICO ARTWOOD BONE
 21,7 X 22,2



ARTWOOD MAPLE
 20 X 120 RECT.

80503
 P125D 18



MOSAICO ARTWOOD MAPLE
 21,7 X 22,2



CHEVRON ARTWOOD BONE
 60 X 120 RECT.

80516
 P126E 3



MOSAICO TRIS
 21,9 X 25,1



70148
 Y500



CHEVRON ARTWOOD MAPLE
 60 X 120 RECT.

80518
 P126E 3



MOSAICO TRIS
 21,9 X 25,1



70148
 Y500



RIBBON BONE
 60 X 120 RECT.

80542
 P126E 3

[CLASE 3 / R11 / A+B](#)



RIBBON MAPLE
 60 X 120 RECT.

80544
 P126E 3

[CLASE 3 / R11 / A+B](#)

ARTWOOD 60X120 / 20X120

24"X47" / 8"X47"

COLOURED BODY PORCELAIN FLOOR TILES / PAVIMENTO PORCELÁNICO COLOREADO
 REVÊTEMENT DE SOL GRES CÉRAMÉ COLORÉ / BODENBELAG AUS DURCHGEFÄRBTEM FEINSTEINZEUG



Natural Class 2 / R11
 Ribbon Class 3 / R11 / A+B
 Antislip Class 3 / R13 / A+B+C



ARTWOOD NATURAL 20 X 120 RECT. 80504 P125D 18

ARTWOOD NATURAL ANTISLIP 20 X 120 RECT. 80507 P125E 18

[ANTISLIP CLASE 3 / R13 / A+B+C](#)



MOSAICO ARTWOOD NATURAL 21,7 X 22,2 70144 Y900



ARTWOOD NUT 20 X 120 RECT. 80505 P125D 18

ARTWOOD NUT ANTISLIP 20 X 120 RECT. 80508 P125E 18

[ANTISLIP CLASE 3 / R13 / A+B+C](#)



MOSAICO ARTWOOD NUT 21,7 X 22,2 70145 Y900



CHEVRON ARTWOOD NATURAL 60 X 120 RECT. 80519 P126E 3



MOSAICO TRIS 21,9 X 25,1 70148 Y500



CHEVRON ARTWOOD NUT 60 X 120 RECT. 80520 P126E 3



MOSAICO TRIS 21,9 X 25,1 70148 Y500



RIBBON NATURAL 60 X 120 RECT. 80545 P126E 3

[CLASE 3 / R11 / A+B](#)



RIBBON NUT 60 X 120 RECT. 80546 P126E 3

[CLASE 3 / R11 / A+B](#)

ARTWOOD 60X120 / 20X120

24"X47" / 8"X47"

COLOURED BODY PORCELAIN FLOOR TILES / PAVIMENTO PORCELÁNICO COLOREADO
REVÊTEMENT DE SOL GRES CÉRAME COLORÉ / BODENBELAG AUS DURCHGEFÄRBTEN FEINSTEINZEUG



Natural Class 2 / R11
Ribbon Class 3 / R11 / A+B
Antislip Class 3 / R13 / A+B+C



ARTWOOD GREY
20 X 120 RECT. 80502 P125D **18**

ARTWOOD GREY ANTISLIP
20 X 120 RECT. 80506 P125E **18**

[ANTISLIP CLASE 3 / R13 / A+B+C](#)



MOSAICO ARTWOOD GREY 70142 Y900
21,7 X 22,2



CHEVRON ARTWOOD GREY
60 X 120 RECT. 80517 P126E **3**



MOSAICO TRIS 70148 Y500
21,9 X 25,1



RIBBON GREY
60 X 120 RECT. 80543 P126E **3**

[CLASE 3 / R11 / A+B](#)



V4 High Shade Variation
Alta Destonificación
Produit très dénuancé
Produkt mit sehr hohen farbabweichungen

ARTWOOD GREY
PLACING TIP
EJEMPLO DE COLOCACIÓN

SKIRTING / RODAPIÉ	STEP / PELDAÑO	DOUBLE STEP / PELDAÑO DOBLE	DOUBLE STEP ANGLE / PELDAÑO ÁNGULO DOBLE
<p>ROUNDED EDGE SKIRTING 8 X 60 RODAPIÉ ROMO</p> <p>S280 BONE GREY MAPLE NATURAL NUT</p>	<p>STEP 30 X 120 PELDAÑO</p> <p>S600 MAPLE NATURAL</p> <p>STEP 30 X 60 PELDAÑO</p> <p>S500 MAPLE NATURAL</p>	<p>DOUBLE STEP 30 X 120 PELDAÑO DOBLE</p> <p>S720 MAPLE NATURAL</p> <p>DOUBLE STEP 30 X 60 PELDAÑO DOBLE</p> <p>S650 MAPLE NATURAL</p>	<p>DOUBLE STEP ANGLE 30 X 120 PELDAÑO ÁNGULO DOBLE</p> <p>S740 MAPLE NATURAL</p> <p>LEFT PLEASE ASK FOR INFORMATION CONSULTE INFORMACIÓN</p> <p>RIGHT PLEASE ASK FOR INFORMATION CONSULTE INFORMACIÓN</p> <p>DOUBLE STEP ANGLE 30 X 60 PELDAÑO ÁNGULO DOBLE</p> <p>S690 MAPLE NATURAL</p> <p>LEFT PLEASE ASK FOR INFORMATION CONSULTE INFORMACIÓN</p> <p>RIGHT PLEASE ASK FOR INFORMATION CONSULTE INFORMACIÓN</p>


PACKING LIST

artículo - item	formato - size	pz/cj - pc/box	m²/cj - sqm/box	kg/cj - kg/box	cj/epl - box/epl	m²/epl - sqm/epl	kg/epl - kg/epl	pav-rev
BASE / CHEVRON / RIBBON	60 X 120	2	1,44	36,52	27	38,88	1009	PAV
BASE	20 X 120	5	1,20	29,50	36	43,20	1085	PAV
MOSAICO TRIS	21,9 X 25,1	12	0,66	12,81	45	29,68	567	PAV
MOSAICO	21,7 X 22,2	11	0,53	12,63	45	23,85	559	PAV
RODAPIÉ	8 X 60	10	0,48	11,30	80	38,40	927	PAV
PELDAÑO	30 X 120	3	1,08	26,36	20	21,60	519	PAV
PELDAÑO	30 X 60	PLEASE ASK FOR INFORMATION / CONSULTE INFORMACIÓN						PAV
PELDAÑO DOBLE	30 X 120	2	0,72	19,72	20	14,40	387	PAV
PELDAÑO DOBLE	30 X 60	2	0,36	9,43	40	14,40	368	PAV
PELDAÑO ÁNGULO DOBLE	30 X 120	2	0,72	19,72	20	14,40	387	PAV
PELDAÑO ÁNGULO DOBLE	30 X 60	PLEASE ASK FOR INFORMATION / CONSULTE INFORMACIÓN						PAV

ASPEN 30X90

12"X36"

WHITE BODY WALL TILES / REVESTIMIENTO PASTA BLANCA / FAÏENCE PÂTE BLANCHE / WEISSSCHERBIGE WANDFLIESEN



ASPEN

[Timeless essence]

WHITE BODY WALL TILES / REVESTIMIENTO PASTA BLANCA / FAÏENCE PÂTE BLANCHE / WEISSSCHERBIGE WANDFLIESEN



ASPEN GRIS
30 X 90 RECT.

K1BPG002
R90D 15



ASPEN ALMOND
30 X 90 RECT.

K1BPG000
R90D 15

PERFIL ACERO PLATA
1,5 X 90

PC K432L00L
S330

PERFIL ACERO BRONCE
1,5 X 90

PC K432L00M
S330

PERFIL WOOD GRIS ACERO
2 X 90

PC KMDW3002
S490

PERFIL WOOD TITANIUM LATON
2 X 90

PC KGYW300L
S490

PERFIL WOOD TITANIUM ACERO
2 X 90

PC KGYW300A
S490

PERFIL WOOD CREMA LATON
2 X 90

PC KGYW3001
S490

ASPEN 60X60

24"X24"

COLOURED BODY PORCELAIN FLOOR TILES / PAVIMENTO PORCELÁNICO COLOREADO
REVÊTEMENT DE SOL GRES CÉRAME COLORÉ / BODENBELAG AUS DURCHGEFÄRBTEM FEINSTEINZEUG

Clase 1 / R9



ASPEN GRIS
60 X 60 RECT.

G1B42002
P64D 18




ASPEN ALMOND
60 X 60 RECT.

G8842010
P64D 18

PACKING LIST

artículo - item	formato - size	pz/cj - pc/box	m²/cj - sqm/box	kg/cj - kg/box	cj/epl - box/epl	m²/epl - sqm/epl	kg/epl - kg/epl	pav-rev
BASE	30 X 90	4	1,08	17,88	51	55,08	935	REV
BASE	60 X 60	3	1,08	22,53	40	43,20	924	PAV
PERFIL	1,5 X 90	6	0,08	0,90	PLEASE ASK FOR INFORMATION / CONSULTE INFORMACIÓN			REV
PERFIL	2 X 90	6	0,11	2,40	PLEASE ASK FOR INFORMATION / CONSULTE INFORMACIÓN			REV



WALL TILES: ASPEN ALMOND 30X90
FLOOR TILES: ASPEN ALMOND NATURAL 60X60

Autumn

[Natural colors]



COLOURED BODY PORCELAIN FLOOR TILES / PAVIMENTO PORCELÁNICO COLOREADO
REVÊTEMENT DE SOL GRES CÉRAME COLORÉ / BODENBELAG AUS DURCHGEFÄRBTEN FEINSTEINZEUG



FLOOR TILES: AUTUMN TITANIUM NATURAL 100X24,8



WALL TILES: AUTUMN ROBLE NATURAL 100X24,8
FLOOR TILES: AUTUMN TITANIUM NATURAL 100X24,8

AUTUMN 100X24,8

39"X10"

COLOURED BODY PORCELAIN FLOOR TILES / PAVIMENTO PORCELÁNICO COLOREADO
REVÊTEMENT DE SOL GRES CÉRAME COLORÉ / BODENBELAG AUS DURCHGEFÄRBTEN FEINSTEINZEUG



Clase 1 / R9



AUTUMN ROBLE NATURAL
100 X 24,8 RECT.

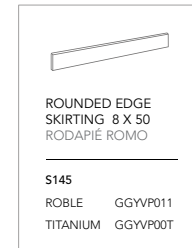
GGY44011
P125D 14

AUTUMN ROBLE NATURAL



PLACING TIP
EJEMPLO DE COLOCACIÓN

SKIRTING / RODAPIÉ



STEP / PELDAÑO



DOUBLE STEP / PELDAÑO DOBLE



AUTUMN TITANIUM NATURAL
100 X 24,8 RECT.

GGY4400T
P125D 14

AUTUMN TITANIUM NATURAL



PLACING TIP
EJEMPLO DE COLOCACIÓN

PACKING LIST

artículo - item	formato - size	pz/cj - pc/box	m²/cj - sqm/box	kg/cj - kg/box	cj/epl - box/epl	m²/epl - sqm/epl	kg/epl - kg/epl	pav-rev
BASE	100 X 24,8	3	0,74	16,92	40	29,60	700	PAV
PELDAÑO SIMPLE / ANTISLIP	100 X 24,8	3	0,74	22,50	PLEASE ASK FOR INFORMATION / CONSULTE INFORMACIÓN			PAV
PELDAÑO DOBLE / ANTISLIP	100 X 24,8	2	0,50	12,60	PLEASE ASK FOR INFORMATION / CONSULTE INFORMACIÓN			PAV
RODAPIÉ ROMO	8 X 50	10	0,40	9,60	PLEASE ASK FOR INFORMATION / CONSULTE INFORMACIÓN			PAV

AUTUMN 24X69

9"X27"

WHITE BODY WALL TILES / REVESTIMIENTO PASTA BLANCA / FAÏENCE PÂTE BLANCHE / WEISSSCHERBIGE WANDFLIESEN



Autumn

[Natural colors]

WHITE BODY WALL TILES / REVESTIMIENTO PASTA BLANCA / FAÏENCE PÂTE BLANCHE / WEISSSCHERBIGE WANDFLIESEN



AUTUMN BLANCO NATURAL
24 X 69 RECT.

KGYAG000
R69D 15



AUTUMN BEIGE NATURAL
24 X 69 RECT.

KGYAG001
R69D 15



AUTUMN CONCEPT TITANIUM
24 X 69 RECT.

KGYAG00T
R69G 4



PERFIL ACERO BRONCE
1,5 X 70

Pc KZD2800M
S300

AUTUMN 100X24,8

39"X10"

COLOURED BODY PORCELAIN FLOOR TILES / PAVIMENTO PORCELÁNICO COLOREADO
REVÊTEMENT DE SOL GRES CÉRAME COLORÉ / BODENBELAG AUS DURCHGEFÄRBTEM FEINSTEINZEUG



Natural: Clase 1 / R9



AUTUMN ROBLE NATURAL
100 X 24,8 RECT.

GGY44011
P125D 14




AUTUMN TITANIUM NATURAL
100 X 24,8 RECT.

GGY4400T
P125D 14

PACKING LIST

artículo - item	formato - size	pz/cj - pc/box	m²/cj - sqm/box	kg/cj - kg/box	cj/epl - box/epl	m²/epl - sqm/epl	kg/epl - kg/epl	pav-rev
BASE / CONCEPT	24 X 69	7	1,16	18,34	42	48,72	793	REV
BASE	100 X 24,8	3	0,74	16,92	40	29,60	730	PAV
PERFIL	1,5 X 70	6	0,06	0,72	PLEASE ASK FOR INFORMATION / CONSULTE INFORMACIÓN			REV



WALL TILES: AUTUMN BEIGE 24X69 _ AUTUMN CONCEPT TITANIUM 24X69
FLOOR TILES: AUTUMN TITANIUM NATURAL 100X24,8

Belle

[Purity and elegance]

WHITE BODY WALL TILES / REVESTIMIENTO PASTA BLANCA / FAÏENCE PÂTE BLANCHE / WEISSSCHERBIGE WANDFLIESEN



WALL TILES: CARRARA BRILLO 25X50 _ CARRARA CONCEPT BRILLO 25X50
FLOOR TILES: CARRARA 30,5X30,5



WALL TILES: GRIGIO BRILLO 25X50 _ GRIGIO CONCEPT BRILLO 25X50

BELLE 25X50

10"X20"

WHITE BODY WALL TILES / REVESTIMIENTO PASTA BLANCA / FAÏENCE PÂTE BLANCHE / WEISSSCHERBIGE WANDFLIESEN



BELLE CARRARA BRILLO KYDTP000 R25D 15



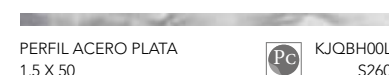
BELLE GRIGIO BRILLO KYDTP002 R25D 15




BELLE CARRARA CONCEPT BRILLO KYDTP010 R25G 15




BELLE GRIGIO CONCEPT BRILLO KYDTP012 R25G 15



PERFIL ACERO PLATA KJQBH00L S260 1,5 X 50



PERFIL ACERO PLATA KJQBH00L S260 1,5 X 50


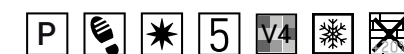


MOSAICO BELLE CARRARA P0001106 Y300 30 X 30

BELLE 30,5X30,5

12"X12"

COLOURED BODY PORCELAIN FLOOR TILES / PAVIMENTO PORCELÁNICO COLOREADO
REVÊTEMENT DE SOL GRES CÉRAMÉ COLORÉ / BODENBELAG AUS DURCHGEFÄRBTEN FEINSTEINZEUG



BELLE CARRARA MATE GYD6Z000 P33C 10 30,5 X 30,5



BELLE GRIGIO MATE GYD6Z0002 P33C 10 30,5 X 30,5



BELLE ONIX GRIS MATE GYD6Z0012 P33C 10 30,5 X 30,5



BELLE ONIX BEIGE MATE GYD6Z0001 P33C 10 30,5 X 30,5

PACKING LIST

artículo - item	formato - size	pz/cj - pc/box	m²/cj - sqm/box	kg/cj - kg/box	cj/epl - box/epl	m²/epl - sqm/epl	kg/epl - kg/epl	pav-rev
BASE / CONCEPT	25 X 50	11	1,38	20,57	36	49,68	764	REV
BASE	30,5 X 30,5	15	1,40	24,70	42	58,80	1057	PAV



BELLE ONIX GRIS BRILLO KYDTP022 R25D 20 25 X 50



BELLE ONIX BEIGE BRILLO KYDTP041 R25D 20 25 X 50



BELLE TRAVERTINO BRILLO KYDTP011 R25D 15 25 X 50



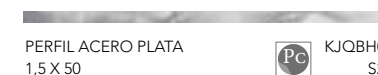
BELLE ONIX GRIS CONCEPT BRILLO KYDTP032 R25G 20 25 X 50



BELLE ONIX BEIGE CONCEPT BRILLO KYDTP051 R25G 20 25 X 50



BELLE TRAVERTINO MATE KYDTP001 R25C 14 25 X 50



PERFIL ACERO PLATA KJQBH00L S260 1,5 X 50



PERFIL ACERO BRONCE KJQBH00M S260 1,5 X 50



BELLE TRAVERTINO CONCEPT BRILLO KYDTP031 R25G 15 25 X 50



BELLE TRAVERTINO CONCEPT MATE KYDTP021 R25G 3 25 X 50



PERFIL ACERO BRONCE KJQBH00M S260 1,5 X 50

PACKING LIST

artículo - item	formato - size	pz/cj - pc/box	m²/cj - sqm/box	kg/cj - kg/box	cj/epl - box/epl	m²/epl - sqm/epl	kg/epl - kg/epl	pav-rev
MOSAICO	30 X 30	11	1,00	22,00	PLEASE ASK FOR INFORMATION / CONSULTE INFORMACIÓN			REV
PERFIL	1,5 X 50	6	0,05	0,48	PLEASE ASK FOR INFORMATION / CONSULTE INFORMACIÓN			REV

BLACK & WHITE 29X100

11"X39"


WHITE BODY WALL TILES / REVESTIMIENTO PASTA BLANCA / FAÏENCE PÂTE BLANCHE / WEISSSCHERBIGE WANDFLIESEN



B & W


[Day and night]

WHITE BODY WALL TILES / REVESTIMIENTO PASTA BLANCA
FAÏENCE PÂTE BLANCHE / WEISSSCHERBIGE WANDFLIESEN



WHITE MATT 29 X 100 RECT. 44830 R90D 1 [star icon]

WHITE 29 X 100 RECT. 44828 R90D 1 [star icon]




MOSAICO CULT WHITE MATT 3 1,6 X 31,6 45226 Y600 [star icon]

MOSAICO CULT WHITE 3 1,6 X 31,6 45224 Y600 [star icon]



DECOR STUDIO WHITE 29 X 100 RECT. 45129 S611 1 [star icon]

DECOR MOMA WHITE 29 X 100 RECT. 45124 S611 1 [star icon]



DECOR DIAMOND WHITE 29 X 100 RECT. 45116 S605 1 [star icon]


MOON 30,5 X 30,5

12"X12"

GLAZED PORCELAIN FLOOR TILES / PAVIMENTO PORCELÁNICO ESMALTADO
GRÉS CÉRAMÉ ÉMAILLÉ / GLASIERTE FEINSTEINZEUG BODENFLIESEN



USES IN PAGE 264
USOS EN PÁGINA 264



MOON BLANCO 79479 P33C 1



MOON NEGRO 79790 P33C 1



WALL TILES: WHITE 29X100 _ DECOR DIAMOND WHITE 29X100
FLOOR TILES: MOON BLANCO 30,5X30,5

PACKING LIST

artículo - item	formato - size	pz/cj - pc/box	m²/cj - sqm/box	kg/cj - kg/box	cj/epl - box/epl	m²/epl - sqm/epl	kg/epl - kg/epl	pav-rev
BASE	29 X 100	4	1,16	20,40	51	59,16	1060	REV
DECOR STUDIO	29X100	PLEASE ASK FOR INFORMATION / CONSULTE INFORMACIÓN						REV
DECOR MOMA	29X100	PLEASE ASK FOR INFORMATION / CONSULTE INFORMACIÓN						REV
DECOR DIAMOND	29X100	PLEASE ASK FOR INFORMATION / CONSULTE INFORMACIÓN						REV
MOSAICO	31,6 X 31,6	10	1,00	17,86	45	45,00	817	REV
BASE	30,5 X 30,5	15	1,40	24,70	42	58,80	1057	PAV

BLACK & WHITE 25X75

10"X30"


WHITE BODY WALL TILES / REVESTIMIENTO PASTA BLANCA / FAÏENCE PÂTE BLANCHE / WEISSSCHERBIGE WANDFLIESEN



B & W


[Day and night]

WHITE BODY WALL TILES / REVESTIMIENTO PASTA BLANCA
FAÏENCE PÂTE BLANCHE / WEISSSCHERBIGE WANDFLIESEN



BLANCO MATE 80014
25 X 75 R27D 1

BLANCO BRILLO 79457
25 X 75 R27D 1



MOSAICO WHITE 43526
31,6 X 31,6 Y500




DECOR MURAL 79414
25 X 75 S800 (10 PIECES SET) 10

MOON 30,5X30,5

12"X12"

GLAZED PORCELAIN FLOOR TILES / PAVIMENTO PORCELÁNICO ESMALTADO
GRÉS CÉRAME ÉMAILLÉ / GLASIERTE FEINSTEINZEUG BODENFLIESEN


USES IN PAGE 264
USOS EN PÁGINA 264



MOON BLANCO 79479
30,5 X 30,5 P33C 1



MOON NEGRO 79790
30,5 X 30,5 P33C 1



WALL TILES: BLANCO BRILLO 25X75 _ DECOR MURAL 25X75
FLOOR TILES: MOON NEGRO 30,5X30,5

PACKING LIST

artículo - item	formato - size	pz/cj - pc/box	m²/cj - sqm/box	kg/cj - kg/box	cj/epl - box/epl	m²/epl - sqm/epl	kg/epl - kg/epl	pav-rev
BASE	25 X 75	7	1,32	21,00	36	47,52	779	REV
DECOR MURAL	25 X 75	PLEASE ASK FOR INFORMATION / CONSULTE INFORMACIÓN						REV
MOSAICO	31,6 X 31,6	10	1,00	17,86	45	45,00	817	REV
BASE	30,5 X 30,5	15	1,40	24,70	42	58,80	1057	PAV

CAMELOT

[Decadent beauty]

COLOURED BODY PORCELAIN FLOOR TILES / PAVIMENTO PORCELÁNICO COLOREADO
REVÊTEMENT DE SOL GRES CÉRAME COLORÉ / BODENBELAG AUS DURCHGEFÄRBTEN FEINSTEINZEUG

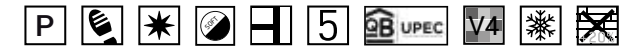


FLOOR TILES. CAMELOT ALMOND SOFT 75X75

CAMELOT 75X75 / 37X75 / 60X60 / 30X60

30"X30" / 15"X30" / 24"X24" / 12"X24"

COLOURED BODY PORCELAIN FLOOR TILES / PAVIMENTO PORCELÁNICO COLOREADO
 REVÊTEMENT DE SOL GRES CÉRAME COLORÉ / BODENBELAG AUS DURCHGEFÄRBTEN FEINSTEINZEUG



Natural: Clase 1 / R10 / A



CAMELOT GREY SOFT
75 X 75 RECT.

GUF0R000
P75F **17**



CAMELOT GREY
60 X 60 RECT.

GUF42000
P64D **18**



CAMELOT GREY SOFT
37 X 75 RECT.

GUFAC000
P37F **34**



CAMELOT GREY
30 X 60 RECT.

GUF05000
P34D **36**



CUBE CAMELOT GREY SOFT
26 X 30



Y500
GUF5W000



ESPIGA CAMELOT GREY
34 X 25



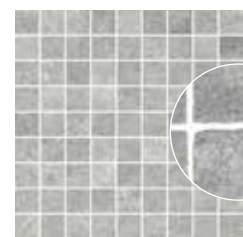
Y500
GUF6G000



MURO CAMELOT GREY SOFT
26 X 58



Y500
GUF0K000



AGED CAMELOT GREY
30 X 30



PC S500
GUF04000

CAMELOT GREY



V4



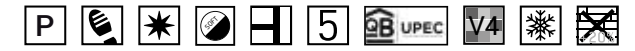
High Shade Variation
Alta Destonificación
Produit très dénuancé
Produkt mit sehr hohen farbabweichungen

PLACING TIP
EJEMPLO DE COLOCACIÓN

CAMELOT 75X75 / 37X75 / 60X60 / 30X60

30"X30" / 15"X30" / 24"X24" / 12"X24"

COLOURED BODY PORCELAIN FLOOR TILES / PAVIMENTO PORCELÁNICO COLOREADO
 REVÊTEMENT DE SOL GRES CÉRAME COLORÉ / BODENBELAG AUS DURCHGEFÄRBTEN FEINSTEINZEUG



Natural: Clase 1 / R10 / A



CAMELOT ALMOND SOFT
75 X 75 RECT.

GUF0R010 P75F 17



CAMELOT ALMOND
60 X 60 RECT.

GUF42010 P64D 18



CAMELOT ALMOND SOFT
37 X 7 RECT.

GUFAC010 P37F 34



CAMELOT ALMOND
30 X 60 RECT.

GUF05010 P34D 36




CUBECAMELOT ALMOND SOFT Y500
26 X 30 GUF5W010



ESPIGA CAMELOT ALMOND Y500
34 X 25 GUF6G010



MURO CAMELOT ALMOND SOFT Y500
26 X 58 GUF0K010



AGED CAMELOT ALMOND S500
30 X 30 GUF04010

CAMELOT ALMOND



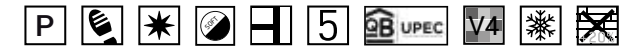
High Shade Variation
Alta Destonificación
Produit très dénuancé
Produkt mit sehr hohen farbabweichungen

PLACING TIP
EJEMPLO DE COLOCACIÓN

CAMELOT 75X75 / 37X75 / 60X60 / 30X60

30"X30" / 15"X30" / 24"X24" / 12"X24"

COLOURED BODY PORCELAIN FLOOR TILES / PAVIMENTO PORCELÁNICO COLOREADO
 REVÊTEMENT DE SOL GRES CÉRAME COLORÉ / BODENBELAG AUS DURCHGEFÄRBTEN FEINSTEINZEUG



Natural: Clase 1 / R10 / A



CAMELOT SAND SOFT
75 X 75 RECT.

GUF0R001
P75F **17**



CAMELOT SAND
60 X 60 RECT.

GUF42001
P64D **18**



CAMELOT SAND SOFT
37 X 75 RECT.

GUFAC001
P37F **34**



CAMELOT SAND
30 X 60 RECT.

GUF05001
P34D **36**



CUBE CAMELOT SAND SOFT
26 X 30

Y500
GUF5W001




ESPIGA CAMELOT SAND
34X25

Y500
GUF6G001



MURO CAMELOT SAND SOFT
26 X 58

Y500
GUF0K001



AGED CAMELOT SAND
30X30

S500
GUF04001

CAMELOT SAND



High Shade Variation
Alta Destonificación
Produit très dénuancé
Produkt mit sehr hohen farbabweichungen

PLACING TIP
EJEMPLO DE COLOCACIÓN

CAMELOT 75X75 / 37X75 / 60X60 / 30X60

30"X30" / 15"X30" / 24"X24" / 12"X24"

COLOURED BODY PORCELAIN FLOOR TILES / PAVIMENTO PORCELÁNICO COLOREADO
REVÊTEMENT DE SOL GRES CÉRAME COLORÉ / BODENBELAG AUS DURCHGEFÄRBTEN FEINSTEINZEUG



Natural: Clase 1 / R10 / A



FLOOR TILES: CAMELOT SAND 60X0

SKIRTING / RODAPIÉ

ROUNDED EDGE SKIRTING RODAPIÉ ROMO 8X50		ROUNDED EDGE SKIRTING RODAPIÉ ROMO 8X60		ROUNDED EDGE SKIRTING RODAPIÉ ROMO SOFT 8X75	
S280		S280		S290	
WHITE	GUFVP000	GREY	GUFRO010	GREY	GUF3E010
ALMOND	GUFVP010	ALMOND	GUFRO000	ALMOND	GUF3E000
		SAND	GUFRO001	SAND	GUF3E001

STEP / PELDAÑO

STEP NATURAL PELDAÑO NATURAL 30X60		STEP NATURAL PELDAÑO NATURAL SOFT 37X75	
S500		S560	
GREY	GUF05060	GREY	GUFAC050
ALMOND	GUF05030	ALMOND	GUFAC040
SAND	GUF05031	SAND	GUFAC021

DOUBLE STEP / PELDAÑO DOBLE

DOUBLE STEP NATURAL PELDAÑO DOBLE NATURAL 30X60		DOUBLE STEP NATURAL PELDAÑO DOBLE NATURAL SOFT 37X75	
S650		S690	
GREY	GUF05050	GREY	GUFAC030
ALMOND	GUF05040	ALMOND	GUFAC020
SAND	GUF05021	SAND	GUFAC011

PACKING LIST

artículo - item	formato - size	pz/cj - pc/box	m²/cj - sqm/box	kg/cj - kg/box	cj/epl - box/epl	m²/epl - sqm/epl	kg/epl - kg/epl	pav-rev
BASE	75 X 75	2	1,13	24,62	42	47,46	1057	PAV
BASE	37 X 75	4	1,13	24,24	48	54,24	1186	PAV
BASE	60 X 60	3	1,08	22,53	40	43,20	924	PAV
BASE	30 X 60	6	1,08	22,32	40	43,20	915	PAV
AGED	30 X 30	11	1,00	22,00	PLEASE ASK FOR INFORMATION / CONSULTE INFORMACIÓN			PAV
MURO	26 X 58	5	0,75	15,10	PLEASE ASK FOR INFORMATION / CONSULTE INFORMACIÓN			PAV
ESPIGA	34 X 25	9	0,54	13,92	PLEASE ASK FOR INFORMATION / CONSULTE INFORMACIÓN			PAV
CUBE	26 X 30	11	0,85	16,75	PLEASE ASK FOR INFORMATION / CONSULTE INFORMACIÓN			PAV
PELDAÑO SIMPLE	30 X 60	6	1,08	22,58	PLEASE ASK FOR INFORMATION / CONSULTE INFORMACIÓN			PAV
PELDAÑO DOBLE	30 X 60	2	0,36	9,17	PLEASE ASK FOR INFORMATION / CONSULTE INFORMACIÓN			PAV
PELDAÑO SIMPLE	37 X 75	4	1,11	24,00	PLEASE ASK FOR INFORMATION / CONSULTE INFORMACIÓN			PAV
PELDAÑO DOBLE	37 X 75	2	0,56	12,50	PLEASE ASK FOR INFORMATION / CONSULTE INFORMACIÓN			PAV
RODAPIÉ ROMO	8 X 75	10	0,60	12,90	PLEASE ASK FOR INFORMATION / CONSULTE INFORMACIÓN			PAV
RODAPIÉ ROMO	8 X 60	10	0,48	11,30	PLEASE ASK FOR INFORMATION / CONSULTE INFORMACIÓN			PAV
RODAPIÉ ROMO	8 X 50	10	0,40	9,60	PLEASE ASK FOR INFORMATION / CONSULTE INFORMACIÓN			PAV

CAMELOT


[Decadent beauty]



WHITE BODY WALL TILES / REVESTIMIENTO PASTA BLANCA / FAÏENCE PÂTE BLANCHE / WEISSSCHERBIGE WANDFLIESEN



WALL TILES: CAMELOT CONCEPT WHITE 30X90
FLOOR TILES: CAMELOT WHITE 75X75



WALL TILES: CAMELOT WHITE 30X90 _ CAMELOT CONCEPT WHITE 30X90
FLOOR TILES: CAMELOT WHITE 75X75

CAMELOT 30X90


12"X36"



WHITE BODY WALL TILES / REVESTIMIENTO PASTA BLANCA / FAÏENCE PÂTE BLANCHE / WEISSSCHERBIGE WANDFLIESEN



CAMELOT WHITE
30 X 90 RECT. KUFFPG000 R90D **13**



CAMELOT ALMOND
30 X 90 RECT. KUFFPG010 R90D **13**



CAMELOT CONCEPT WHITE
30 X 90 RECT. KUFFPG060 R90G **1**



CAMELOT CONCEPT ALMOND
30 X 90 RECT. KUFFPG070 R90G **1**



CAMELOT ART WHITE
30 X 90 RECT. KUFFPG040 R90H **6**



CI CAMELOT ART ALMOND
30 X 90 RECT. KUFFPG050 R90H **6**



PERFIL ACERO PLATA
1,5 X 90 K432L00L S330



PERFIL ACERO BRONCE
1,5 X 90 K432L00M S330



PERFIL CONCRET GRIS ACERO
2 X 90 KJ3W3002 S490



PERFIL CONCRET TAUPE LATON
2 X 90 KJ3W300A S490



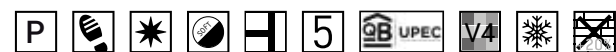
PERFIL WOOD TITANIUM ACERO
2 X 90 KGYW300A S490



PERFIL WOOD TITANIUM LATON
2 X 90 KGYW300L S490

CAMELOT 75X75


30"X30"



COLOURED BODY PORCELAIN FLOOR TILES / PAVIMENTO PORCELÁNICO COLOREADO
REVÊTEMENT DE SOL GRES CÉRAMÉ COLORÉ / BODENBELAG AUS DURCHGEFÄRBTEN FEINSTEINZEUG



CAMELOT GREY SOFT
75 X 75 RECT. GUF0R000 P75F **17**



CAMELOT ALMOND SOFT
75 X 75 RECT. GUF0R010 P75F **17**



CAMELOT SAND SOFT
75 X 75 RECT. GUF0R001 P75F **17**



PACKING LIST

artículo - item	formato - size	pz/cj - pc/box	m²/cj - sqm/box	kg/cj - kg/box	cj/epl - box/epl	m²/epl - sqm/epl	kg/epl - kg/epl	pav-rev
BASE / CONCEPT / ART	30 X 90	4	1,08	17,88	51	55,08	935	REV
BASE	75 X 75	2	1,13	24,62	42	47,76	1057	PAV
PERFIL	1,5 X 90	6	0,06	0,72	PLEASE ASK FOR INFORMATION / CONSULTE INFORMACIÓN			REV
PERFIL	2 X 90	6	0,11	2,40	PLEASE ASK FOR INFORMATION / CONSULTE INFORMACIÓN			REV



WALL TILES: CAMELOT ART ALMOND 30X90

CAMELOT 30X60

12"X24"



WHITE BODY WALL TILES / REVESTIMIENTO PASTA BLANCA / FAÏENCE PÂTE BLANCHE / WEISSSCHERBIGE WANDFLIESEN



CAMELOT WHITE
30 X 60 RECT. KUF05040 R36D 13



CAMELOT ALMOND
30 X 60 RECT. KUF05050 R36D 13



CAMELOT CONCEPT WHITE
30 X 60 RECT. KUF05060 R36G 1



CAMELOT CONCEPT ALMOND
30 X 60 RECT. KUF05070 R36G 1

PERFIL ACERO PLATA
1,5 X 60 PC KEEN400A S270

PERFIL ACERO BRONCE
1,5 X 60 PC KEEN400M S270

CAMELOT 25X50

10"X20"



WHITE BODY WALL TILES / REVESTIMIENTO PASTA BLANCA / FAÏENCE PÂTE BLANCHE / WEISSSCHERBIGE WANDFLIESEN



CAMELOT WHITE
25 X 50 KUFTP080 R25D 16



CAMELOT ALMOND
25 X 50 KUFTP090 R25D 16



CAMELOT CONCEPT WHITE
25 X 50 KUFTP100 R25G 3



CAMELOT CONCEPT ALMOND
25 X 50 KUFTP110 R25G 3



CAMELOT ART WHITE
25 X 50 KUFTP120 R25G 3



CI CAMELOT ART ALMOND
25 X 50 KUFTP130 R25G 3

PERFIL ACERO PLATA
1,5 X 50 PC KJQBH00L S260

PERFIL ACERO BRONCE
1,5 X 50 PC KJQBH00M S260

CAMELOT 60X60

24"X24"



COLOURED BODY PORCELAIN FLOOR TILES / PAVIMENTO PORCELÁNICO COLOREADO
REVÊTEMENT DE SOL GRES CÉRAMÉ COLORÉ / BODENBELAG AUS DURCHGEFÄRBTEM FEINSTEINZEUG

Clase 1 / R10



CAMELOT GREY
60 X 60 RECT. GUF42000 P64D 18



CAMELOT ALMOND
60 X 60 RECT. GUF42010 P64D 18



CAMELOT SAND
60X60 RECT. GUF42001 P64D 18

PACKING LIST

artículo - item	formato - size	pz/cj - pc/box	m²/cj - sqm/box	kg/cj - kg/box	cj/epl - box/epl	m²/epl - sqm/epl	kg/epl - kg/epl	pav-rev
BASE / CONCEPT	30 X 60	6	1,08	18,48	40	43,20	762	REV
BASE	60 X 60	3	1,08	22,53	40	43,20	924,20	PAV
PERFIL	1,5 X 60	6	0,05	0,54	PLEASE ASK FOR INFORMATION / CONSULTE INFORMACIÓN			REV

CAMELOT 50X50

20"X20"



COLOURED BODY PORCELAIN FLOOR TILES / PAVIMENTO PORCELÁNICO COLOREADO
REVÊTEMENT DE SOL GRES CÉRAMÉ COLORÉ / BODENBELAG AUS DURCHGEFÄRBTEM FEINSTEINZEUG

Clase 1 / R9



CAMELOT WHITE
50 X 50 GUF13020 P50D 18



CAMELOT ALMOND
50X50 GUF13030 P50D 18

PACKING LIST

artículo - item	formato - size	pz/cj - pc/box	m²/cj - sqm/box	kg/cj - kg/box	cj/epl - box/epl	m²/epl - sqm/epl	kg/epl - kg/epl	pav-rev
BASE / CONCEPT / ART	25 X 50	11	1,38	20,57	36	49,68	764	REV
BASE	50 X 50	4	1,00	20,52	36	36,00	761	PAV
PERFIL	1,5 X 50	6	0,05	0,48	PLEASE ASK FOR INFORMATION / CONSULTE INFORMACIÓN			REV

CROMAT THE ONE

[Softest flashback]

WHITE BODY WALL TILES / REVESTIMIENTO PASTA BLANCA
FAÏENCE PÂTE BLANCHE / WEISSCHERBIGE WANDFLIESEN



WALL TILES: CROMAT ONE WHITE 40X120 _ CROMAT ONE NAVY 40X120 _ DECOR POSITIVE NAVY 40X120
FLOOR TILES: ONE NAVY 75X75



WALL TILES: CROMAT-ONE TAUPE 40X120 _ PATTERN TAUPE 40X120 _ MOONLIGHT TAUPE 40X120
FLOOR TILES: ONE TAUPE 75X75

CROMAT-ONE 40X120

16"X47"

WHITE BODY WALL TILES / REVESTIMIENTO PASTA BLANCA / FAÏENCE PÂTE BLANCHE / WEISSSCHERBIGE WANDFLIESEN



CROMAT-ONE WHITE
40 X 120 RECT.

80064
R120D 8



DECOR POSITIVE WHITE
40 X 120 RECT.

79503
R120H 2



PATTERN WHITE
40 X 120 RECT.

79505
R120G 2



MOSAICO CROMAT-ONE WHITE
30 X 30



69878
Y800



COLONIAL WHITE
7,5 X 30



69730
Y100 7



PLACING TIP / EJEMPLO DE COLOCACIÓN



DECOR MOONLIGHT WHITE
40 X 120 RECT.

PC 80134
S650 1

ONE 75X75

30"X30"

COLOURED BODY PORCELAIN FLOOR TILES / PAVIMENTO PORCELÁNICO COLOREADO
REVÊTEMENT DE SOL GRES CÉRAME COLORÉ / BODENBELAG AUS DURCHGEFÄRBTEN FEINSTEINZEUG



Clase 1 / R10



ONE WHITE
75 X 75 RECT.

79495
P75D 9



CROMAT-ONE 40X120

16"X47"

WHITE BODY WALL TILES / REVESTIMIENTO PASTA BLANCA / FAÏENCE PÂTE BLANCHE / WEISSSCHERBIGE WANDFLIESEN



CROMAT-ONE GREY
40 X 120 RECT.

80061
R120D 8



DECOR POSITIVE GREY
40 X 120 RECT.

80067
R120H 2




PATTERN GREY
40 X 120 RECT.

80077
R120G 2



DECOR MOONLIGHT GREY
40 X 120 RECT.

PC 80136
S650 1



MOSAICO CROMAT-ONE GREY
30 X 30



COLONIAL GREY
7,5 X 30



69732
Y100 7




PLACING TIP / EJEMPLO DE COLOCACIÓN

ONE 75X75

30"X30"

COLOURED BODY PORCELAIN FLOOR TILES / PAVIMENTO PORCELÁNICO COLOREADO
REVÊTEMENT DE SOL GRES CÉRAME COLORÉ / BODENBELAG AUS DURCHGEFÄRBTEN FEINSTEINZEUG



Clase 1 / R10



ONE GREY
75 X 75 RECT.

79494
P75D 8



CROMAT-ONE 40X120

16"X47"

WHITE BODY WALL TILES / REVESTIMIENTO PASTA BLANCA / FAÏENCE PÂTE BLANCHE / WEISSSCHERBIGE WANDFLIESEN



CROMAT-ONE NAVY
40 X 120 RECT.

80062
R120D 7




DECOR POSITIVE NAVY
40 X 120 RECT.

79502
R120H 2



PATTERN NAVY
40 X 120 RECT.

80078
R120G 2



MOSAICO CROMAT-ONE NAVY
30 X 30

69881
Y800




COLONIAL NAVY
7,5 X 30

69734
Y100 7



PLACING TIP / EJEMPLO DE COLOCACIÓN



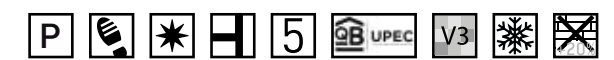
DECOR MOONLIGHT NAVY
40 X 120 RECT.

PC 80137
S650 1

ONE 75X75

30"X30"

COLOURED BODY PORCELAIN FLOOR TILES / PAVIMENTO PORCELÁNICO COLOREADO
REVÊTEMENT DE SOL GRES CÉRAME COLORÉ / BODENBELAG AUS DURCHGEFÄRBTEN FEINSTEINZEUG



Clase 1 / R10



ONE NAVY
75 X 75 RECT.

80102
P75D 8

UPEC U4 P3 E3 C2

CROMAT-ONE 40X120

16"X47"

WHITE BODY WALL TILES / REVESTIMIENTO PASTA BLANCA / FAÏENCE PÂTE BLANCHE / WEISSSCHERBIGE WANDFLIESEN




CROMAT-ONE CARBON
40 X 120 RECT.

80060
R120D 8



DECOR POSITIVE CARBON
40 X 120 RECT.

80066
R120H 2




PATTERN CARBON
40 X 120 RECT.

80076
R120G 2



DECOR MOONLIGHT CARBON
40 X 120 RECT.

PC 80138
S650 1



MOSAICO CROMAT-ONE CARBON
30 X 30



69882
Y800



COLONIAL CARBON
7,5 X 30



69733
Y100 7

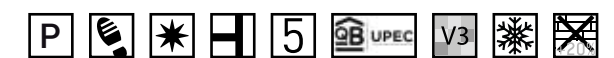


PLACING TIP / EJEMPLO DE COLOCACIÓN

ONE 75X75

30"X30"

COLOURED BODY PORCELAIN FLOOR TILES / PAVIMENTO PORCELÁNICO COLOREADO
REVÊTEMENT DE SOL GRES CÉRAME COLORÉ / BODENBELAG AUS DURCHGEFÄRBTEN FEINSTEINZEUG



Clase 1 / R10



ONE CARBON
75 X 75 RECT.

80099
P75D 8



CROMAT-ONE 40X120

16"X47"

WHITE BODY WALL TILES / REVESTIMIENTO PASTA BLANCA / FAÏENCE PÂTE BLANCHE / WEISSSCHERBIGE WANDFLIESEN



CROMAT-ONE TAUPE
40 X 120 RECT.

80063
R120D 8



DECOR POSITIVE TAUPE
40 X 120 RECT.

80068
R120H 2



PATTERN TAUPE
40 X 120 RECT.

80079
R120G 2



MOSAICO CROMAT-ONE TAUPE
30 X 30



69879
Y800



COLONIAL TAUPE
7,5 X 30



69731
Y100 7



PLACING TIP / EJEMPLO DE COLOCACIÓN



DECOR MOONLIGHT TAUPE
40 X 120 RECT.

PC 80135
S650 1

ONE 75X75

30"X30"

COLOURED BODY PORCELAIN FLOOR TILES / PAVIMENTO PORCELÁNICO COLOREADO
REVÊTEMENT DE SOL GRES CÉRAME COLORÉ / BODENBELAG AUS DURCHGEFÄRBTEN FEINSTEINZEUG




Clase 1 / R10



ONE TAUPE
75 X 75 RECT.

79700
P75D 9



PACKING LIST

artículo - item	formato - size	pz/cj - pc/box	m²/cj - sqm/box	kg/cj - kg/box	cj/epl - box/epl	m²/epl - sqm/epl	kg/epl - kg/epl	pv-rev
BASE / PATTERN / DECOR POSITIVE	40 X 120	3	1,44	27,13	20	28,80	565	REV
DECOR MOONLIGHT	40 X 120	PLEASE ASK FOR INFORMATION / CONSULTE INFORMACIÓN						REV
COLONIAL	7,5 X 30	54	1,22	17,39	48	66,82	834	REV
MOSAICO	30 X 30	11	0,99	18,14	45	44,55	830	REV
BASE	75 X 75	2	1,13	24,62	42	47,46	1057	PAV

CROMAT THE ONE

[Softest flashback]



WHITE BODY WALL TILES / REVESTIMIENTO PASTA BLANCA
FAÏENCE PÂTE BLANCHE / WEISSSCHERBIGE WANDFLIESEN



WALL TILES: DECOR FOLD WHITE 25X75
FLOOR TILES: ONE WHITE 75X75




WALL TILES: CROMAT ONE CARBON 25X75 _ DELICE CARBON 25X75 _ MOSAICO CROMAT ONE WHITE 30X30
FLOOR TILES: ONE WHITE 75X75

CROMAT-ONE 25X75

10"X30"

WHITE BODY WALL TILES / REVESTIMIENTO PASTA BLANCA / FAÏENCE PÂTE BLANCHE / WEISSSCHERBIGE WANDFLIESEN



CROMAT-ONE WHITE
25 X 75

79464 R27D **8**



DECOR FOLD WHITE
25 X 75

80038 R27H **1**



DELICE WHITE
25 X 75

80046 R27G **2**



DECOR DEBOD WHITE
25 X 75

80177 S627 (2 PIECES SET) **2**



CROMAT-ONE GREY
25 X 75

80018 R27D **8**



DECOR FOLD GREY
25 X 75

80022 R27H **1**



DELICE GREY
25 X 75

80043 R27G **2**



DECOR DEBOD GREY
25 X 75

80179 S627 (2 PIECES SET) **2**



MOSAICO CROMAT-ONE WHITE
30 X 30



69878 Y800



COLONIAL WHITE
7,5 X 30



69730 Y100 **7**



PLACING TIP / EJEMPLO DE COLOCACIÓN



MOSAICO CROMAT-ONE GREY
30 X 30



69880 Y800



COLONIAL GREY
7,5 X 30



69732 Y100 **7**



PLACING TIP / EJEMPLO DE COLOCACIÓN

ONE 75X75

30"X30"

COLOURED BODY PORCELAIN FLOOR TILES / PAVIMENTO PORCELÁNICO COLOREADO
REVÊTEMENT DE SOL GRES CÉRAME COLORÉ / BODENBELAG AUS DURCHGEFÄRBTEN FEINSTEINZEUG



Clase 1 / R10



ONE WHITE
75 X 75 RECT.

79495 P75D **9**



ONE GREY
75 X 75 RECT.

79494 P75D **8**



CROMAT-ONE 25X75

10"X30"

WHITE BODY WALL TILES / REVESTIMIENTO PASTA BLANCA / FAÏENCE PÂTE BLANCHE / WEISSSCHERBIGE WANDFLIESEN



CROMAT-ONE NAVY
25 X 75

79463 R27D **8**



DECOR FOLD NAVY
25 X 75

80036 R27H **1**




DELICE NAVY
25 X 75

80044 R27G **2**



DECOR DEBOD NAVY
25 X 75

80180 S627 (2 PIECES SET) **2**



CROMAT-ONE CARBON
25 X 75

80017 R27D **8**



DECOR FOLD GREY
25 X 75

80022 R27H **1**



DELICE CARBON
25 X 75

80042 R27G **2**



DECOR DEBOD CARBON
25 X 75

80181 S627 (2 PIECES SET) **2**



MOSAICO CROMAT-ONE NAVY
30 X 30

69881 Y800




COLONIAL NAVY
7,5 X 30

69734 Y100 **7**



PLACING TIP / EJEMPLO DE COLOCACIÓN



MOSAICO CROMAT-ONE CARBON
30 X 30

69882 Y800



COLONIAL CARBON
7,5 X 30

69733 Y100 **7**



PLACING TIP / EJEMPLO DE COLOCACIÓN

ONE 75X75

30"X30"

COLOURED BODY PORCELAIN FLOOR TILES / PAVIMENTO PORCELÁNICO COLOREADO
REVÊTEMENT DE SOL GRES CÉRAMÉ COLORÉ / BODENBELAG AUS DURCHGEFÄRBTEN FEINSTEINZEUG



ONE NAVY
75 X 75 RECT.

80102 P75D **8**



ONE CARBON
75 X 75 RECT.


80099 P75D **8**



CROMAT-ONE 25X75

10"X30"

WHITE BODY WALL TILES / REVESTIMIENTO PASTA BLANCA / FAÏENCE PÂTE BLANCHE / WEISSSCHERBIGE WANDFLIESEN



CROMAT-ONE TAUPE
25 X 75

80019 R27D **8**



DECOR FOLD TAUPE
25 X 75

80037 R27H **1**



DELICE TAUPE
25 X 75

80045 R27G **2**



DECOR DEBOD TAUPE
25 X 75

80178 S627 (2 PIECES SET) **2**



MOSAICO CROMAT-ONE TAUPE
30 X 30



69879 Y800



COLONIAL TAUPE
7,5 X 30

69731 Y100 **7**

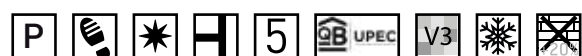


PLACING TIP / EJEMPLO DE COLOCACIÓN

ONE 75X75

30"X30"

COLOURED BODY PORCELAIN FLOOR TILES / PAVIMENTO PORCELÁNICO COLOREADO
REVÊTEMENT DE SOL GRES CÉRAMÉ COLORÉ / BODENBELAG AUS DURCHGEFÄRBTEN FEINSTEINZEUG

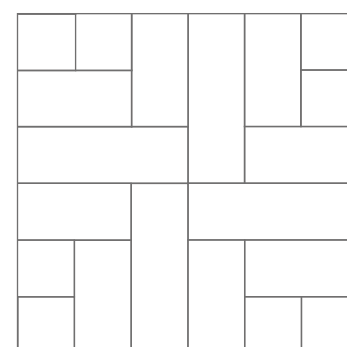
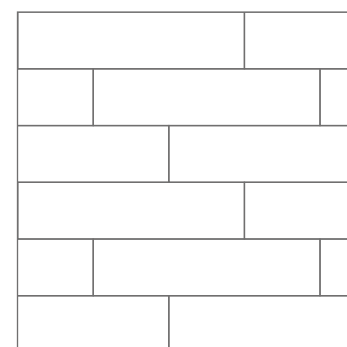
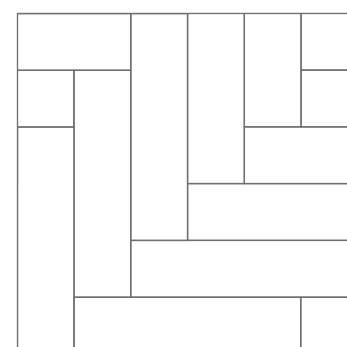



Clase 1 / R10



ONE TAUPE
75 X 75 RECT.

79700 P75D **9**



WALL TILES: COLONIAL WHITE 7,5X30 _ COLONIAL GREY 7,5X30 _ COLONIAL CARBON 7,5X30

PACKING LIST

artículo - item	formato - size	pz/cj - pc/box	m²/cj - sqm/box	kg/cj - kg/box	cj/epl - box/epl	m²/epl - sqm/epl	kg/epl - kg/epl	pv-rev
BASE / DELICE / DECOR FOLD	25 X 75	7	1,32	21,00	36	47,52	779	REV
DECOR DEBOD	25 X 75	PLEASE ASK FOR INFORMATION / CONSULTE INFORMACIÓN						REV
COLONIAL	7,5 X 30	48	1,08	15,65	44	47,52	711	REV
MOSAICO	30 X 30	11	0,99	18,14	45	44,55	830	REV
BASE	75 X 75	2	1,13	24,62	42	47,46	1057	PAV

DREAMSTONE

[Extracted from the nature itself]

COLOURED BODY PORCELAIN FLOOR TILES / PAVIMENTO PORCELÁNICO COLOREADO
REVÊTEMENT DE SOL GRES CÉRAME COLORÉ / BODENBELAG AUS DURCHGEFÄRBTEN FEINSTEINZEUG



WALL TILES: SPIKE TAUPE 60X120
FLOOR TILES: DREAMSTONE TAUPE 75X75 _ DREAMSTONE TAUPE ANTISLIP 75X75


DREAMSTONE

60X120 / 30X120 / 90X90 / 75X75
 24"X47" / 12"X47" / 35"X35" / 30"X30"

COLOURED BODY PORCELAIN FLOOR TILES / PAVIMENTO PORCELÁNICO COLOREADO
 REVÊTEMENT DE SOL GRES CÉRAMÉ COLORÉ / BODENBELAG AUS DURCHGEFÄRBTEN FEINSTEINZEUG



Natural Class 2 / R10
 Antislip Class 3 / R11 / A+B+C



DREAMSTONE ICE
 60 X 120 RECT.

80524
 P126D 6



MOSAICO DREAMSTONE ICE
 30 X 30



67631
 Y300



DREAMSTONE ZINC
 60 X 120 RECT.

80526
 P126D 6



MOSAICO DREAMSTONE ZINC
 30 X 30



67633
 Y300




DREAMSTONE ICE
 30 X 120 RECT.

80448
 P126E 12



DREAMSTONE ZINC
 30 X 120 RECT.

80450
 P126E 12



DREAMSTONE ICE
 90 X 90 RECT.

79694
 P90D 6



DREAMSTONE ICE
 75 X 75 RECT.

79483
 P75D 6



DREAMSTONE ZINC
 90 X 90 RECT.

79696
 P90D 6



DREAMSTONE ZINC
 75 X 75 RECT.

79485
 P75D 6

DREAMSTONE ZINC ANTISLIP
 75 X 75 RECT.

[ANTISLIP CLASS 3 / R11 / A+B+C](#)

80087
 P75E 6

DREAMSTONE 60X120 / 30X120 / 90X90 / 75X75

24"X47" / 12"X47" / 35"X35" / 30"X30"

COLOURED BODY PORCELAIN FLOOR TILES / PAVIMENTO PORCELÁNICO COLOREADO
REVÊTEMENT DE SOL GRES CÉRAMÉ COLORÉ / BODENBELAG AUS DURCHGEFÄRBTEN FEINSTEINZEUG



Natural Class 2 / R10
Antislip Class 3 / R11 / A+B+C



DREAMSTONE TAUPE
60 X 120 RECT.

80525 P126D 6



MOSAICO DREAMSTONE TAUPE 30 X 30



DREAMSTONE TAUPE
30 X 120 RECT.

80449 P126E 12



DREAMSTONE TAUPE
90 X 90 RECT.

79695 P90D 6



DREAMSTONE TAUPE
75 X 75 RECT.

79484 P75D 6

DREAMSTONE TAUPE ANTISLIP
75 X 75 RECT.

79701 P75E 6

[ANTISLIP CLASS 3 / R11 / A+B+C](#)

SKIRTING / RODAPIÉ

ROUNDED EDGE SKIRTING 8 X 90 RODAPIÉ ROMO	ROUNDED EDGE SKIRTING 8 X 75 RODAPIÉ ROMO	ROUNDED EDGE SKIRTING 8 X 60 RODAPIÉ ROMO
S370	S290	S280
ZINC	ZINC	ZINC
ICE	ICE	ICE
TAUPE	TAUPE	TAUPE

STEP / PELDAÑO

STEP 30 X 120 PELDAÑO	STEP 30 X 60 PELDAÑO
S600	S500
ZINC	ZINC
ICE	ICE
TAUPE	TAUPE

DOUBLE STEP / PELDAÑO DOBLE

DOUBLE STEP 30 X 120 PELDAÑO DOBLE	DOUBLE STEP 30 X 60 PELDAÑO DOBLE
S720	S650
ZINC	ZINC
ICE	ICE
TAUPE	TAUPE

DOUBLE STEP ANGLE LEFT / PELDAÑO ÁNGULO DOBLE IZQUIERDA

DOUBLE ANGLE STEP 30 X 120 LEFT PELDAÑO ÁNGULO DOBLE IZQUIERDA	DOUBLE ANGLE STEP 30 X 60 LEFT PELDAÑO ÁNGULO DOBLE IZQUIERDA
S740	S690
ZINC PLEASE ASK FOR INFORMATION	ZINC PLEASE ASK FOR INFORMATION
ICE CONSULTA INFORMACIÓN	ICE CONSULTA INFORMACIÓN
TAUPE	TAUPE

DOUBLE STEP ANGLE RIGHT / PELDAÑO ÁNGULO DOBLE DERECHA

DOUBLE ANGLE STEP 30 X 120 RIGHT PELDAÑO ÁNGULO DOBLE DERECHA	DOUBLE ANGLE STEP 30 X 60 RIGHT PELDAÑO ÁNGULO DOBLE DERECHA
S740	S690
ZINC PLEASE ASK FOR INFORMATION	ZINC PLEASE ASK FOR INFORMATION
ICE CONSULTA INFORMACIÓN	ICE CONSULTA INFORMACIÓN
TAUPE	TAUPE

PACKING LIST

artículo - item	formato - size	pz/cj - pc/box	m²/cj - sqm/box	kg/cj - kg/box	cj/epl - box/epl	m²/epl - sqm/epl	kg/epl - kg/epl	pav-rev
BASE	60 X 120	2	1,44	36,52	27	38,88	1009	PAV
BASE	30 X 120	3	1,08	26,73	36	38,88	985	PAV
BASE	90 X 90	2	1,62	39,60	24	38,88	974	PAV
BASE	75 X 75	2	1,13	24,62	42	47,46	1057	PAV
MOSAICO	30 X 30	11	0,99	18,14	45	44,55	830	REV
RODAPIÉ	8 X 90	10	0,72	16,00	42	30,24	378	PAV
RODAPIÉ	8 X 75	10	0,60	12,90	80	48,00	1055	PAV
RODAPIÉ	8 X 60	10	0,48	11,30	80	38,40	927	PAV
PELDAÑO	30 X 120	3	1,08	26,36	20	21,60	520	PAV
PELDAÑO	30 X 60			PLEASE ASK FOR INFORMATION / CONSULTA INFORMACIÓN				PAV
PELDAÑO DOBLE	30 X 120	3	1,08	29,38	20	21,60	608	PAV
PELDAÑO DOBLE	30 X 60			PLEASE ASK FOR INFORMATION / CONSULTA INFORMACIÓN				PAV
PELDAÑO ÁNGULO DOBLE	30 X 120	3	1,08	29,38	20	21,60	580	PAV
PELDAÑO ÁNGULO DOBLE	30 X 60			PLEASE ASK FOR INFORMATION / CONSULTA INFORMACIÓN				PAV

DREAMSTONE

[Extracted from the nature itself]

COLOURED BODY PORCELAIN WALL TILES / REVESTIMIENTO PORCELÁNICO COLOREADO
REVÈMENT MURAL EN GRÈS CÉRAME COLORÉ / GLASIERTE FEINSTEINZEUG WANDFLIESEN



WALL TILES: DREAMSTONE ICE 30X120 _ SPIKE ICE 30X120 _ DREAMWOOD ICE 20X120
FLOOR TILES: DREAMWOOD ICE 20X120



WALL TILES: DREAMSTONE ICE 30X120 _ DECOR CROSS ICE 30X120
FLOOR TILES: DREAMWOOD ICE 20X120

DREAMSTONE 60X120 / 30X120

24"X47" / 12"X47"

COLOURED BODY PORCELAIN WALL TILES / REVESTIMIENTO PORCELÁNICO COLOREADO
REVÊMENT MURAL EN GRÉS CÉRAME COLORÉ / GLASIERTE FEINSTEINZEUG WANDFLIESEN



DREAMSTONE ICE 60 X 120 RECT. 80524 P126D 6



MOSAICO DREAMSTONE ICE 30 X 30 67631 Y300



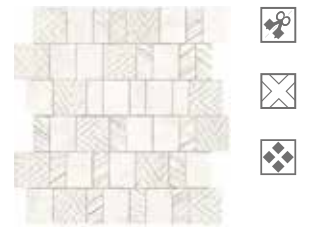
DREAMSTONE ZINC 60 X 120 RECT. 80526 P126D 6



MOSAICO DREAMSTONE ZINC 30 X 30 67633 Y300



SPIKE ICE 60 X 120 RECT. 80559 P126E 6



MOSAICO SPIKE ICE 29,2 X 28,5 67726 Y800



SPIKE ZINC 60 X 120 RECT. 80561 P126E 6



MOSAICO SPIKE ZINC 29,2 X 28,5 67728 Y800



DREAMSTONE ICE 30 X 120 RECT. 80448 P126E 12




DREAMSTONE ZINC 30 X 120 RECT. 80450 P126E 12




SPIKE ICE 30 X 120 RECT. 80476 P126F (RANDOMLY BOXED TILES) 12



SPIKE ZINC 30 X 120 RECT. 80478 P126F (RANDOMLY BOXED TILES) 12



DECOR CROSS ICE 30 X 120 RECT. PC 67647 S615 1



DECOR CROSS ZINC 30 X 120 RECT. PC 67649 S615 1

DREAMSTONE 60X120 / 30X120

24"X47" / 12"X47"

COLOURED BODY PORCELAIN WALL TILES / REVESTIMIENTO PORCELÁNICO COLOREADO
REVÊMENT MURAL EN GRÉS CÉRAME COLORÉ / GLASIERTE FEINSTEINZEUG WANDFLIESEN



DREAMSTONE TAUPE 60 X 120 RECT. 80525 P126D 6




SPIKE TAUPE 60 X 120 RECT. 80560 P126E 6



DREAMSTONE TAUPE 30 X 120 RECT. 80449 P126E 12



SPIKE TAUPE 30 X 120 RECT. 80477 P126F (RANDOMLY BOXED TILES) 12



DECOR CROSS TAUPE 30 X 120 RECT. PC 67648 S615 1



MOSAICO DREAMSTONE TAUPE 30 X 30 67632 Y300



MOSAICO SPIKE TAUPE 29,2 X 28,5 67727 Y800



WALL TILES: SPIKE ICE 30X120
FLOOR TILES: DREAMSTONE ICE 90X90

PACKING LIST

artículo - item	formato - size	pz/cj - pc/box	m ² /cj - sqm/box	kg/cj - kg/box	cj/epl - box/epl	m ² //epl - sqm/epl	kg/epl - kg/epl	pav-rev	
BASE / SPIKE	60 X 120	2	1,44	36,52	27	38,88	1009	REV	
BASE / SPIKE	30 X 120	3	1,08	26,73	36	38,88	985	REV	
DECOR CROSS	30 X 120	PLEASE ASK FOR INFORMATION / CONSULTE INFORMACIÓN						REV	
MOSAICO	30 X 30	11	0,99	18,14	45	44,55	830	REV	
MOSAICO SPIKE	29,2 X 28,5	10	0,83	PLEASE ASK FOR INFORMATION / CONSULTE INFORMACIÓN					

DREAMWOOD

[Natural likelihood]

COLOURED BODY PORCELAIN FLOOR TILES / PAVIMENTO PORCELÁNICO COLOREADO
REVÊTEMENT DE SOL GRES CÉRAME COLORÉ / BODENBELAG AUS DURCHGEFÄRBTEN FEINSTEINZEUG



FLOOR TILES: DREAMWOOD ZINC 20X120



WALL TILES: SPIKE ZINC 60X120
FLOOR TILES: DREAMWOOD ZINC 20X120 _ DREAMSTONE ZINC 75X75

DREAMWOOD 20X120

8"X47"

COLOURED BODY PORCELAIN FLOOR TILES / PAVIMENTO PORCELÁNICO COLOREADO
 REVÊTEMENT DE SOL GRES CÉRAMÉ COLORÉ / BODENBELAG AUS DURCHGEFÄRBTEN FEINSTEINZEUG



Clase 2 / R11 / A+B



DREAMWOOD ICE
20 X 120 RECT.

80509
P125D 18



DREAMWOOD ZINC
20 X 120 RECT.

80511
P125D 18



DREAMWOOD TAUPE
20 X 120 RECT.

80510
P125D 18

DREAMWOOD ZINC



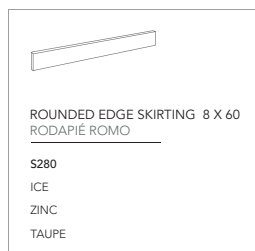
V4



High Shade Variation
Alta Destonificación
Produit très dénuancé
Produkt mit sehr hohen farbatweichungen

PLACING TIP
EJEMPLO DE COLOCACIÓN

SKIRTING / RODAPIÉ



PACKING LIST

artículo - item	formato - size	pz/cj - pc/box	m²/cj - sqm/box	kg/cj - kg/box	cj/epl - box/epl	m²/epl - sqm/epl	kg/epl - kg/epl	pav-rev
BASE	20 X 120	5	1,20	29,50	36	43,20	1085	PAV
RODAPIÉ	8 X 60	10	0,48	11,30	80	38,40	927	PAV

ELEVATION

[Technologically upgraded]

WHITE BODY WALL TILES / REVESTIMIENTO PASTA BLANCA
FAÏENCE PÂTE BLANCHE / WEISSSCHERBIGE WANDFLIESEN



WALL TILES: ELEVATION WHITE 29X100 _ PROJECT WHITE 29X100 _ DECOR REVERSE WHITE 29X100
FLOOR TILES: LIFE NATURAL 14,5X90 _ ELEVATION WHITE 60,75X60,75

ELEVATION 29X100

11"X39"

WHITE BODY WALL TILES / REVESTIMIENTO PASTA BLANCA / FAÏENCE PÂTE BLANCHE / WEISSSCHERBIGE WANDFLIESEN



ELEVATION WHITE
29 X 100 RECT.

62452
R90D 6



DECOR REVERSE WHITE
29 X 10 RECT.

PC 63093
S627 1



PROJECT WHITE
29 X 100 RECT.

62496
R90G 1



DECOR ACUSTIC WHITE
29 X 100 RECT.

62499
R90G 1



DECOR PEACE WHITE (A)
DECOR PEACE WHITE (B)
DECOR PEACE WHITE (C)
29 X 100 RECT.

PC 63115
63116
63117
S627 (1 PIECE) 3

ELEVATION 60,75X60,75

24"X24"

GLAZED PORCELAIN FLOOR TILES / PAVIMENTO PORCELÁNICO ESMALTADO
GRÉS CÉRAMÉ ÉMAILLÉ / GLASIERTE FEINSTEINZEUG BODENFLIESEN



Clase 1 / R9




ELEVATION WHITE
60,75 X 60,75

80651
ATB067 7

ELEVATION 29X100


11"X39"

WHITE BODY WALL TILES / REVESTIMIENTO PASTA BLANCA / FAÏENCE PÂTE BLANCHE / WEISSSCHERBIGE WANDFLIESEN



ELEVATION GREY
29 X 100 RECT.

62454
R90D 8



PROJECT GREY
29 X 100 RECT.

62498
R90G 1



DECOR ACUSTIC GREY
29 X 100 RECT.

62501
R90G 1



DECOR REVERSE GREY
29 X 100 RECT.

PC 63095
S627 1



DECOR PEACE GREY (A)
DECOR PEACE GREY (B)
DECOR PEACE GREY (C)
29 X 100 RECT.

PC 63121
63122
63123
S627 (1 PIECE) 3

ELEVATION 60,75X60,75

24"X24"

GLAZED PORCELAIN FLOOR TILES / PAVIMENTO PORCELÁNICO ESMALTADO
GRÉS CÉRAMÉ ÉMAILLÉ / GLASIERTE FEINSTEINZEUG BODENFLIESEN



Clase 1 / R9



ELEVATION GREY
60,75 X 60,75

80651
ATB067 7

ELEVATION 29X100

11"X39"

WHITE BODY WALL TILES / REVESTIMIENTO PASTA BLANCA / FAÏENCE PÂTE BLANCHE / WEISSSCHERBIGE WANDFLIESEN



ELEVATION SAND
29 X 100 RECT.

62453
R90D 7



PROJECT SAND
29 X 100 RECT.

62497
R90G 1



DECOR ACUSTIC SAND
29 X 100 RECT.

62500
R90G 1



DECOR REVERSE SAND
29 X 100 RECT.

PC 63094
S680 1



DECOR PEACE SAND (A)
DECOR PEACE SAND (B)
DECOR PEACE SAND (C)
29 X 100 RECT.

PC 63118
63119
63120
S627 (1 PIECE) 3

ELEVATION 60,75X60,75

24"X24"

GLAZED PORCELAIN FLOOR TILES / PAVIMENTO PORCELÁNICO ESMALTADO
GRÉS CÉRAMÉ ÉMAILLÉ / GLASIERTE FEINSTEINZEUG BODENFLIESEN



Clase 1 / R9



ELEVATION SAND
60,75 X 60,75

80650
ATB067 7

PACKING LIST

artículo - item	formato - size	pz/cj - pc/box	m²/cj - sqm/box	kg/cj - kg/box	cj/epl - box/epl	m²/epl - sqm/epl	kg/epl - kg/epl	pav-rev
BASE / PROJECT / DECOR ACUSTIC	29 X 100	4	1,16	20,40	51	59,16	1060	REV
DECOR REVERSE	29 X 100	PLEASE ASK FOR INFORMATION / CONSULTE INFORMACIÓN						REV
DECOR PEACE	29 X 100	PLEASE ASK FOR INFORMATION / CONSULTE INFORMACIÓN						REV
BASE	60,75 X 60,75	3	1,11	23,10	40	44,40	947	PAV

FRAGMENT 40X120 / 30X60

16"X47" / 12"X24"


WHITE BODY WALL TILES / REVESTIMIENTO PASTA BLANCA / FAÏENCE PÂTE BLANCHE / WEISSSCHERBIGE WANDFLIESEN



FRAGMENT


[The simplicity of relief surfaces]

WHITE BODY WALL TILES / REVESTIMIENTO PASTA BLANCA / FAÏENCE PÂTE BLANCHE / WEISSSCHERBIGE WANDFLIESEN




FRAGMENT WHITE
40 X 120 RECT.

KWN6C000
R120D 3



FRAGMENT WHITE
30 X 60 RECT.

KWN05000
R36D 6



FRAGMENT CONCEPT WHITE
40 X 120 RECT.

KWN6C010
R120G 1



FRAGMENT CONCEPT WHITE
30 X 60 RECT.

KWN05010
R36G 3



FRAGMENT CONCEPT BLACK
40 X 120 RECT.

KWN6C020
R120G 1



FRAGMENT CONCEPT BLACK
30 X 60 RECT.

KWN05020
R36G 3

PACKING LIST

artículo - item	formato - size	pz/cj - pc/box	m²/cj - sqm/box	kg/cj - kg/box	cj/epl - box/epl	m²/epl - sqm/epl	kg/epl - kg/epl	pav-rev
BASE / CONCEPT	40 X 120	3	1,44	27,13	20	28,80	565	REV
BASE / CONCEPT	30 X 60	6	1,08	18,48	40	43,20	762	REV



WALL TILES: FRAGMENT CONCEPT WHITE 40X120

FUSION 25X75

10"X30"


WHITE BODY WALL TILES / REVESTIMIENTO PASTA BLANCA / FAÏENCE PÂTE BLANCHE / WEISSSCHERBIGE WANDFLIESEN



FUSION

[Soft lines]

WHITE BODY WALL TILES / REVESTIMIENTO PASTA BLANCA
FAÏENCE PÂTE BLANCHE / WEISSSCHERBIGE WANDFLIESEN



FUSION WHITE 25 X 75 80053 R27D **6**




FUSION GREY 25 X 75 80051 R27D **6**




FUSION MARENGO 25 X 75 80052 R27D **6**




DECOR CALM (A) 39929
DECOR CALM (B) 39930
DECOR CALM (C) 39931
25 X 75 **3**
S560 (1 PIECE)



MOSAICO FUSION WHITE 31,6 X 31,6 39718 Y400



MOSAICO FUSION GREY 31,6 X 31,6 39719 Y400



MOSAICO FUSION MARENGO 31,6 X 31,6 39720 Y400




MOON 30,5X30,5

24"X24"

GLAZED PORCELAIN FLOOR TILES / PAVIMENTO PORCELÁNICO ESMALTADO
GRÉS CÉRAMÉ ÉMAILLÉ / GLASIERTE FEINSTEINZEUG BODENFLIESEN



USES IN PAGE 264
USOS EN PÁGINA 264



MOON BLANCO 30,5 X 30,5 79479 P33C **1**



MOON MARENGO 30,5 X 30,5 79788 P33C **1**



WALL TILES: FUSION WHITE 25X75 _ FUSION MARENGO 25X75 _ DECOR CALM 25X75 _ MOSAICO FUSION MARENGO 31,6X31,6
FLOOR TILES: MOON MARENGO 30,5X30,5

PACKING LIST

artículo - item	formato - size	pz/cj - pc/box	m²/cj - sqm/box	kg/cj - kg/box	cj/epl - box/epl	m²/epl - sqm/epl	kg/epl - kg/epl	pav-rev
BASE	25 X 75	7	1,32	21,00	36	47,52	779	REV
DECOR CALM	25 X 75	PLEASE ASK FOR INFORMATION / CONSULTE INFORMACIÓN						REV
MOSAICO	31,6 X 31,6	10	1,00	16,70	45	45,00	691	REV
BASE	30,5 X 30,5	15	1,40	24,70	42	58,80	1057	PAV

GRAVITY

[Industrial character]

COLOURED BODY PORCELAIN FLOOR TILES / PAVIMENTO PORCELÁNICO COLOREADO
REVÊTEMENT DE SOL GRES CÉRAME COLORÉ / BODENBELAG AUS DURCHGEFÄRBTEN FEINSTEINZEUG



FLOOR TILES: GRAVITY SILVER 60X120

GRAVITY

60X120 / 30X120 / 45X90 / 75X75
24"X47" / 12"X47" / 18"X35" / 30"X30"

COLOURED BODY PORCELAIN FLOOR TILES / PAVIMENTO PORCELÁNICO COLOREADO
REVÊTEMENT DE SOL GRES CÉRAMÉ COLORÉ / BODENBELAG AUS DURCHGEFÄRBTEN FEINSTEINZEUG



Natural Clase 1 / R9



GRAVITY PEARL
60 X 120 RECT. 80529 P126D 6

GRAVITY PEARL LAPPATO
60 X 120 RECT. 80575 P126F 6



GRAVITY SILVER
60 X 120 RECT. 80530 P126D 6

GRAVITY SILVER LAPPATO
60 X 120 RECT. 80576 P126F 6



GRAVITY PEARL
30 X 120 RECT. 80454 P126E 12

GRAVITY PEARL LAPPATO
30 X 120 RECT. 80487 P126F 12



MOSAICO GRAVITY PEARL 31,6 X 31,6 63107 Y300
MOSAICO GRAVITY PEARL LAPPATO 31,6 X 31,6 65849 Y300



GRAVITY SILVER
30 X 120 RECT. 80456 P126E 12

GRAVITY SILVER LAPPATO
30 X 120 RECT. 80488 P126F 12



MOSAICO GRAVITY SILVER 31,6 X 31,6 63108 Y300
MOSAICO GRAVITY SILVER LAPPATO 31,6 X 31,6 65851 Y300



GRAVITY PEARL
75 X 75 RECT. 80095 P75D 12



GRAVITY PEARL LAPPATO
75 X 75 RECT. 79490 P75F 12



GRAVITY PEARL
45 X 90 RECT. 80386 P45D 12

GRAVITY PEARL LAPPATO
45 X 90 RECT. 80387 P45F 12



GRAVITY SILVER
75 X 75 RECT. 80096 P75D 12



GRAVITY SILVER LAPPATO
75 X 75 RECT. 79491 P75F 12



GRAVITY SILVER
45 X 90 RECT. 80388 P45D 12

GRAVITY SILVER LAPPATO
45 X 90 RECT. 80389 P45F 12

(+) IN PROCESS / EN PROCESO

GRAVITY

60X120 / 30X120 / 45X90 / 75X75
24"X47" / 12"X47" / 18"X35" / 30"X30"

COLOURED BODY PORCELAIN FLOOR TILES / PAVIMENTO PORCELÁNICO COLOREADO
REVÊTEMENT DE SOL GRES CÉRAME COLORÉ / BODENBELAG AUS DURCHGEFÄRBTEN FEINSTEINZEUG



Natural Class 1 / R9



GRAVITY DARK
60 X 120 RECT. 80527 P126D 6

GRAVITY DARK LAPPATO
60 X 120 RECT. 80573 P126F 6



GRAVITY OXIDE
60 X 120 RECT. 80528 P126D 6

GRAVITY OXIDE LAPPATO
60 X 120 RECT. 80574 P126F 6



GRAVITY DARK
30 X 120 RECT. 80451 P126E 12

GRAVITY DARK LAPPATO
30 X 120 RECT. 80452 P126F 12



MOSAICO GRAVITY DARK
31,6 X 31,6 63109 Y300

MOSAICO GRAVITY DARK LAPPATO
31,6 X 31,6 65850 Y300



GRAVITY OXIDE
30 X 120 RECT. 80453 P126E 12

GRAVITY OXIDE LAPPATO
30 X 120 RECT. 80486 P126F 12



MOSAICO GRAVITY OXIDE
31,6 X 31,6 63110 Y300

MOSAICO GRAVITY OXIDE LAPPATO
31,6 X 31,6 65852 Y300



GRAVITY DARK
75 X 75 RECT. 79486 P75D 12



GRAVITY DARK LAPPATO
75 X 75 RECT. 79487 P75F 12



GRAVITY DARK
45 X 90 RECT. 80382 P45D 12

GRAVITY DARK LAPPATO
45 X 90 RECT. 80383 P45F 12



GRAVITY OXIDE
75 X 75 RECT. 79488 P75D 12



GRAVITY OXIDE LAPPATO
75 X 75 RECT. 79489 P75F 12



GRAVITY OXIDE
45 X 90 RECT. 80384 P45D 12

GRAVITY OXIDE LAPPATO
45 X 90 RECT. 80385 P45F 12

(+) IN PROCESS / EN PROCESO

GRAVITY 60X120 / 30X120 / 45X90 / 75X75

24"X47" / 12"X47" / 18"X35" / 30"X30"

COLOURED BODY PORCELAIN FLOOR TILES / PAVIMENTO PORCELÁNICO COLOREADO
REVÊTEMENT DE SOL GRES CÉRAME COLORÉ / BODENBELAG AUS DURCHGEFÄRBTEN FEINSTEINZEUG



Natural Clase 1 / R9



WALL TILES: GRAVITY DARK 60X120
FLOOR TILES: GRAVITY DARK LAPPATO 60X120

SKIRTING / RODAPIÉ

ROUNDED EDGE SKIRTING 8 X 75 RODAPIÉ ROMO	ROUNDED EDGE SKIRTING 8 X 60 RODAPIÉ ROMO	ROUNDED EDGE SKIRTING 8 X 45 RODAPIÉ ROMO
S290	S280	S090
PEARL	PEARL	PEARL
SILVER	SILVER	SILVER
DARK	DARK	DARK
OXIDE	OXIDE	OXIDE

STEP / PELDAÑO

STEP 30 X 120 PELDAÑO	STEP 30 X 60 PELDAÑO
S600	S500
PEARL	PEARL
SILVER	SILVER
DARK	DARK
OXIDE	OXIDE

DOUBLE STEP / PELDAÑO DOBLE

DOUBLE STEP 30 X 120 PELDAÑO DOBLE	DOUBLE STEP 30 X 60 PELDAÑO DOBLE
S720	S650
PEARL	PEARL
SILVER	SILVER
DARK	DARK
OXIDE	OXIDE

DOUBLE STEP ANGLE LEFT / PELDAÑO ÁNGULO DOBLE IZQUIERDA

DOUBLE ANGLE STEP 30 X 120 LEFT PELDAÑO ÁNGULO DOBLE IZQUIERDA	DOUBLE ANGLE STEP 30 X 60 LEFT PELDAÑO ÁNGULO DOBLE IZQUIERDA
S740	S690
PEARL PLEASE ASK FOR SILVER INFORMATION DARK CONSULTA OXIDE INFORMACIÓN	PEARL PLEASE ASK FOR SILVER INFORMATION DARK CONSULTA OXIDE INFORMACIÓN

DOUBLE STEP ANGLE RIGHT / PELDAÑO ÁNGULO DOBLE DERECHA

DOUBLE ANGLE STEP 30 X 120 RIGHT PELDAÑO ÁNGULO DOBLE DERECHA	DOUBLE ANGLE STEP 30 X 60 RIGHT PELDAÑO ÁNGULO DOBLE DERECHA
S740	S690
PEARL PLEASE ASK FOR SILVER INFORMATION DARK CONSULTA OXIDE INFORMACIÓN	PEARL PLEASE ASK FOR SILVER INFORMATION DARK CONSULTA OXIDE INFORMACIÓN

PACKING LIST

artículo - item	formato - size	pz/cj - pc/box	m²/cj - sqm/box	kg/cj - kg/box	cj/epl - box/epl	m²/epl - sqm/epl	kg/epl - kg/epl	pav-rev	
BASE	60 X 120	2	1,44	36,52	27	38,88	1009	PAV	
BASE	30 X 120	3	1,08	26,73	36	38,88	985	PAV	
BASE	45 X 90	3	1,22	27,87	44	53,68	1249	PAV	
BASE	75 X 75	2	1,13	24,62	42	47,46	1057	PAV	
MOSAICO NAT / LAPPATO	31,6 X 31,6	10	1,00	19,26	45	45,00	880	PAV	
RODAPIÉ	8 X 75	10	0,60	12,90	80	48,00	1055	PAV	
RODAPIÉ	8 X 60	10	0,48	11,30	80	38,40	927	PAV	
RODAPIÉ	8 X 45	10	0,36	8,00	PLEASE ASK FOR INFORMATION / CONSULTA INFORMACIÓN			PAV	
PELDAÑO	30 X 120	3	1,08	29,38	20	21,60	608	PAV	
PELDAÑO	30 X 60	PLEASE ASK FOR INFORMATION / CONSULTA INFORMACIÓN							PAV
PELDAÑO DOBLE	30 X 120	2	0,72	19,72	20	14,40	415	PAV	
PELDAÑO DOBLE	30 X 60	2	0,36	9,34	40	14,40	395	PAV	
PELDAÑO ÁNGULO DOBLE	30 X 120	2	0,72	19,72	20	14,40	415	PAV	
PELDAÑO ÁNGULO DOBLE	30 X 60	2	0,36	9,34	40	14,40	395	PAV	

GRAVITY

[Industrial character]

COLOURED BODY PORCELAIN WALL TILES / REVESTIMIENTO PORCELÁNICO COLOREADO
REVÈMENT MURAL EN GRÉS CÉRAME COLORÉ / GLASIERTE FEINSTEINZEUG WANDFLIESEN



WALL TILES: GRAVITY PEARL 60X120 _ DECOR SPACE PEARL 30X120 _ MOSAICO GRAVITY PEARL 31,6X31,6
FLOOR TILES: GRAVITY DARK 75X75

GRAVITY 60X120 / 30X120 / 45X90

24"X47" / 12"X47" / 18"X35"

COLOURED BODY PORCELAIN WALL TILES / REVESTIMIENTO PORCELÁNICO COLOREADO
 FAÏENCE GRES CÉRAME COLORÉ / FARBIGE PORZELLAN-VERKLEIDUNG



GRAVITY PEARL 60 X 120 RECT. 80529 P126D 6

GRAVITY PEARL LAPPATO 60 X 120 RECT. 80575 P126F 6



GRAVITY SILVER 60 X 120 RECT. 80530 P126D 6

GRAVITY SILVER LAPPATO 60 X 120 RECT. 80576 P126F 6



GRAVITY PEARL 30 X 120 RECT. 80454 P126E 12

GRAVITY PEARL LAPPATO 30 X 120 RECT. 80487 P126F 12



MOSAICO GRAVITY PEARL 31,6 X 31,6 63107 Y300
 MOSAICO GRAVITY PEARL LAPPATO 31,6 X 31,6 65849 Y300



GRAVITY SILVER 30 X 120 RECT. 80456 P126E 12

GRAVITY SILVER LAPPATO 30 X 120 RECT. 80488 P126F 12



MOSAICO GRAVITY SILVER 31,6 X 31,6 63108 Y300
 MOSAICO GRAVITY SILVER LAPPATO 31,6 X 31,6 65851 Y300



DECOR SPACE PEARL 30 X 120 RECT. PC 63099 S625 1



DECOR SPACE SILVER 30 X 120 RECT. PC 63100 S625 1



GRAVITY PEARL 45 X 90 RECT. 80386 P45D 12

GRAVITY PEARL LAPPATO 45 X 90 RECT. 80387 P45F 12



ENERGY PEARL 45 X 90 RECT. 80380 P45E 3



GRAVITY SILVER 45 X 90 RECT. 80388 P45D 12

GRAVITY SILVER LAPPATO 45 X 90 RECT. 80389 P45F 12



ENERGY SILVER 45 X 90 RECT. 80381 P45E 3

GRAVITY 60X120 / 30X120 / 45X90

24"X47" / 12"X47" / 18"X35"

COLOURED BODY PORCELAIN WALL TILES / REVESTIMIENTO PORCELÁNICO COLOREADO
 FAÏENCE GRES CÉRAME COLORÉ / FARBIGE PORZELLAN-VERKLEIDUNG



GRAVITY DARK 60 X 120 RECT. 80527 P126D 6

GRAVITY DARK LAPPATO 60 X 120 RECT. 80573 P126F 6



GRAVITY OXIDE 60 X 120 RECT. 80528 P126D 6

GRAVITY OXIDE LAPPATO 60 X 120 RECT. 80574 P126F 6



GRAVITY DARK 30 X 120 RECT. 80451 P126E 12

GRAVITY DARK LAPPATO 30 X 120 RECT. 80452 P126F 12



MOSAICO GRAVITY DARK 31,6 X 31,6 63109 Y300
 MOSAICO GRAVITY DARK LAPPATO 31,6 X 31,6 65850 Y300



GRAVITY OXIDE 30 X 120 RECT. 80453 P126E 12

GRAVITY OXIDE LAPPATO 30 X 120 RECT. 80486 P126F 12



MOSAICO GRAVITY OXIDE 31,6 X 31,6 63110 Y300
 MOSAICO GRAVITY OXIDE LAPPATO 31,6 X 31,6 65852 Y300



DECOR SPACE DARK 30 X 120 RECT. PC 63101 S625 1



DECOR SPACE OXIDE 30 X 120 RECT. PC 63102 S625 1



GRAVITY DARK 45 X 90 RECT. 80382 P45D 12

GRAVITY DARK LAPPATO 45 X 90 RECT. 80383 P45F 12



ENERGY DARK 45 X 9 RECT. 80378 P45E 3



GRAVITY OXIDE 45 X 90 RECT. 80384 P45D 12

GRAVITY OXIDE LAPPATO 45 X 90 RECT. 80385 P45F 12



ENERGY OXIDE 45 X 90 RECT. 80379 P45E 3

GRAVITY 60X120 / 30X120 / 45X90 / 75X75

24"X47" / 12"X47" / 18"X35" / 30"X30"



COLOURED BODY PORCELAIN WALL TILES / REVESTIMIENTO PORCELÁNICO COLOREADO
 FAÏENCE GRES CÉRAME COLORE / FARBIGE PORZELLAN-VERKLEIDUNG



WALL TILES: ENERGY OXIDE 45X90
 FLOOR TILES: GRAVITY PEARL 45X90

PACKING LIST

artículo - item	formato - size	pz/cj - pc/box	m²/cj - sqm/box	kg/cj - kg/box	cj/epl - box/epl	m²/epl - sqm/epl	kg/epl - kg/epl	pav-rev
BASE	60 X 120	2	1,44	36,52	27	38,88	1009	REV
BASE	30 X 120	3	1,08	26,73	36	38,88	985	REV
DECOR SPACE	30 X 120	PLEASE ASK FOR INFORMATION / CONSULTE INFORMACIÓN						REV

PACKING LIST

artículo - item	formato - size	pz/cj - pc/box	m²/cj - sqm/box	kg/cj - kg/box	cj/epl - box/epl	m²/epl - sqm/epl	kg/epl - kg/epl	pav-rev
BASE / ENERGY	45 X 90	3	1,22	27,87	44	53,68	1249	REV
MOSAICO NAT / LAPPATO	31,6 X 31,6	10	1,00	19,26	45	45,00	880	REV

GROOVE 25X75

10"X30"


WHITE BODY WALL TILES / REVESTIMIENTO PASTA BLANCA / FAÏENCE PÂTE BLANCHE / WEISSSCHERBIGE WANDFLIESEN



GROOVE


[Linear bright]

WHITE BODY WALL TILES / REVESTIMIENTO PASTA BLANCA
FAÏENCE PÂTE BLANCHE / WEISSSCHERBIGE WANDFLIESEN




GROOVE WHITE PLAIN
25 X 75

80054
R27D **2**




MOSAICO WHITE
31,6 X 31,6

43526
Y500



DECOR WATERFALL
25 X 75

80174
S720 (4 PIECES SET) **4**



DECOR WATERFALL D
25 X 75

49319
S540 (1 PIECE) **1**




MOON 30,5X30,5

12"X12"

GLAZED PORCELAIN FLOOR TILES / PAVIMENTO PORCELÁNICO ESMALTADO
GRÉS CÉRAMÉ ÉMAILLÉ / GLASIERTE FEINSTEINZEUG BODENFLIESEN



USES IN PAGE 264
USOS EN PÁGINA 264



MOON BLANCO 79479
30,5 X 30,5 P33C **1**



MOON BLUE 79785
30,5 X 30,5 P33C **1**



WALL TILES: GROOVE WHITE PLAIN 25X75 _ DECOR WATERFALL 25X75
FLOOR TILES: MOON BLUE 30,5X30,5

PACKING LIST

artículo - item	formato - size	pz/cj - pc/box	m²/cj - sqm/box	kg/cj - kg/box	cj/epl - box/epl	m²/epl - sqm/epl	kg/epl - kg/epl	pav-rev
BASE	25 X 75	7	1,32	21,00	36	47,52	779	REV
DECOR WATERFALL	25 X 75	PLEASE ASK FOR INFORMATION / CONSULTE INFORMACIÓN						REV
MOSAICO	31,6 X 31,6	10	1,00	16,70	36	45,00	765	REV
BASE	30,5 X 30,5	15	1,40	24,70	42	58,80	1057	PAV

Hexa

[Feel the touch]

WHITE BODY WALL TILES / REVESTIMIENTO PASTA BLANCA
FAÏENCE PÂTE BLANCHE / WEISSSCHERBIGE WANDFLIESEN



WALL TILES: BLANCO BRILLO 25X75 _ DECOR HEXA SILVER 25X75
FLOOR TILES: MOON NEGRO 30,5X30,5

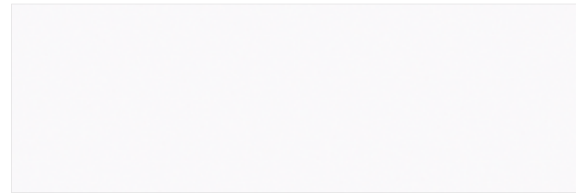


WALL TILES: NEXT BONE PLAIN 25X75 _ DECOR SUNRISE 25X75
FLOOR TILES: ARTWOOD MAPLE 20X120


HEXA 25X75

10"X30"


WHITE BODY WALL TILES / REVESTIMIENTO PASTA BLANCA / FAÏENCE PÂTE BLANCHE / WEISSSCHERBIGE WANDFLIESEN



BLANCO BRILLO
25 X 75 79457 R27D 1



NEXT BONE PLAIN
25 X 75 79471 R27D 1



DECOR HEXA SILVER
25 X 75 43366 S600 1



NEXT BONE
25 X 75 79470 R27D 1


MOON 30,5X30,5

12"X12"

GLAZED PORCELAIN FLOOR TILES / PAVIMENTO PORCELÁNICO ESMALTADO
GRÉS CÉRAMÉ ÉMAILLÉ / GLASIERTE FEINSTEINZEUG BODENFLIESEN



USES IN PAGE 264
USOS EN PÁGINA 264



MOON BLANCO 79479 P33C 1



MOON AQUA 79783 P33C 1




MOON NEGRO 79790 P33C 1




MOON CREAM 79787 P33C 1



MOON VIOLET 79791 P33C 1



DECOR OCEAN 25 X 75 80176 S800 (8 PIECES SET) 8



DECOR SUNRISE 25 X 75 80175 S800 (8 PIECES SET) 8

PACKING LIST

artículo - item	formato - size	pz/cj - pc/box	m²/cj - sqm/box	kg/cj - kg/box	cj/epl - box/epl	m²/epl - sqm/epl	kg/epl - kg/epl	pav-rev
BASE / NEXT / NEXT PLAIN	25 X 75	7	1,32	21,00	36	47,52	779	REV
DECOR HEXA	25 X 75	PLEASE ASK FOR INFORMATION / CONSULTE INFORMACIÓN						REV
DECOR OCEAN	25 X 75	PLEASE ASK FOR INFORMATION / CONSULTE INFORMACIÓN						REV
DECOR SUNRISE	25 X 75	PLEASE ASK FOR INFORMATION / CONSULTE INFORMACIÓN						REV
BASE	30,5 X 30,5	15	1,40	24,70	42	58,80	1057	PAV

HIT 25X50

10" X 20"

WHITE BODY WALL TILES / REVESTIMIENTO PASTA BLANCA / FAÏENCE PÂTE BLANCHE / WEISSSCHERBIGE WANDFLIESEN



HIT

[The industrial nature of cement]

WHITE BODY WALL TILES / REVESTIMIENTO PASTA BLANCA / FAÏENCE PÂTE BLANCHE / WEISSSCHERBIGE WANDFLIESEN



HIT BLANCO
25 X 50 KTJTP000
R25D 15



HIT CREMA
25 X 50 KTJTP001
R25D 15



HIT GRIS
25 X 50 KTJTP002
R25D 15



HIT VISON
25 X 50 KTJTP00C
R25D 15



HIT CONCEPT GRIS
25 X 50 KTJTP012
R25G 3



HIT CONCEPT VISON
25 X 50 KTJTP01C
R25G 3

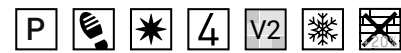
PERFIL ACERO PLATA
1,5 X 50 PC KJQBH00L
S260

PERFIL ACERO BRONCE
1,5 X 50 PC KJQBH00M
S260

HIT 50X50

20" X 20"

COLOURED BODY PORCELAIN FLOOR TILES / PAVIMENTO PORCELÁNICO COLOREADO /
REVÊTEMENT DE SOL GRÉS CÉRAME COLORÉ / BODENBELAG AUS DURCHGEFÄRBTEN FEINSTEINZEUG



Clase 1 / R9



HIT GRIS
50X50 GSQ13002
P50D 18



HIT GRAFITO
50X50 GSQ1300J
P50D 18



HIT BEIGE
50X50 GSQ1300I
P50D 18



HIT VISON
50X50 GTJ1300C
P50D 18

SKIRTING / RODAPIÉ



ROUNDED EDGE
SKIRTING 8 X 50
RODAPIÉ ROMO

S150
GRIS GSQVP002
GRAFITO GSQVP00J
BEIGE GSQVP00I
VISON GTJVP00C



WALL TILES: HIT BLANCO 25X50 _ HIT CONCEPT GRIS 25X50
FLOOR TILES: HIT GRIS 50X50

PACKING LIST

artículo - item	formato - size	pz/cj - pc/box	m²/cj - sqm/box	kg/cj - kg/box	cj/epl - box/epl	m²/epl - sqm/epl	kg/epl - kg/epl	pav-rev
BASE / CONCEPT	25 X 50	11	1,38	20,57	36	49,68	764	REV
BASE	50 X 50	4	1,00	20,52	36	36,00	761	PAV
PERFIL	1,5 X 50	6	0,05	0,48	PLEASE ASK FOR INFORMATION / CONSULTE INFORMACIÓN			REV

IN TIME

[The broad potential of
cement-effect tiles]



COLOURED BODY PORCELAIN FLOOR TILES / PAVIMENTO PORCELÁNICO COLOREADO
REVÊTEMENT DE SOL GRES CÉRAME COLORÉ / BODENBELAG AUS DURCHGEFÄRBTEN FEINSTEINZEUG



FLOOR TILES: IN TIME CEMENTO LAPPATO 75X75



FLOOR TILES: IN TIME BEIGE 75X75


IN TIME 75X75 / 37X75 / 60X60

30"X30" / 15"X30" / 24"X24"

COLOURED BODY PORCELAIN FLOOR TILES / PAVIMENTO PORCELÁNICO COLOREADO
 REVÊTEMENT DE SOL GRES CÉRAME COLORÉ / BODENBELAG AUS DURCHGEFÄRBTEN FEINSTEINZEUG



Natural: Clase 1 / R9 / A
 Antislip Shoeless: Clase 3 / R10 / A+B



IN TIME BLANCO NATURAL
75 X 75 RECT.

GOZ0R000
P75D 14

IN TIME BLANCO LAPPATO
75 X 75 RECT.

GOZ0R010
P75F 14



IN TIME BLANCO NATURAL
60 X 60 RECT.

GOZ42000
P64D 18



IN TIME CEMENTO NATURAL
75 X 75 RECT.

GOZ0R00C
P75D 14

IN TIME CEMENTO LAPPATO
75 X 75 RECT.

GOZ0R01C
P75F 14



IN TIME CEMENTO ANTISLIP
75 X 75 RECT.


GOZ0R02C
P75E 14

[ANTISLIP SHOELESS CLASE 3 / R10 / A+B](#)



IN TIME CEMENTO NATURAL
60 X 60 RECT.

GOZ4200C
P64D 18



IN TIME BLANCO NATURAL
37 X 75 RECT.

GOZAC000
P37D 28

IN TIME BLANCO LAPPATO
37 X 75 RECT.

GOZAC010
P37F 28



MOSAICO IN TIME BLANCO
30 X 30

GOZ04000
Y300



IN TIME CEMENTO NATURAL
37 X 75 RECT.

GOZAC00C
P37D 28


IN TIME CEMENTO LAPPATO
37 X 75 RECT.

GOZAC01C
P37F 28

IN TIME CEMENTO ANTISLIP
37 X 75 RECT.

GOZAC06C
P37E 28

[ANTISLIP SHOELESS CLASE 3 / R10 / A+B](#)



MOSAICO IN TIME CEMENTO
30 X 30

GOZ0400C
Y300



IN TIME 75X75 / 37X75 / 60X60

30"X30" / 15"X30" / 24"X24"

COLOURED BODY PORCELAIN FLOOR TILES / PAVIMENTO PORCELÁNICO COLOREADO
REVÊTEMENT DE SOL GRES CÉRAME COLORÉ / BODENBELAG AUS DURCHGEFÄRBTEN FEINSTEINZEUG



Natural: Clase 1 / R9 / A
Antislip Shoeless: Clase 3 / R10 / A+B



IN TIME BEIGE NATURAL 75 X 75 RECT.	GOZ0R001 P75D	14
IN TIME BEIGE LAPPATO 75 X 75 RECT.	GOZ0R011 P75F	14
U4 P3 E3 C2		
IN TIME BEIGE ANTISLIP 75 X 75 RECT.	GOZ0R021 P75E	14

[ANTISLIP SHOELESS CLASE 3 / R10 / A+B](#)



IN TIME BEIGE NATURAL 37 X 75 RECT.	GOZAC001 P37D	28
IN TIME BEIGE LAPPATO 37 X 75 RECT.	GOZAC011 P37F	28
IN TIME BEIGE ANTISLIP 37 X 75 RECT.	GOZAC061 P37E	28

[ANTISLIP SHOELESS CLASE 3 / R10 / A+B](#)



IN TIME BEIGE NATURAL 60 X 60 RECT.	GOZ42001 P64D	18
--	------------------	----



MOSAICO IN TIME BEIGE 30 X 30	GOZ04001 Y300
----------------------------------	------------------

SKIRTING / RODAPIÉ

ROUNDED EDGE SKIRTING RODAPIÉ ROMO 8X60	ROUNDED EDGE SKIRTING RODAPIÉ ROMO 8X75	ROUNDED EDGE SKIRTING LAPPATO RODAPIÉ ROMO LAPPATO 8X75
S280	S290	S330
BEIGE GOZRQ001	BEIGE GOZ3E001	BEIGE GOZ3E011
BLANCO GOZRQ000	BLANCO GOZ3E000	BLANCO GOZ3E010
CEMENTO GOZRQ00C	CEMENTO GOZ3E00C	CEMENTO GOZ3E01C

STEP / PELDAÑO

STEP NATURAL PELDAÑO NATURAL 30X60	STEP LAPPATO PELDAÑO LAPPATO 30X60	STEP NATURAL PELDAÑO NATURAL 37X75	STEP LAPPATO PELDAÑO LAPPATO 37X75	ANTISLIP STEP PELDAÑO ANTISLIP 37X75
S500	S520	S560	S600	S560
BEIGE GOZ05001	BEIGE GOZ05011	BEIGE GOZAC021	BEIGE GOZAC031	BEIGE GOZAC071
BLANCO GOZ05000	BLANCO GOZ05010	BLANCO GOZAC020	BLANCO GOZAC030	CEMENTO GOZAC07C
CEMENTO GOZ0500C	CEMENTO GOZ0501C	CEMENTO GOZAC02C	CEMENTO GOZAC03C	

DOUBLE STEP / PELDAÑO DOBLE

DOUBLE STEP NATURAL PELDAÑO DOBLE NATURAL 30X60	DOUBLE STEP LAPPATO PELDAÑO DOBLE LAPPATO 30X60	DOUBLE STEP NATURAL PELDAÑO DOBLE NATURAL 37X75	DOUBLE STEP LAPPATO PELDAÑO DOBLE LAPPATO 37X75	ANTISLIP DOUBLE STEP PELDAÑO DOBLE ANTISLIP 37X75
S650	S670	S690	S710	S690
BEIGE GOZ05021	BEIGE GOZ05031	BEIGE GOZAC041	BEIGE GOZAC051	BEIGE GOZAC081
BLANCO GOZ05020	BLANCO GOZ05030	BLANCO GOZAC040	BLANCO GOZAC050	CEMENTO GOZAC08C
CEMENTO GOZ0502C	CEMENTO GOZ0503C	CEMENTO GOZAC04C	CEMENTO GOZAC05C	

PACKING LIST

artículo - item	formato - size	pz/cj - pc/box	m²/cj - sqm/box	kg/cj - kg/box	cj/epl - box/epl	m²/epl - sqm/epl	kg/epl - kg/epl	pav-rev
BASE / LAPPATO / ANTISLIP	75 X 75	2	1,13	24,62	42	47,46	1057	PAV
BASE / LAPPATO / ANTISLIP	37 X 75	4	1,13	24,24	48	54,24	1186	PAV
BASE	60 X 60	3	1,08	22,53	40	43,20	924	PAV
MOSAICO	30 X 30	11	1,00	22,00	PLEASE ASK FOR INFORMATION / CONSULTA INFORMACIÓN			PAV
PELDAÑO SIMPLE / LAPPATO	30 X 60	6	1,08	22,58	PLEASE ASK FOR INFORMATION / CONSULTA INFORMACIÓN			PAV
PELDAÑO DOBLE / LAPPATO	30 X 60	2	0,36	9,17	PLEASE ASK FOR INFORMATION / CONSULTA INFORMACIÓN			PAV
PELD. SIMPLE/LAPPATO/ANTISLIP	37 X 75	4	1,11	24,00	PLEASE ASK FOR INFORMATION / CONSULTA INFORMACIÓN			PAV
PELD.DOUBLE/LAPPATO/ANTISLIP	37 X 75	2	0,56	12,50	PLEASE ASK FOR INFORMATION / CONSULTA INFORMACIÓN			PAV
RODAPIÉ ROMO / LAPPATO	8 X 75	10	0,60	12,90	PLEASE ASK FOR INFORMATION / CONSULTA INFORMACIÓN			PAV
RODAPIÉ ROMO	8 X 60	10	0,48	11,30	PLEASE ASK FOR INFORMATION / CONSULTA INFORMACIÓN			PAV

IN TIME

[Exquisite soul]



WHITE BODY WALL TILES / REVESTIMIENTO PASTA BLANCA / FAÏENCE PÂTE BLANCHE / WEISSSCHERBIGE WANDFLIESEN



WALL TILES: IN TIME ART CEMENTO 30X90

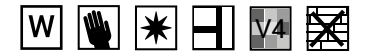


WALL TILES: IN TIME CEMENTO 30X90 _ IN TIME CONCEPT CEMENTO 30X90
FLOOR TILES: IN TIME CEMENTO NATURAL 75X75

IN TIME 30X90

12"X36"

WHITE BODY WALL TILES / REVESTIMIENTO PASTA BLANCA / FAÏENCE PÂTE BLANCHE / WEISSSCHERBIGE WANDFLIESEN



IN TIME BLANCO
30 X 90 RECT.

KOZPG000
R90D 14



IN TIME CEMENTO
30 X 90 RECT.

KOZPG00C
R90D 14




IN TIME CONCEPT BLANCO
30 X 90 RECT.

KOZPG010
R90G 14



IN TIME CONCEPT CEMENTO
30 X 90 RECT.

KOZPG01C
R90G 14



IN TIME ART BLANCO
30 X 90 RECT.

KOZPG020
R90H 3



IN TIME ART CEMENTO
30 X 90 RECT.

KOZPG02C
R90H 3



PERFIL ACERO PLATA
1,5 X 90

PC K432L00L
S330



PERFIL ACERO PLATA
1,5 X 90

PC K432L00L
S330



PERFIL CONCRET GRIS ACERO
2 X 90

PC KJ3W3002
S490



PERFIL WOOD TITANIUM ACERO
2 X 90

PC KGYW300A
S490



IN TIME BEIGE
30 X 90 RECT.

KOZPG001
R90D 14



IN TIME CONCEPT BEIGE
30 X 90 RECT.

KOZPG011
R90G 14



IN TIME ART BEIGE
30 X 90 RECT.

KOZPG021
R90H 3



PERFIL ACERO BRONCE
1,5 X 90

PC K432L00M
S330



PERFIL CONCRET TAUPE LATON
2 X 90

PC KJ3W300A
S490

IN TIME 75X75

30"X30"

COLOURED BODY PORCELAIN FLOOR TILES / PAVIMENTO PORCELÁNICO COLOREADO
REVÊTEMENT DE SOL GRÉS CÉRAME COLORÉ / BODENBELAG AUS DURCHGEFÄRBTEM FEINSTEINZEUG



Clase 1 / R9



IN TIME BLANCO NATURAL
75 X 75 RECT.

GOZ0R000
P75D 14



IN TIME CEMENTO NATURAL
75 X 75 RECT.

GOZ0R00C
P75D 14



IN TIME BEIGE NATURAL
75 X 75 RECT.

GOZ0R001
P75D 14

PACKING LIST

artículo - item	formato - size	pz/cj - pc/box	m²/cj - sqm/box	kg/cj - kg/box	cj/epl - box/epl	m²/epl - sqm/epl	kg/epl - kg/epl	pav-rev
BASE / CONCEPT / ART	30 X 90	4	1,08	17,88	51	55,08	935	REV
BASE	75 X 75	2	1,13	24,69	42	47,46	1057,04	PAV

PACKING LIST


artículo - item	formato - size	pz/cj - pc/box	m²/cj - sqm/box	kg/cj - kg/box	cj/epl - box/epl	m²/epl - sqm/epl	kg/epl - kg/epl	pav-rev
PERFIL	1,5 X 90	6	0,08	0,90	PLEASE ASK FOR INFORMATION / CONSULTE INFORMACIÓN			REV
PERFIL	2 X 90	6	0,11	2,40	PLEASE ASK FOR INFORMATION / CONSULTE INFORMACIÓN			REV

IN TIME 25X70


10"X28"



WHITE BODY WALL TILES / REVESTIMIENTO PASTA BLANCA / FAÏENCE PÂTE BLANCHE / WEISSSCHERBIGE WANDFLIESEN



IN TIME BLANCO 25 X 70 KOZZA000 R27D 18



IN TIME BEIGE 25 X 70 KOZZA001 R27D 18



IN TIME CONCEPT BLANCO 25 X 70 KOZZA010 R27G 6



IN TIME CEMENTO 25 X 70 KOZZA00C R27D 18

PERFIL ACERO PLATA 1,5 X 70 PC KZD2800L S300

IN TIME 60X60

24"X24"



COLOURED BODY PORCELAIN FLOOR TILES / PAVIMENTO PORCELÁNICO COLOREADO
REVÊTEMENT DE SOL GRES CÉRAMÉ COLORÉ / BODENBELAG AUS DURCHGEFÄRBTEN FEINSTEINZEUG

Clase 1 / R9



IN TIME BLANCO 60 X 60 RECT. GOZ42000 P64D 18



IN TIME CEMENTO 60 X 60 RECT. GOZ4200C P64D 18



IN TIME BEIGE 60 X 60 RECT. GOZ42001 P64D 18

PACKING LIST

artículo - item	formato - size	pz/cj - pc/box	m ² /cj - sqm/box	kg/cj - kg/box	cj/epl - box/epl	m ² /epl - sqm/epl	kg/epl - kg/epl	pav-rev
BASE / CONCEPT	25 X 70	7	1,23	19,60	42	51,66	846	REV
BASE	60 X 60	3	1,08	22,53	40	43,20	924	PAV
PERFIL	1,5 X 70	6	0,06	0,72	PLEASE ASK FOR INFORMATION / CONSULTE INFORMACIÓN			REV



WALL TILES: IN TIME CONCEPT BLANCO 25X70

INSPIRE 29X100

11"X39"


WHITE BODY WALL TILES / REVESTIMIENTO PASTA BLANCA / FAÏENCE PÂTE BLANCHE / WEISSSCHERBIGE WANDFLIESEN




Inspire

[Pure daintyness]

WHITE BODY WALL TILES / REVESTIMIENTO PASTA BLANCA
FAÏENCE PÂTE BLANCHE / WEISSSCHERBIGE WANDFLIESEN




INSPIRE WHITE 29 X 100 RECT. 53684 R90D 1



MOSAICO INSPIRE WHITE 31,6 X 31,6 54288 Y500



REVELATION WHITE 29 X 100 RECT. 53724 R90D 1



DECOR CHAOS WHITE 29 X 100 RECT. Pc 54254 S612 1



DECOR DUNES 29 X 100 RECT. 79688 S703 (2 PIECES SET) 1


MOON 30,5X30,5

12"X12"

GLAZED PORCELAIN FLOOR TILES / PAVIMENTO PORCELÁNICO ESMALTADO
GRÉS CÉRAMÉ ÉMAILLÉ / GLASIERTE FEINSTEINZEUG BODENFLIESEN



USES IN PAGE 264
USOS EN PÁGINA 264



MOON BLANCO 30,5 X 30,5 79479 P33C 1



WALL TILES: INSPIRE WHITE 29X100 _ DECOR CHAOS WHITE 29X100
FLOOR TILES: MOON BLANCO 30,5X30,5

PACKING LIST

artículo - item	formato - size	pz/cj - pc/box	m ² /cj - sqm/box	kg/cj - kg/box	cj/epl - box/epl	m ² /epl - sqm/epl	kg/epl - kg/epl	pav-REV
BASE / REVELATION	29 X 100	4	1,16	20,40	51	59,16	1060	REV
DECOR CHAOS	29 X 100	PLEASE ASK FOR INFORMATION / CONSULTE INFORMACIÓN						REV
DECOR DUNES	29 X 100	PLEASE ASK FOR INFORMATION / CONSULTE INFORMACIÓN						REV
MOSAICO	31,6 X 31,6	10	1,00	15,56	45	45,00	714	REV
BASE	30,5 X 30,5	15	1,40	24,70	42	58,80	1057	PAV

Intuition

[Soft cloud]

WHITE BODY WALL TILES / REVESTIMIENTO PASTA BLANCA
FAÏENCE PÂTE BLANCHE / WEISSSCHERBIGE WANDFLIESEN



WALL TILES: INTUITION SKY 29X100 _ DECOR SHINE SKY 29X100
FLOOR TILES: LIFE BEIGE 20X120 _ LIFE BEIGE 14,5X90



WALL TILES: INTUITION AQUAMARINE 29X100 _ DECOR REBORN AQUAMARINE 29X100
FLOOR TILES: LIFE BEIGE 14,5X90

INTUITION 29X100

11"X39"

WHITE BODY WALL TILES / REVESTIMIENTO PASTA BLANCA / FAÏENCE PÂTE BLANCHE / WEISSSCHERBIGE WANDFLIESEN



INTUITION WHITE
29 X 100 RECT. 56435 R90D 8



MOSAICO INTUITION WHITE
30 X 30 56829 Y800




INTUITION SKY
29 X 100 RECT. 56442 R90D 8



MOSAICO INTUITION SKY
30 X 30 56833 Y800



DECOR SHINE WHITE
29 X 100 RECT. 56915 S680 (2 PIECES SET) 2



DECOR SHINE SKY
29 X 100 RECT. 56919 S680 (2 PIECES SET) 2

LIFE 14,5X90

6"X35"

COLOURED BODY PORCELAIN FLOOR TILES / PAVIMENTO PORCELÁNICO COLOREADO
REVÊTEMENT DE SOL GRES CÉRAMÉ COLORÉ / BODENBELAG AUS DURCHGEFÄRBTEN FEINSTEINZEUG



Clase 3 / R11



LIFE BEIGE
14,5 X 90 RECT. 47848 P25D 36



LIFE ARTIC
14,5 X 90 RECT. 47844 P25D 33

INTUITION 29X100

11"X39"

WHITE BODY WALL TILES / REVESTIMIENTO PASTA BLANCA / FAÏENCE PÂTE BLANCHE / WEISSSCHERBIGE WANDFLIESEN




INTUITION AQUAMARINE
29 X 100 RECT.

56440
R90D 8



MOSAICO INTUITION AQUAMARINE 56832
30 X 30 Y800



DECOR SHINE AQUAMARINE
29 X 100 RECT.

56918
5680 (2 PIECES SET) 2



DECOR REBORN AQUAMARINE
29 X 100 RECT.

80230
5760 (3 PIECES SET) 3

LIFE 14,5X90

6"X35"

COLOURED BODY PORCELAIN FLOOR TILES / PAVIMENTO PORCELÁNICO COLOREADO
REVÊTEMENT DE SOL GRES CÉRAMÉ COLORÉ / BODENBELAG AUS DURCHGEFÄRBTEN FEINSTEINZEUG

Clase 3 / R11



LIFE BEIGE
14,5 X 90 RECT.

47848
P25D 36



LIFE ARTIC
14,5 X 9 RECT.

47844
P25D 33

PACKING LIST

artículo - item	formato - size	pz/cj - pc/box	m ² /cj - sqm/box	kg/cj - kg/box	cj/epl - box/epl	m ² //epl - sqm/epl	kg/epl - kg/epl	pav-rev
BASE	29 X 100	4	1,16	20,40	51	59,16	1060	REV
DECOR SHINE	29 X 100	PLEASE ASK FOR INFORMATION / CONSULTE INFORMACIÓN						REV
DECOR REBORN	29 X 100	PLEASE ASK FOR INFORMATION / CONSULTE INFORMACIÓN						REV
MOSAICO	30 X 30	11	0,99	18,14	45	44,55	830	REV
BASE	14,5 X 90	10	1,31	27,00	44	57,42	1208	PAV

IONIC

[the Be(a)st]

COLOURED BODY PORCELAIN FLOOR TILES / PAVIMENTO PORCELÁNICO COLOREADO
REVÊTEMENT DE SOL GRES CÉRAME COLORÉ / BODENBELAG AUS DURCHGEFÄRBTEN FEINSTEINZEUG



FLOOR TILES: IONIC STEEL 60X120

IONIC 60X120 / 30X120 / 45X90 / 60X60

24"X47" / 12"X47" / 18"X35" / 24"X24"

COLOURED BODY PORCELAIN FLOOR TILES / PAVIMENTO PORCELÁNICO COLOREADO
 REVÊTEMENT DE SOL GRES CÉRAME COLORÉ / BODENBELAG AUS DURCHGEFÄRBTEN FEINSTEINZEUG




Natural Class 1 / R9



IONIC WHITE
60 X 120 RECT.

80534
P126D 4



MOSAICO IONIC WHITE
31,6 X 31,6



56769
Y300



IONIC STEEL
60 X 120 RECT.

80533
P126D 4



MOSAICO IONIC STEEL
31,6 X 31,6



56772
Y300



IONIC WHITE
30 X 120 RECT.

80460
P126E 8



IONIC STEEL
30 X 120 RECT.

80459
P126E 8



IONIC WHITE
45 X 90 RECT.

80394
P45D 11



MOSAICO MAGNETIC WHITE
28,1 X 28,1



56773
Y300



IONIC STEEL
45 X 90 RECT.

80393
P45D 11



MOSAICO MAGNETIC STEEL
28,1 X 28,1



56776
Y300



IONIC WHITE
60 X 60 RECT.

80633
P64D 7



IONIC STEEL
60 X 60 RECT.

80632
P64D 7

IONIC 60X120 / 30X120 / 45X90 / 60X60

24"X47" / 12"X47" / 18"X35" / 24"X24"

COLOURED BODY PORCELAIN FLOOR TILES / PAVIMENTO PORCELÁNICO COLOREADO
 REVÊTEMENT DE SOL GRES CÉRAME COLORÉ / BODENBELAG AUS DURCHGEFÄRBTEM FEINSTEINZEUG



Natural Class 1 / R9



IONIC SAND
60 X 120 RECT.

80532
P126D 4



MOSAICO IONIC SAND
31,6 X 31,6




56770
Y300



IONIC COPPER
60 X 120 RECT.

80531
P126D 4



MOSAICO IONIC COPPER
31,6 X 31,6



56771
Y300



IONIC SAND
30 X 120 RECT.

80458
P126E 8



IONIC COPPER
30 X 120 RECT.

80457
P126E 8



IONIC SAND
45 X 90 RECT.

80392
P45D 11



MOSAICO MAGNETIC SAND
28,1 X 28,1



56774
Y300



IONIC COPPER
45 X 90 RECT.

80391
P45D 11



MOSAICO MAGNETIC COPPER
28,1 X 28,1



56775
Y300



IONIC SAND
60 X 60 RECT.

80631
P64D 7



IONIC COPPER
60 X 60 RECT.

80630
P64D 7



WALL TILES: IONIC STEEL 45X90
FLOOR TILES: IONIC WHITE 45X90

SKIRTING / RODAPIÉ

ROUNDED EDGE SKIRTING 8 X 60 RODAPIÉ ROMO	ROUNDED EDGE SKIRTING 8 X 45 RODAPIÉ ROMO
S280	S090
WHITE	WHITE
STEEL	STEEL
SAND	SAND
COPPER	COPPER

STEP / PELDAÑO

STEP 30 X 120 PELDAÑO	STEP 30 X 60 PELDAÑO
S600	S500
WHITE	WHITE
STEEL	STEEL
SAND	SAND
COPPER	COPPER

DOUBLE STEP ANGLE LEFT / PELDAÑO ÁNGULO DOBLE IZQUIERDA

DOUBLE STEP ANGLE 30 x 120 LEFT PELDAÑO ÁNGULO DOBLE IZQUIERDA	DOUBLE STEP ANGLE 30 x 60 LEFT PELDAÑO ÁNGULO DOBLE IZQUIERDA
S740	S690
WHITE	WHITE
STEEL	STEEL
SAND	SAND
COPPER	COPPER
PLEASE ASK FOR INFORMATION / CONSULTE INFORMACIÓN	PLEASE ASK FOR INFORMATION / CONSULTE INFORMACIÓN

DOUBLE STEP / PELDAÑO DOBLE

DOUBLE STEP 30 X 120 PELDAÑO DOBLE	DOUBLE STEP 30 X 60 PELDAÑO DOBLE
S720	S650
WHITE	WHITE
STEEL	STEEL
SAND	SAND
COPPER	COPPER

DOUBLE STEP ANGLE RIGHT / PELDAÑO ÁNGULO DOBLE DERECHA

DOUBLE STEP ANGLE 30 X 120 RIGHT PELDAÑO ÁNGULO DOBLE DERECHA	DOUBLE STEP ANGLE 30 X 60 LEFT PELDAÑO ÁNGULO DOBLE DERECHA
S740	S690
WHITE	WHITE
STEEL	STEEL
SAND	SAND
COPPER	COPPER
PLEASE ASK FOR INFORMATION / CONSULTE INFORMACIÓN	PLEASE ASK FOR INFORMATION / CONSULTE INFORMACIÓN


PACKING LIST

artículo - item	formato - size	pz/cj - pc/box	m²/cj - sqm/box	kg/cj - kg/box	cj/epl - box/epl	m²/epl - sqm/epl	kg/epl - kg/epl	pav-rev	
BASE	60 X 120	2	1,44	36,52	27	38,88	1009	PAV	
BASE	30 X 120	3	1,08	26,73	36	38,88	985	PAV	
BASE	45 X 90	3	1,22	27,87	44	53,68	1249	PAV	
BASE	60 X 60	3	1,08	22,53	40	43,20	924	PAV	
MOSAICO	31,6 X 31,6	10	1,00	18,81	45	45,00	860	PAV	
MOSAICO MAGNETIC	28,1 X 28,1	7	0,55	10,67	56	30,95	611	PAV	
RODAPIÉ	8 X 60	10	0,48	11,30	80	38,40	927	PAV	
RODAPIÉ	8 X 45	10	0,36	8,00	PLEASE ASK FOR INFORMATION / CONSULTE INFORMACIÓN			PAV	
PELDAÑO	30 X 120	PLEASE ASK FOR INFORMATION / CONSULTE INFORMACIÓN							PAV
PELDAÑO	30 X 60	6	1,08	27,74	40	43,20	1123	PAV	
PELDAÑO DOBLE	30 X 120	2	0,72	19,72	20	14,40	414	PAV	
PELDAÑO DOBLE	30 X 60	2	0,36	9,34	40	14,40	395	PAV	
PELDAÑO ÁNGULO DOBLE	30 X 120	PLEASE ASK FOR INFORMATION / CONSULTE INFORMACIÓN							PAV
PELDAÑO ÁNGULO DOBLE	30 X 60	2	0,36	9,34	40	14,40	427	PAV	

IONIC

[the Be(a)st]

COLOURED BODY PORCELAIN WALL TILES / REVESTIMIENTO PORCELÁNICO COLOREADO
REVÊMENT MURAL EN GRÉS CÉRAME COLORÉ / GLASIERTE FEINSTEINZEUG WANDFLIESEN



WALL TILES: IONIC WHITE 30X120 _ DECOR IMPACT WHITE 30X120
FLOOR TILES: IONIC STEEL 45X90



WALL TILES: IONIC SAND 30X120 _ DECOR CODE COPPER 12,5X12,5
FLOOR TILES: IONIC SAND 60X60

IONIC 60X120 / 30X120

24"X47" / 12"X47"

COLOURED BODY PORCELAIN WALL TILES / REVESTIMIENTO PORCELÁNICO COLOREADO
 FAÏENCE GRES CÉRAME COLORÉ / FARBIGE PORZELLAN-VERKLEIDUNG



IONIC WHITE
60 X 120 RECT.

80534
P126E **4**



MOSAICO IONIC WHITE
31,6 X 31,6




56769
Y300



IONIC STEEL
60 X 120 RECT.

80533
P126E **4**



MOSAICO IONIC STEEL
31,6 X 31,6



56772
Y300



IONIC WHITE
30 X 120 RECT.

80460
P126D **8**



MOSAICO MAGNETIC WHITE
28,1 X 28,1



56773
Y300



IONIC STEEL
30 X 120 RECT.

80459
P126D **8**



MOSAICO MAGNETIC STEEL
28,1 X 28,1



56776
Y300




DECOR IMPACT WHITE (A)
DECOR IMPACT WHITE (B)
30 X 120 RECT.

PC 56810
56811 **2**
S612 (1 PIECE)



DECOR CODE STEEL
12,5 X 12,5

PC 56877
S080 (1 PIECE) **1**



DECOR IMPACT STEEL (A)
DECOR IMPACT STEEL (B)
30 X 120 RECT.

PC 56816
56817 **2**
S612 (1 PIECE)



DECOR CODE STEEL
12,5 X 12,5

PC 56877
S080 (1 PIECE) **1**

IONIC 60X120 / 30X120

24"X47" / 12"X47"

COLOURED BODY PORCELAIN WALL TILES / REVESTIMIENTO PORCELÁNICO COLOREADO
 FAÏENCE GRES CÉRAME COLORE / FARBIGE PORZELLAN-VERKLEIDUNG



IONIC SAND
60 X 120 RECT.

80532
P126E 4



MOSAICO IONIC SAND
31,6 X 31,6



56770
Y300



IONIC COPPER
60 X 120 RECT.

80531
P126E 4



MOSAICO IONIC COPPER
31,6 X 31,6



56771
Y300



IONIC SAND
30 X 120 RECT.

80458
P126D 8



MOSAICO MAGNETIC SAND
28,1 X 28,1



56774
Y300



IONIC COPPER
30 X 120 RECT.

80457
P126D 8



MOSAICO MAGNETIC COPPER
28,1 X 28,1



56775
Y300



DECOR IMPACT SAND (A)
DECOR IMPACT SAND (B)
30 X 120 RECT.

PC 56812
56813 2
S612 (1 PIECE)



DECOR CODE COPPER
12,5 X 12,5

PC 56876
S080 (1 PIECE) 1



DECOR IMPACT COPPER (A)
DECOR IMPACT COPPER (B)
30 X 120 RECT.

PC 56814
56815 2
S612 (1 PIECE)



DECOR CODE COPPER
12,5 X 12,5

PC 56876
S080 (1 PIECE) 1

IONIC 60X120 / 30X120

24"X47" / 12"X47"

COLOURED BODY PORCELAIN WALL TILES / REVESTIMIENTO PORCELÁNICO COLOREADO
 FAÏENCE GRES CÉRAME COLORÉ / FARBIGE PORZELLAN-VERKLEIDUNG



WALL TILES: IONIC COPPER 30X120 _ MOSAICO MAGNETIC COPPER 28,1X28,1
 FLOOR TILES: LIFE NATURAL 14,5X90

PACKING LIST

artículo - item	formato - size	pz/cj - pc/box	m²/cj - sqm/box	kg/cj - kg/box	cj/epl - box/epl	m²/epl - sqm/epl	kg/epl - kg/epl	pav-rev
BASE	60 X 120	2	1,44	36,52	27	38,88	1009	PAV
BASE	30 X 120	3	1,08	26,73	36	38,88	985	REV
DECOR IMPACT	30 X 120	PLEASE ASK FOR INFORMATION / CONSULTE INFORMACIÓN						REV

PACKING LIST

artículo - item	formato - size	pz/cj - pc/box	m²/cj - sqm/box	kg/cj - kg/box	cj/epl - box/epl	m²/epl - sqm/epl	kg/epl - kg/epl	pav-rev
DECOR CODE	12,5 X 12,5	PLEASE ASK FOR INFORMATION / CONSULTE INFORMACIÓN						REV
MOSAICO	31,6 X 31,6	10	1,00	18,81	45	45,00	860	REV
MOSAICO MAGNETIC	28,1 X 28,1	7	0,55	10,67	56	30,95	611	REV

Khan

[Art in relief]

COLOURED BODY PORCELAIN FLOOR TILES / PAVIMENTO PORCELÁNICO COLOREADO
REVÊTEMENT DE SOL GRES CÉRAME COLORÉ / BODENBELAG AUS DURCHGEFÄRBTEN FEINSTEINZEUG



WALL TILES: KHAN GREY 75X75 _ KHAN GRAPHITE 75X75
FLOOR TILES: KHAN GREY 75X75



FLOOR TILES: KHAN CREAM 75X75

KHAN 75X75 / 60X60

30"X30" / 24"X24"

COLOURED BODY PORCELAIN FLOOR TILES / PAVIMENTO PORCELÁNICO COLOREADO
 REVÊTEMENT DE SOL GRES CÉRAMÉ COLORÉ / BODENBELAG AUS DURCHGEFÄRBTEN FEINSTEINZEUG



Natural: Clase 1 / R9
 Antislip Shoeless: Clase 3 / R10 / A+B



KHAN WHITE
75 X 75 RECT.

GSJ0R000
P75D 14



KHAN WHITE
60 X 60 RECT.

GSJ42000
P64D 18



KHAN GREY
75 X 75 RECT.

GSJ0R020
P75D 14

KHAN GREY ANTISLIP
75 X 75 RECT.

GSJ0R030
P75E 14

[ANTISLIP SHOELESS CLASE 3 / R10 / A+B](#)




KHAN GREY
60 X 60 RECT.

GSJ42020
P64D 18



CUBE KHAN WHITE
26 X 30

GSJ5W000
Y500




JENGA KHAN WHITE
30 X 30

GSJ04020
Y300



CUBE KHAN GREY
26 X 30

GSJ5W020
Y500



JENGA KHAN GREY
30 X 30

GSJ04040
Y300

KHAN 75X75 / 60X60

30"X30" / 24"X24"

COLOURED BODY PORCELAIN FLOOR TILES / PAVIMENTO PORCELÁNICO COLOREADO
REVÊTEMENT DE SOL GRES CÉRAMÉ COLORÉ / BODENBELAG AUS DURCHGEFÄRBTEN FEINSTEINZEUG



Natural: Clase 1 / R9
Antislip Shoeless: Clase 3 / R10 / A+B



KHAN CREAM
75 X 75 RECT. GSJ0R010 P75D 14

KHAN CREAM ANTISLIP
75 X 75 RECT. GSJ0R001 P75E 14

[ANTISLIP SHOELESS CLASE 3 / R10 / A+B](#)



KHAN CREAM
60 X 60 RECT. GSJ42010 P64D 18



KHAN GRAPHITE
60 X 60 RECT. GSJ4200G P64D 18



CUBE KHAN CREAM
26 X 30 GSJ5W010 Y500



JENGA KHAN CREAM
30 X 30 GSJ04030 Y300

PACKING LIST

artículo - item	formato - size	pz/cj - pc/box	m²/cj - sqm/box	kg/cj - kg/box	cj/epl - box/epl	m²/epl - sqm/epl	kg/epl - kg/epl	pav-rev
BASE / ANTISLIP	75 X 75	2	1,13	24,62	42	47,46	1057	PAV
BASE	60 X 60	3	1,08	22,53	40	43,20	924	PAV
BASE	37 X 75	4	1,13	24,24	48	54,24	1186	PAV
CUBE	30 X 30	11	0,85	16,75	PLEASE ASK FOR INFORMATION / CONSULTA INFORMACIÓN			PAV
JENGA	30 X 30	11	0,81	18,00	PLEASE ASK FOR INFORMATION / CONSULTA INFORMACIÓN			PAV
PELDAÑO / ANTISLIP	37 X 75	4	1,11	24,00	PLEASE ASK FOR INFORMATION / CONSULTA INFORMACIÓN			PAV
PELDAÑO DOBLE / ANTISLIP	37 X 75	2	0,56	12,50	PLEASE ASK FOR INFORMATION / CONSULTA INFORMACIÓN			PAV
PELDAÑO	30 X 60	6	1,08	22,32	PLEASE ASK FOR INFORMATION / CONSULTA INFORMACIÓN			PAV
PELDAÑO DOBLE	30 X 60	2	0,36	7,44	PLEASE ASK FOR INFORMATION / CONSULTA INFORMACIÓN			PAV
RODAPIE	8 X 75	10	0,60	12,90	PLEASE ASK FOR INFORMATION / CONSULTA INFORMACIÓN			PAV
RODAPIE	8 X 60	10	0,48	11,30	PLEASE ASK FOR INFORMATION / CONSULTA INFORMACIÓN			PAV
RODAPIÉ ROMO	8 X 50	10	0,40	9,60	PLEASE ASK FOR INFORMATION / CONSULTA INFORMACIÓN			PAV

SKIRTING / RODAPIÉ

ROUNDED EDGE SKIRTING RODAPIÉ ROMO 8X50	ROUNDED EDGE SKIRTING RODAPIÉ ROMO 8X60	ROUNDED EDGE SKIRTING RODAPIÉ ROMO 8X75
S280	S280	S290
WHITE P0000718 CREAM P0000717 GREY P0000719	WHITE GSJRC010 CREAM GSJRC000 GREY GSJRC01G GRAPHITE GSJRC00G	WHITE GSJ3E000 CREAM GSJ3E010 GREY GSJ3E020

STEP / PELDAÑO

STEP NATURAL PELDAÑO NATURAL 30X60	STEP NATURAL PELDAÑO NATURAL 37X75	ANTISLIP STEP PELDAÑO ANTISLIP 37X75
S500	S560	S560
WHITE GSJ05020 CREAM GSJ05000 GREY GSJ05010 GRAPHITE GSJ0500G	WHITE GSJAC040 CREAM GSJAC060 GREY GSJAC080	GREY GSJAC100 CREAM GSJAC011

DOUBLE STEP / PELDAÑO DOBLE

DOUBLE STEP NATURAL PELDAÑO DOBLE NATURAL 30X60	DOUBLE STEP NATURAL PELDAÑO DOBLE NATURAL 37X75	ANTISLIP DOUBLE STEP PELDAÑO DOBLE ANTISLIP 37X75
S650	S690	S690
WHITE GSJ05050 CREAM GSJ05030 GREY GSJ05040 GRAPHITE GSJ0501G	WHITE GSJAC050 CREAM GSJAC070 GREY GSJAC090	GREY GSJAC110 CREAM GSJAC021

Khan

[Art in relief]

WHITE BODY WALL TILES / REVESTIMIENTO PASTA BLANCA / FAÏENCE PÂTE BLANCHE / WEISSSCHERBIGE WANDFLIESEN



WALL TILES: KHAN CONCEPT GREY 40X120 _ KHAN WHITE 40X120 _ KHAN GREY 40X120
FLOOR TILES: KHAN GREY 75X75

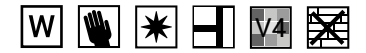


WALL TILES: KHAN CONCEPT GREY 40X120

KHAN 40X120

16"X47"

WHITE BODY WALL TILES / REVESTIMIENTO PASTA BLANCA / FAÏENCE PÂTE BLANCHE / WEISSSCHERBIGE WANDFLIESEN



KHAN WHITE
40 X 120 RECT.

KSJ6C000
R120D 12



KHAN CONCEPT WHITE
40 X 120 RECT.

KSJ6C030
R120G 12



KHAN ART WHITE
40 X 120 RECT.

KSJ6C060
R120H 3

PERFIL ACERO PLATA
1,5X120

PC KBL6D00L
S380



KHAN GREY
40 X 120 RECT.

KSJ6C020
R120D 12



KHAN CONCEPT GREY
40 X 120 RECT.

KSJ6C050
R120G 12



KHAN ART GREY
40 X 120 RECT.

KSJ6C080
R120H 3

PERFIL ACERO PLATA
1,5X120

PC KBL6D00L
S380

KHAN 75X75

30"X30"

COLOURED BODY PORCELAIN FLOOR TILES / PAVIMENTO PORCELÁNICO COLOREADO /
REVÊTEMENT DE SOL GRES CÉRAMÉ COLORÉ / BODENBELAG AUS DURCHGEFÄRBTEN FEINSTEINZEUG



Natural: Clase 1 / R9



KHAN WHITE
75 X 75 RECT.

GSJ0R000
P75D 14



KHAN GREY
75 X 75 RECT.

GSJ0R020
P75D 14

KHAN 40X120

16" X 47"

WHITE BODY WALL TILES / REVESTIMIENTO PASTA BLANCA / FAÏENCE PÂTE BLANCHE / WEISSSCHERBIGE WANDFLIESEN



KHAN CREAM
40 X 120 RECT.

KSJ6C010
R120D 12



KHAN CONCEPT CREAM
40 X 120 RECT.

KSJ6C040
R120G 12



KHAN ART CREAM
40 X 120 RECT.

KSJ6C070
R120H 3



PERFIL ACERO BRONCE
1,5 X 120

PC KBL6D00M
S380

KHAN 75X75

30" X 30"

COLOURED BODY PORCELAIN FLOOR TILES / PAVIMENTO PORCELÁNICO COLOREADO /
REVÊTEMENT DE SOL GRES CÉRAMÉ COLORÉ / BODENBELAG AUS DURCHGEFÄRBTEN FEINSTEINZEUG




Natural: Clase 1 / R9



KHAN CREAM
75 X 75 RECT.

GSJ0R010
P75D 14



WALL TILES: KHAN ART CREAM 40X120

PACKING LIST

artículo - item	formato - size	pz/cj - pc/box	m²/cj - sqm/box	kg/cj - kg/box	cj/epl - box/epl	m²/epl - sqm/epl	kg/epl - kg/epl	pav-rev
BASE / CONCEPT / ART	40 X 120	3	1,44	27,13	20	28,80	565	REV
BASE	75 X 75	2	1,13	24,62	42	47,46	1057	PAV
PERFIL	1,5 X 120	6	0,11	1,20	PLEASE ASK FOR INFORMATION / CONSULTE INFORMACIÓN			REV

KHAN 30X90

12"X36"



WHITE BODY WALL TILES / REVESTIMIENTO PASTA BLANCA / FAÏENCE PÂTE BLANCHE / WEISSSCHERBIGE WANDFLIESEN



KHAN WHITE
30 X 90 RECT.

KSJPG000
R90D 12



KHAN ART WHITE
30 X 90 RECT.

KSJPG010
R90H 3



KHAN GREY
30 X 90 RECT.

KSJPG002
R90D 12



KHAN ART GREY
30 X 90 RECT.

KSJPG012
R90H 3



KHAN CREAM
30 X 90 RECT.

KSJPG020
R90D 12



KHAN ART CREAM
30 X 90 RECT.

KSJPG001
R90H 3

PERFIL ACERO PLATA
1,5 X 90 Pc K432L00L
S330

PERFIL ACERO BRONCE
1,5 X 90 Pc K432L00M
S330

KHAN 75X75

30"X30"



COLOURED BODY PORCELAIN FLOOR TILES / PAVIMENTO PORCELÁNICO COLOREADO /
REVÊTEMENT DE SOL GRES CÉRAME COLORÉ / BODENBELAG AUS DURCHGEFÄRBTEN FEINSTEINZEUG

Natural: Clase 1 / R9



KHAN WHITE
75 X 75 RECT.

GSJ0R000
P75D 14



KHAN GREY
75 X 75 RECT.

GSJ0R020
P75D 14




KHAN CREAM
75 X 75 RECT.

GSJ0R010
P75D 14

PACKING LIST

artículo - item	formato - size	pz/cj - pc/box	m ² /cj - sqm/box	kg/cj - kg/box	cj/epl - box/epl	m ² /epl - sqm/epl	kg/epl - kg/epl	pav-rev
BASE / ART	30 X 90	4	1,08	17,88	51	55,08	935	REV
BASE	75 X 75	2	1,13	24,62	42	47,46	1057	PAV
PERFIL	1,5 X 90	6	0,08	0,90	PLEASE ASK FOR INFORMATION / CONSULTE INFORMACIÓN			REV



WALL TILES: KHAN GREY 30X90 _ KHAN WHITE 30X90 _ KHAN ART WHITE 30X90 _ MOSAICO CUBE KHAN GREY 30X30
FLOOR TILES: KHAN GREY 75X75

KHAN 24X69

9" X 27"



WHITE BODY WALL TILES / REVESTIMIENTO PASTA BLANCA / FAÏENCE PÂTE BLANCHE / WEISSSCHERBIGE WANDFLIESEN



KHAN WHITE
24 X 69 RECT. KSJZA000 R69D **18**



KHAN ART WHITE
24 X 69 RECT. KSJZA030 R69G **3**



KHAN GREY
24 X 69 RECT. KSJZA020 R69D **18**



KHAN ART GREY
24 X 69 RECT. KSJZA050 R69G **3**

PERFIL ACERO PLATA
1,5 X 70 **PC** KZD2800L S300



KHAN CREAM
24 X 69 RECT. KSJZA010 R69D **18**



KHAN ART CREAM
24 X 69 RECT. KSJZA040 R69G **3**

PERFIL ACERO BRONCE
1,5 X 70 **PC** KZD2800M S300

KHAN 25X50

10" X 20"



WHITE BODY WALL TILES / REVESTIMIENTO PASTA BLANCA / FAÏENCE PÂTE BLANCHE / WEISSSCHERBIGE WANDFLIESEN



KHAN WHITE
25 X 50 KSJTP000 R25D **12**



KHAN GREY
25 X 50 KSJTP010 R25D **12**



KHAN CREAM
25 X 50 KSJTP020 R25D **12**

PERFIL ACERO PLATA
1,5 X 50 **PC** KJOBH00L S260



KHAN CONCEPT WHITE
25 X 50 KSJTP030 R25G **12**



KHAN CONCEPT GREY
25 X 50 KSJTP050 R25G **12**



KHAN CONCEPT CREAM
25 X 50 KSJTP040 R25G **12**

PERFIL ACERO BRONCE
1,5 X 50 **PC** KJOBH00M S260

KHAN 60X60

24" X 24"



COLOURED BODY PORCELAIN FLOOR TILES / PAVIMENTO PORCELÁNICO COLOREADO
REVÊTEMENT DE SOL GRES CÉRAME COLORÉ / BODENBELAG AUS DURCHGEFÄRBTEN FEINSTEINZEUG

Clase 1 / R9



KHAN WHITE
60 X 60 RECT. GSJ42000 P64D **18**



KHAN GREY
60 X 60 RECT. GSJ42020 P64D **18**



KHAN CREAM
60 X 60 RECT. GSJ42010 P64D **18**

PACKING LIST

artículo - item	formato - size	pz/cj - pc/box	m²/cj - sqm/box	kg/cj - kg/box	cj/epl - box/epl	m²/epl - sqm/epl	kg/epl - kg/epl	pav-rev
BASE / ART	24 X 69	7	1,16	18,34	42	48,72	793	REV
BASE	60 X 60	3	1,08	22,53	40	43,20	924	PAV
PERFIL	1,5 X 70	6	0,06	0,72	PLEASE ASK FOR INFORMATION / CONSULTE INFORMACIÓN			REV

KHAN 50X50

20" X 20"



COLOURED BODY PORCELAIN FLOOR TILES / PAVIMENTO PORCELÁNICO COLOREADO
REVÊTEMENT DE SOL GRES CÉRAME COLORÉ / BODENBELAG AUS DURCHGEFÄRBTEN FEINSTEINZEUG

Clase 1 / R9



KHAN WHITE
50 X 50 P0000394 P50D **15**



KHAN GREY
50 X 50 P0000395 P50D **15**



KHAN CREAM
50 X 50 P0000393 P50D **15**

PACKING LIST

artículo - item	formato - size	pz/cj - pc/box	m²/cj - sqm/box	kg/cj - kg/box	cj/epl - box/epl	m²/epl - sqm/epl	kg/epl - kg/epl	pav-rev
BASE	25 X 50	11	1,38	20,57	36	49,68	764	REV
BASE	50 X 50	4	1,00	20,52	36	36,00	761	PAV
PERFIL	1,5 X 50	6	0,05	0,48	PLEASE ASK FOR INFORMATION / CONSULTE INFORMACIÓN			REV

Leeds

[The elegance of metal]

COLOURED BODY PORCELAIN FLOOR TILES / PAVIMENTO PORCELÁNICO COLOREADO
REVÊTEMENT DE SOL GRES CÉRAME COLORÉ / BODENBELAG AUS DURCHGEFÄRBTEN FEINSTEINZEUG



WALL TILES: LEEDS BLANCO 37X75
FLOOR TILES: LEEDS GRIS 75X75



WALL TILES: LEEDS BLANCO 37X75
FLOOR TILES: LEEDS GRIS 75X75



FLOOR TILES: LEEDS OXIDO 75X75

LEEDS 75X75 / 37X75 / 60X60 / 30X60

30"X30" / 15"X30" / 24"X24" / 12"X24"

COLOURED BODY PORCELAIN FLOOR TILES / PAVIMENTO PORCELÁNICO COLOREADO
REVÊTEMENT DE SOL GRES CÉRAME COLORÉ / BODENBELAG AUS DURCHGEFÄRBTEN FEINSTEINZEUG



Natural Class 1 / R9
Antislip Shoeless Class 3 / R10 / A+B



LEEDS BLANCO
75 X 75 RECT. GGZ0R000 P75D 15



LEEDS BLANCO LAPPATO
75 X 75 RECT. GGZ0R020 P75F 15



LEEDS BLANCO
60 X 60 RECT. GGZ42000 P64D 18



LEEDS BLANCO LAPPATO
60 X 60 RECT. GGZ42010 P64F 18



LEEDS GRIS
75 X 75 RECT. GGZ0R010 P75D 15



LEEDS GRIS LAPPATO
75 X 75 RECT. GGZ0R002 P75F 15



LEEDS GRIS
60 X 60 RECT. GGZ42002 P64D 18



LEEDS GRIS LAPPATO
60 X 60 RECT. GGZ42012 P64F 18

LEEDS GRIS ANTISLIP
60 X 60 RECT. GGZ42052 P64E 18

[ANTISLIP SHOELESS CLASS 3 / R10 / A+B](#)



LEEDS BLANCO
37 X 75 RECT. GGZAC000 P37D 30



LEEDS GRIS
37 X 75 RECT. GGZAC002 P37D 30



LEEDS GRIS
30 X 60 RECT. GGZ05062 P34D 36



MOSAICO LEEDS BLANCO GGZ04000 Y300 30 X 30



MOSAICO LEEDS GRIS GGZ04002 Y300 30 X 30

LEEDS 75X75 / 37X75 / 60X60

30"X30" / 15"X30" / 24"X24"

COLOURED BODY PORCELAIN FLOOR TILES / PAVIMENTO PORCELÁNICO COLOREADO
REVÊTEMENT DE SOL GRES CÉRAME COLORÉ / BODENBELAG AUS DURCHGEFÄRBTEN FEINSTEINZEUG



Natural Classe 1 / R9



LEEDS OXIDO
75 X 75 RECT. GGZ0R006 P75D 13



LEEDS OXIDO LAPPATO
75 X 75 RECT. GGZ0R016 P75F 13



LEEDS OXIDO
60 X 60 RECT. GGZ42006 P64D 16



LEEDS OXIDO LAPPATO
60 X 60 RECT. GGZ42016 P64F 16



LEEDS NEGRO
75 X 75 RECT. GGZ0R00K P75D 15



LEEDS NEGRO
60 X 60 RECT. GGZ4200K P64D 18

LEEDS NEGRO LAPPATO
60 X 60 RECT. GGZ4201K P64F 18



LEEDS OXIDO
37 X 75 RECT. GGZAC006 P37D 26



MOSAICO LEEDS NEGRO
30 X 30 GGZ0400K Y300



MOSAICO LEEDS OXIDO
30 X 30 GGZ04016 Y300



LEEDS 75X75 / 37X75 / 60X60

30"X30" / 15"X30" / 24"X24"

COLOURED BODY PORCELAIN FLOOR TILES / PAVIMENTO PORCELÁNICO COLOREADO
 REVÊTEMENT DE SOL GRES CÉRAMÉ COLORÉ / BODENBELAG AUS DURCHGEFÄRBTEN FEINSTEINZEUG



Natural Clase 1 / R9



LEEDS BEIGE
75 X 75 RECT. GGZ0R001 P75D 15



LEEDS BEIGE LAPPATO
75 X 75 RECT. GGZ0R011 P75F 15



LEEDS BEIGE
60 X 60 RECT. GGZ42001 P64D 18



LEEDS BEIGE LAPPATO
60 X 60 RECT. GGZ42011 P64F 18



LEEDS COBRE
75 X 75 RECT. GGZ0R00M P75D 15



LEEDS COBRE LAPPATO
75 X 75 RECT. GGZ0R01M P75F 15



LEEDS COBRE
60 X 60 RECT. GGZ4200M P64D 17




LEEDS COBRE LAPPATO
60 X 60 RECT. GGZ4201M P64F 17



LEEDS BEIGE
37 X 75 RECT. GGZAC001 P37D 30



LEEDS COBRE
37 X 75 RECT. GGZAC00M P37D 30



MOSAICO LEEDS BEIGE GGZ04001 Y300
30 X 30



MOSAICO LEEDS COBRE GGZ0400M Y300
30 X 30

LEEDS 75X75 / 37X75 / 60X60 / 30X60

30"X30" / 15"X30" / 24"X24" / 12"X24"

COLOURED BODY PORCELAIN FLOOR TILES / PAVIMENTO PORCELÁNICO COLOREADO
REVÊTEMENT DE SOL GRES CÉRAMÉ COLORÉ / BODENBELAG AUS DURCHGEFÄRBTEN FEINSTEINZEUG



Natural Class 1 / R9
Antislip Shoeless Class 3 / R10 / A+B



FLOOR TILES: LEEDS BEIGE 75X75

SKIRTING / RODAPIÉ

ROUNDED EDGE SKIRTING 8 X 60 RODAPIÉ ROMO		ROUNDED EDGE SKIRTING 8 X 75 RODAPIÉ ROMO		LAPPATO ROUNDED EDGE SKIRTING 8 X 60 RODAPIÉ ROMO LAPPATO		LAPPATO ROUNDED EDGE SKIRTING 8 X 75 RODAPIÉ ROMO LAPPATO	
S280		S290		S320		S330	
BLANCO	GGZRQ000	BLANCO	GGZ3E000	BLANCO	GGZRQ010	BLANCO	GGZ3E010
BEIGE	GGZRQ001	BEIGE	GGZ3E001	BEIGE	GGZRQ011	BEIGE	GGZ3E011
GRIS	GGZRQ002	GRIS	GGZ3E002	GRIS	GGZRQ012	GRIS	GGZ3E012
COBRE	GGZRQ00M	COBRE	GGZ3E00M	COBRE	GGZRQ01M	COBRE	GGZ3E01M
ÓXIDO	GGZRQ006	ÓXIDO	GGZ3E006	ÓXIDO	GGZRQ016	ÓXIDO	GGZ3E016
NEGRO	GGZRQ00K	NEGRO	GGZ3E00K	NEGRO	GGZRQ01K	NEGRO	GGZ3E01K

STEP / PELDAÑO

STEP 30 X 60 PELDAÑO		LAPPATO STEP 30 X 60 PELDAÑO LAPPATO		ANTISLIP STEP 30 X 60 PELDAÑO ANTISLIP		STEP 37 X 75 PELDAÑO		LAPPATO STEP 37 X 75 PELDAÑO LAPPATO	
S500		S520		S500		S560		S600	
BLANCO	GGZ05010	BLANCO	GGZ05050	GRIS	GGZ05022	BLANCO	GGZAC020	BLANCO	GGZAC040
BEIGE	GGZ05001	BEIGE	GGZ05041			BEIGE	GGZAC021	BEIGE	GGZAC041
GRIS	GGZ05002	GRIS	GGZ05042			GRIS	GGZAC022	GRIS	GGZAC042
COBRE	GGZ0500M	COBRE	GGZ0502M			COBRE	GGZAC02M	COBRE	GGZAC04M
ÓXIDO	GGZ05006	ÓXIDO	GGZ05026			ÓXIDO	GGZAC026	ÓXIDO	GGZAC046
NEGRO	GGZ0500K	NEGRO	GGZ0502K			NEGRO	GGZAC02K	NEGRO	GGZAC03K

DOUBLE STEP / PELDAÑO DOBLE

DOUBLE STEP 30 X 60 PELDAÑO DOBLE		DOUBLE LAPPATO STEP 30 X 60 PELDAÑO DOBLE LAPPATO		DOUBLE ANTISLIP STEP 30 X 60 PELDAÑO DOBLE ANTISLIP		DOUBLE STEP 37 X 75 PELDAÑO DOBLE		DOUBLE LAPPATO STEP 37 X 75 PELDAÑO DOBLE LAPPATO	
S650		S670		S650		S690		S710	
BLANCO	GGZ05020	BLANCO	GGZ05060	GRIS	GGZ05032	BLANCO	GGZAC030	BLANCO	GGZAC050
BEIGE	GGZ05011	BEIGE	GGZ05051			BEIGE	GGZAC031	BEIGE	GGZAC051
GRIS	GGZ05012	GRIS	GGZ05052			GRIS	GGZAC032	GRIS	GGZAC052
COBRE	GGZ0501M	COBRE	GGZ0503M			COBRE	GGZAC03M	COBRE	GGZAC05M
ÓXIDO	GGZ05016	ÓXIDO	GGZ05036			ÓXIDO	GGZAC036	ÓXIDO	GGZAC056
NEGRO	GGZ0501K	NEGRO	GGZ0503K			NEGRO	GGZAC03K	NEGRO	GGZAC05K

PACKING LIST

artículo - item	formato - size	pz/cj - pc/box	m²/cj - sqm/box	kg/cj - kg/box	cj/epl - box/epl	m²/epl - sqm/epl	kg/epl - kg/epl	pav-rev
BASE / LAPPATO	75 X 75	2	1,13	24,62	42	47,46	1057	PAV
BASE	37 X 75	4	1,13	24,24	48	54,24	1186	PAV
BASE / LAPPATO / ANTISLIP	60 X 60	3	1,08	22,53	40	43,20	924	PAV
BASE	30 X 60	6	1,08	22,32	40	43,20	915	PAV
MOSAICO	30 X 30	11	1,00	22,00	PLEASE ASK FOR INFORMATION / CONSULTE INFORMACIÓN			PAV
RODAPIE	8 X 75	10	0,60	12,90	PLEASE ASK FOR INFORMATION / CONSULTE INFORMACIÓN			PAV
PELDAÑO	37 X 75	4	1,11	24,00	PLEASE ASK FOR INFORMATION / CONSULTE INFORMACIÓN			PAV
PELDAÑO DOBLE	37 X 75	2	0,56	12,50	PLEASE ASK FOR INFORMATION / CONSULTE INFORMACIÓN			PAV
RODAPIE	8 X 60	10	0,48	11,30	PLEASE ASK FOR INFORMATION / CONSULTE INFORMACIÓN			PAV


Leeds

[Trendsetting relief textures]

WHITE BODY WALL TILES / REVESTIMIENTO PASTA BLANCA / FAÏENCE PÂTE BLANCHE / WEISSSCHERBIGE WANDFLIESEN



WALL TILES: LEEDS CONCEPT BLANCO 30X90

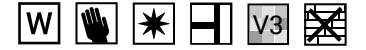


WALL TILES: LEEDS BLANCO 30X90 _ PERFIL ACERO BRONCE 1,5X90 _ LEEDS CONCEPT OXIDO 30X90 _ LEEDS CONCEPT BLANCO 30X90
FLOOR TILES: LEEDS OXIDO 75X75

LEEDS 30X90

12"X36"

WHITE BODY WALL TILES / REVESTIMIENTO PASTA BLANCA / FAÏENCE PÂTE BLANCHE / WEISSSCHERBIGE WANDFLIESEN



LEEDS BLANCO
30 X 90 RECT. KGZPG000 R90D 14



LEEDS CONCEPT BLANCO
30 X 90 RECT. KGZPG010 R90G 5



LEEDS CONCEPT OXIDO
30 X 90 RECT. KGZPG006 R90G 5

PERFIL ACERO PLATA
1,5 X 90 PC K432L00L S330

PERFIL METAL ÓXIDO ACERO
2 X 90 PC KJ3W3006 S490



LEEDS BEIGE
30 X 90 RECT. KGZPG001 R90D 14



LEEDS CONCEPT BEIGE
30 X 90 RECT. KGZPG011 R90G 5



LEEDS CONCEPT COBRE
30 X 90 RECT. KGZPG00M R90G 5

PERFIL ACERO BRONCE
1,5 X 90 PC K432L00M S330

PERFIL METAL COBRE LATON
2 X 90 PC KJ3W300M S490

LEEDS 75X75

30"X30"

COLOURED BODY PORCELAIN FLOOR TILES / PAVIMENTO PORCELÁNICO COLOREADO
REVÊTEMENT DE SOL GRES CÉRAMÉ COLORÉ / BODENBELAG AUS DURCHGEFÄRBTEN FEINSTEINZEUG



Clase 1 / R9



LEEDS BLANCO
75 X 75 RECT. GGZ0R001 P75D 15

UPEC U4 P3 E3 C2



LEEDS OXIDO
75 X 75 RECT. GGZ0R006 P75D 13

UPEC U4 P3 E3 C2


PACKING LIST

artículo - item	formato - size	pz/cj - pc/box	m²/cj - sqm/box	kg/cj - kg/box	cj/epl - box/epl	m²/epl - sqm/epl	kg/epl - kg/epl	pav-rev
BASE / CONCEPT / ART	30 X 90	4	1,08	17,88	51	55,08	935	REV
BASE	75 X 75	2	1,13	24,62	42	47,46	1057	PAV



LEEDS BEIGE
75 X 75 RECT. GGZ0R001 P75D 15

UPEC U4 P3 E3 C2



LEEDS COBRE
75 X 75 RECT. GGZ0R00M P75D 15

UPEC U4 P3 E3 C2

PACKING LIST

artículo - item	formato - size	pz/cj - pc/box	m²/cj - sqm/box	kg/cj - kg/box	cj/epl - box/epl	m²/epl - sqm/epl	kg/epl - kg/epl	pav-rev
PERFIL	1,5 X 90	6	0,08	0,90	PLEASE ASK FOR INFORMATION / CONSULTE INFORMACIÓN			REV
PERFIL	2 X 90	6	0,11	2,40	PLEASE ASK FOR INFORMATION / CONSULTE INFORMACIÓN			REV

LEEDS 25X70

10"X28"



WHITE BODY WALL TILES / REVESTIMIENTO PASTA BLANCA / FAÏENCE PÂTE BLANCHE / WEISSSCHERBIGE WANDFLIESEN



LEEDS BLANCO 25 X 70 KGZZA000 R27D 14

PERFIL ACERO PLATA 1,5 X 70 PC KGZ2800L S300

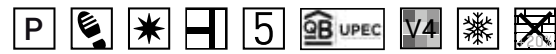


LEEDS BEIGE 25 X 70 KGZZA001 R27D 14

PERFIL ACERO BRONCE 1,5 X 70 PC KGZ2800M S300

LEEDS 60X60

24"X24"



COLOURED BODY PORCELAIN FLOOR TILES / PAVIMENTO PORCELÁNICO COLOREADO
REVÊTEMENT DE SOL GRES CÉRAME COLORÉ / BODENBELAG AUS DURCHGEFÄRBTEM FEINSTEINZEUG

Clase 1 / R9



LEEDS BLANCO 60 X 60 RECT. GGZ42000 P64D 18



LEEDS OXIDO 60 X 60 RECT. GGZ42006 P64D 18



LEEDS BEIGE 60 X 60 RECT. GGZ42001 P64D 18



LEEDS COBRE 60 X 60 RECT. GGZ4200M P64D 17



PACKING LIST

artículo - item	formato - size	pz/cj - pc/box	m²/cj - sqm/box	kg/cj - kg/box	cj/epl - box/epl	m²/epl - sqm/epl	kg/epl - kg/epl	pav-rev
BASE / CONCEPT	25 X 70	7	1,23	19,60	42	51,66	846	REV
BASE	60 X 60	3	1,08	22,53	40	43,20	924	PAV
PERFIL	1,5 X 70	6	0,06	0,72	PLEASE ASK FOR INFORMATION / CONSULTE INFORMACIÓN			REV



WALL TILES: LEEDS BLANCO 25X70 _ PERFIL ACERO PLATA 1,5X70
FLOOR TILES: LEEDS OXDO 75X75



WALL TILES: LIFE NATURAL 14,5X90
FLOOR TILES: LIFE NATURAL 14,5X90



FLOOR TILES: LIFE NATURAL 20X120 _ LIFE NATURAL 14,5X90



LIFE BEIGE
20 X 120 RECT.

80158
P125D 15



LIFE BEIGE
14,5 X 90 RECT.

47848
P25D 36



LIFE NATURAL
20 X 120 RECT.

80161
P125D 15



LIFE NATURAL
14,5 X 90 RECT.

47847
P25D 30



LIFE HAVANA
20 X 120 RECT.

80160
P125D 15



LIFE HAVANA
14,5 X 90 RECT.

47846
P25D 36



LIFE ARTIC
20 X 120 RECT.

80156
P125D 15



LIFE ARTIC
14,5 X 90 RECT.

47844
P25D 33



LIFE GREY
20 X 120 RECT.

80159
P125D 15



LIFE GREY
14,5 X 90 RECT.

47845
P25D 36

SKIRTING / RODAPIÉ

ROUNDED EDGE SKIRTING 8 X 45
RODAPIÉ ROMO

S090
ARTIC
GREY
BEIGE
NATURAL
HAVANA

STEP / PELDAÑO

STEP 30 X 120
PELDAÑO

STEP 30 X 60
PELDAÑO

S600 S500
ARTIC ARTIC
NATURAL NATURAL
HAVANA HAVANA

DOUBLE STEP / PELDAÑO DOBLE

DOUBLE STEP 30 X 120
PELDAÑO DOBLE

DOUBLE STEP 30 X 60
PELDAÑO DOBLE

S720 S650
ARTIC ARTIC
NATURAL NATURAL
HAVANA HAVANA

DOUBLE STEP ANGLE / PELDAÑO ÁNGULO DOBLE

DOUBLE STEP ANGLE 30 X 120
PELDAÑO ÁNGULO DOBLE

DOUBLE STEP ANGLE 30 X 60
PELDAÑO ÁNGULO DOBLE

S740 LEFT RIGHT S690 LEFT RIGHT
ARTIC PLEASE ASK FOR ARTIC PLEASE ASK FOR
NATURAL INFORMATION NATURAL INFORMATION
HAVANA CONSULTE INFORMACIÓN HAVANA CONSULTE INFORMACIÓN

PACKING LIST


artículo - item	formato - size	pz/cj - pc/box	m ² /cj - sqm/box	kg/cj - kg/box	cj/epl - box/epl	m ² /epl - sqm/epl	kg/epl - kg/epl	pav-rev
BASE	20 X 120	5	1,20	29,50	36	43,20	1085	PAV
BASE	14,5 X 90	10	1,31	27,00	44	57,42	1208	PAV
RODAPIÉ	8 X 45	10	0,36	8,00	PLEASE ASK FOR INFORMATION / CONSULTE INFORMACIÓN			PAV
PELDAÑO	30 X 60	6	1,08	22,64	40	43,20	926	PAV
PELDAÑO DOBLE	30 X 60	2	0,36	9,34	40	14,40	395	PAV
PELDAÑO ÁNGULO DOBLE	30 X 60	2	0,36	10,14	40	14,40	427	PAV

Magnetic

[Cement's crisp textures]



COLOURED BODY PORCELAIN FLOOR TILES / PAVIMENTO PORCELÁNICO COLOREADO
REVÊTEMENT DE SOL GRES CÉRAME COLORÉ / BODENBELAG AUS DURCHGEFÄRBTEN FEINSTEINZEUG



FLOOR TILES: MAGNETIC BEIGE 75X75




WALL TILES: MAGNETIC BEIGE 75X75
FLOOR TILES: MAGNETIC BEIGE 75X75

MAGNETIC


75X75 / 60X60
30"X30" / 24"X24"

COLOURED BODY PORCELAIN FLOOR TILES / PAVIMENTO PORCELÁNICO COLOREADO
REVÊTEMENT DE SOL GRES CÉRAME COLORÉ / BODENBELAG AUS DURCHGEFÄRBTEN FEINSTEINZEUG



MAGNETIC BLANCO SOFT
75 X 75 RECT. GWF0R000 P75F 8

MAGNETIC BLANCO LAPPATO
75 X 75 RECT. GWF0R010 P75F 8




BLOCKS MAGNETIC BLANCO
30 X 30 PC GWF04010 S415



MAGNETIC GRIS SOFT
75 X 75 RECT. GWF0R002 P75F 8

MAGNETIC GRIS LAPPATO
75 X 75 RECT. GWF0R012 P75F 8



BLOCKS MAGNETIC GRIS
30 X 30 PC GWF04012 S415



MAGNETIC BLANCO SOFT
60 X 60 RECT. GWF42000 P64F 12

MAGNETIC BLANCO LAPPATO
60 X 60 RECT. GWF42010 P64F 12



BOOKS MAGNETIC BLANCO
30 X 30 PC GWF04000 S470



MAGNETIC GRIS SOFT
60 X 60 RECT. GWF42002 P64F 12

MAGNETIC GRIS LAPPATO
60 X 60 RECT. GWF42012 P64F 12




BOOKS MAGNETIC GRIS
30 X 30 PC GWF04002 S470



MAGNETIC


75X75 / 60X60
30"X30" / 24"X24"

COLOURED BODY PORCELAIN FLOOR TILES / PAVIMENTO PORCELÁNICO COLOREADO
REVÊTEMENT DE SOL GRES CÉRAME COLORÉ / BODENBELAG AUS DURCHGEFÄRBTEN FEINSTEINZEUG



MAGNETIC GRAFITO SOFT
75 X 75 RECT. GWF0R00J
P75F 8

MAGNETIC GRAFITO LAPPATO
75 X 75 RECT. GWF0R01J
P75F 8



BLOCKS MAGNETIC GRAFITO
30 X 30 GWF0401J
S415



MAGNETIC GRAFITO SOFT
60 X 60 RECT. GWF4200J
P64F 12

MAGNETIC GRAFITO LAPPATO
60 X 60 RECT. GWF4201J
P64F 12



BOOKS MAGNETIC GRAFITO
30 X 30 GWF0400J
S470



MAGNETIC BEIGE SOFT
75 X 75 RECT. GWF0R001
P75F 8

MAGNETIC BEIGE LAPPATO
75 X 75 RECT. GWF0R011
P75F 8



BLOCKS MAGNETIC BEIGE
30 X 30 GWF04011
S415



MAGNETIC BEIGE SOFT
60 X 60 RECT. GWF42001
P64F 12

MAGNETIC BEIGE LAPPATO
60 X 60 RECT. GWF42011
P64F 12



BOOKS MAGNETIC BEIGE
30 X 30 GWF04001
S470



MAGNETIC

75X75 / 60X60
30"X30" / 24"X24"

COLOURED BODY PORCELAIN FLOOR TILES / PAVIMENTO PORCELÁNICO COLOREADO
REVÊTEMENT DE SOL GRES CÉRAME COLORÉ / BODENBELAG AUS DURCHGEFÄRBTEN FEINSTEINZEUG




MAGNETIC VISON SOFT
75 X 75 RECT. GWF0R00C
P75F 8
MAGNETIC VISON LAPPATO
75 X 75 RECT. GWF0R01C
P75F 8



BLOCKS MAGNETIC VISON
30 X 30 GWF0401C
S415



MAGNETIC LATON SOFT
75 X 75 RECT. GWF0R00L
P75F 8
MAGNETIC LATON LAPPATO
75 X 75 RECT. GWF0R01L
P75F 8



BLOCKS MAGNETIC LATON
30 X 30 GWF0401L
S415



MAGNETIC VISON SOFT
60 X 60 RECT. GWF4200C
P64F 12
MAGNETIC VISON LAPPATO
60 X 60 RECT. GWF4201C
P64F 12



BOOKS MAGNETIC VISON
30 X 30 GWF0400C
S470



MAGNETIC LATON SOFT
60 X 60 RECT. GWF4200L
P64F 12
MAGNETIC LATON LAPPATO
60 X 60 RECT. GWF4201L
P64F 12



BOOKS MAGNETIC LATON
30 X 30 GWF0400L
S470



MAGNETIC

75X75 / 60X60
30"X30" / 24"X24"

COLOURED BODY PORCELAIN FLOOR TILES / PAVIMENTO PORCELÁNICO COLOREADO
REVÊTEMENT DE SOL GRES CÉRAMÉ COLORÉ / BODENBELAG AUS DURCHGEFÄRBTEN FEINSTEINZEUG



FLOOR TILES: MAGNETIC GRIS SOFT 75X75

SKIRTING / RODAPIÉ

ROUNDED EDGE SKIRTING RODAPIÉ ROMO LAPPATO 8X60	ROUNDED EDGE SKIRTING RODAPIÉ ROMO SOFT 8X60	ROUNDED EDGE SKIRTING RODAPIÉ ROMO LAPPATO 8X75	ROUNDED EDGE SKIRTING RODAPIÉ ROMO SOFT 8X75
S320	S320	S330	S330
BLANCO GWF05040	BLANCO GWFRQ000	BLANCO P0000375	BLANCO GWF3E000
GRIS GWF05042	GRIS GWFRQ002	GRIS P0000378	GRIS GWF3E002
GRAFITO GWF0504J	GRAFITO GWFRQ00J	GRAFITO P0000390	GRAFITO GWF3E00J
BEIGE GWF05041	BEIGE GWFRQ001	BEIGE P0000381	BEIGE GWF3E001
VISON GWF0504C	VISON GWFRQ00C	VISON P0000384	VISON GWF3E00C
LATON GWFRQ01L	LATON GWFRQ00L	LATON P0000387	LATON GWF3E00L

STEP / PELDAÑO

STEP LAPPATO PELDAÑO LAPPATO 30X60	STEP SOFT PELDAÑO SOFT 30X60	STEP SOFT PELDAÑO SOFT 37X75	STEP LAPPATO PELDAÑO LAPPATO 37X75
S520	S520	S600	S600
BLANCO GWF05020	BLANCO GWF05050	BLANCO GWFAC020	BLANCO P0000376
GRIS GWF05022	GRIS GWF05052	GRIS GWFAC022	GRIS P0000379
GRAFITO GWF0502J	GRAFITO GWF0505J	GRAFITO GWFAC02J	GRAFITO P0000391
BEIGE GWF05021	BEIGE GWF05051	BEIGE GWFAC021	BEIGE P0000382
VISON GWF0502C	VISON GWF0505C	VISON GWFAC02C	VISON P0000385
LATON GWF0504L	LATON GWF0502L	LATON GWFAC02L	LATON P0000388

DOUBLE STEP / PELDAÑO DOBLE

LAPPATO DOUBLE STEP PELDAÑO DOBLE LAPPATO 30X60	SOFT DOUBLE STEP PELDAÑO DOBLE SOFT 30X60	LAPPATO DOUBLE STEP PELDAÑO DOBLE LAPPATO 37X75	LAPPATO DOUBLE STEP PELDAÑO DOBLE SOFT 37X75
S670	S670	S710	S710
BLANCO GWF05030	BLANCO GWF05060	BLANCO P0000377	BLANCO GWFAC030
GRIS GWF05032	GRIS GWF05062	GRIS P0000380	GRIS GWFAC032
GRAFITO GWF0503J	GRAFITO GWF0506J	GRAFITO P0000392	GRAFITO GWFAC03J
BEIGE GWF05031	BEIGE GWF05061	BEIGE P0000383	BEIGE GWFAC031
VISON GWF0503C	VISON GWF0506C	VISON P0000386	VISON GWFAC03C
LATON GWF0505L	LATON GWF0503L	LATON P0000389	LATON GWFAC03L

PACKING LIST

artículo - item	formato - size	pz/cj - pc/box	m ² /cj - sqm/box	kg/cj - kg/box	cj/epl - box/epl	m ² /epl - sqm/epl	kg/epl - kg/epl	pav-rev
BASE SOFT / LAPPATO	75 X 75	2	1,13	24,62	42	47,46	1057	PAV
BASE SOFT / LAPPATO	60 X 60	3	1,08	22,53	40	43,20	924	PAV
BLOCKS	30 X 30	11	0,81	18,00	PLEASE ASK FOR INFORMATION / CONSULTÉ INFORMACIÓN			PAV
BOOKS	30 X 30	11	0,81	18,00	PLEASE ASK FOR INFORMATION / CONSULTÉ INFORMACIÓN			PAV
PELDAÑO SOFT / LAPPATO	37 X 75	4	1,11	24,00	PLEASE ASK FOR INFORMATION / CONSULTÉ INFORMACIÓN			PAV
PELDAÑO DOBLE LAPPATO	37 X 75	2	0,56	12,50	PLEASE ASK FOR INFORMATION / CONSULTÉ INFORMACIÓN			PAV
PELDAÑO SOFT / LAPPATO	30 X 60	6	1,08	22,32	PLEASE ASK FOR INFORMATION / CONSULTÉ INFORMACIÓN			PAV
PELDAÑO DOBLE SOFT / LAPPATO	30 X 60	2	0,36	7,44	PLEASE ASK FOR INFORMATION / CONSULTÉ INFORMACIÓN			PAV
RODAPIÉ LAPPATO	8 X 75	10	0,60	12,90	PLEASE ASK FOR INFORMATION / CONSULTÉ INFORMACIÓN			PAV
RODAPIÉ SOFT / LAPPATO	8 X 60	10	0,48	11,30	PLEASE ASK FOR INFORMATION / CONSULTÉ INFORMACIÓN			PAV

Magnetic

[Cement's crisp textures]

WHITE BODY WALL TILES / REVESTIMIENTO PASTA BLANCA / FAÏENCE PÂTE BLANCHE / WEISSSCHERBIGE WANDFLIESEN



WALL TILES: MAGNETIC ART BEIGE 30X90 _ MAGNETIC BEIGE 30X90 _MAGNETIC BLOCK BEIGE 30X30
FLOOR TILES: MAGNETIC BEIGE 75X75




WALL TILES: MAGNETIC CONCEPT VISON 30X90


MAGNETIC 30X90 / 30X60

12"X36" / 12"X24"

WHITE BODY WALL TILES / REVESTIMIENTO PASTA BLANCA / FAÏENCE PÂTE BLANCHE / WEISSSCHERBIGE WANDFLIESEN



MAGNETIC BLANCO 30 X 90 RECT. KWFPG000 R90D **13**



MAGNETIC BLANCO 30 X 60 RECT. KWF05000 R36D **13**



MAGNETIC CONCEPT GRIS 30 X 90 RECT. KWFPG0002 R90G **3**



MAGNETIC CONCEPT GRIS 30 X 60 RECT. KWF05002 R36G **3**



MAGNETIC ART BLANCO 30 X 90 RECT. KWFPG010 R90H **1**



PERFIL ACERO PLATA 1,5 X 60 PC KEEN400A S270



PERFIL ACERO PLATA 1,5 X 90 PC K432L00L S330



MAGNETIC BEIGE 30 X 90 RECT. KWFPG0001 R90D **13**



MAGNETIC BEIGE 30 X 60 RECT. KWF05001 R36D **13**



MAGNETIC CONCEPT VISON 30 X 90 RECT. KWFPG000C R90G **3**



MAGNETIC CONCEPT VISON 30 X 60 RECT. KWF0500C R36G **3**



MAGNETIC ART BEIGE 30 X 90 RECT. KWFPG0011 R90H **1**



PERFIL ACERO BRONCE 1,5 X 60 PC KEEN400M S270



PERFIL ACERO BRONCE 1,5 X 90 PC K432L00M S330

MAGNETIC 75X75 / 60X60

30"X30" / 24"X24"

COLOURED BODY PORCELAIN FLOOR TILES / PAVIMENTO PORCELÁNICO COLOREADO
REVÊTEMENT DE SOL GRES CÉRAME COLORÉ / BODENBELAG AUS DURCHGEFÄRBTEN FEINSTEINZEUG



MAGNETIC BLANCO SOFT 60 X 60 RECT. GWF42000 P64F **12**



MAGNETIC GRIS SOFT 60 X 60 RECT. GWF42002 P64F **12**



MAGNETIC BEIGE SOFT 60 X 60 RECT. GWF42001 P64F **12**



MAGNETIC VISON SOFT 60 X 60 RECT. GWF4200C P64F **12**

PACKING LIST

artículo - item	formato - size	pz/cj - pc/box	m²/cj - sqm/box	kg/cj - kg/box	cj/epl - box/epl	m²/epl - sqm/epl	kg/epl - kg/epl	pav-rev
BASE / CONCEPT / ART	30 X 90	4	1,08	17,88	51	55,08	935	REV
PERFIL	1,5 X 90	6	0,08	0,90	PLEASE ASK FOR INFORMATION / CONSULTE INFORMACION			REV

PACKING LIST

artículo - item	formato - size	pz/cj - pc/box	m²/cj - sqm/box	kg/cj - kg/box	cj/epl - box/epl	m²/epl - sqm/epl	kg/epl - kg/epl	pav-rev
BASE / CONCEPT / ART	30 X 60	6	1,08	18,48	40	43,20	762	REV
BASE	60 X 60	3	1,08	22,53	40	43,20	924	PAV
PERFIL	1,5 X 60	6	0,05	0,54	PLEASE ASK FOR INFORMATION / CONSULTE INFORMACION			REV

MATERIKA

[Powerful surfaces]

COLOURED BODY PORCELAIN FLOOR TILES / PAVIMENTO PORCELÁNICO COLOREADO
REVÊTEMENT DE SOL GRES CÉRAME COLORÉ / BODENBELAG AUS DURCHGEFÄRBTEN FEINSTEINZEUG



WALL TILES: MATERIKA DARK GREY 45X90
FLOOR TILES: MATERIKA DARK GREY 45X90

MATERIKA 45X90 / 75X75

18"X35" / 30"X30"

COLOURED BODY PORCELAIN FLOOR TILES / PAVIMENTO PORCELÁNICO COLOREADO
 REVÊTEMENT DE SOL GRES CÉRAMÉ COLORÉ / BODENBELAG AUS DURCHGEFÄRBTEN FEINSTEINZEUG



Clase 1 / R9



MATERIKA WHITE 45 X 90 RECT. 80328 P45D 8



MOSAICO MATERIKA WHITE 31,6 X 31,6 60235 Y300



SIGMA WHITE 21,6 X 24,6 59328 P34F 14



MATERIKA WHITE 75 X 75 RECT. 80098 P75D 10




MATERIKA SAND 45 X 90 RECT. 80397 P45D 8



MOSAICO MATERIKA SAND 31,6 X 31,6 60234 Y300



SIGMA SAND 21,6 X 24,6 59326 P34F 14



MATERIKA SAND 75 X 75 RECT. 79493 P75D 10



MATERIKA GREY 45 X 90 RECT. 80396 P45D 8



MOSAICO MATERIKA GREY 31,6 X 31,6 60236 Y300




MATERIKA GREY 75 X 75 RECT. 79492 P75D 10



MATERIKA DARK GREY 45 X 90 RECT. 80395 P45D 8



MOSAICO MATERIKA DARK GREY 31,6 X 31,6 60237 Y300



MATERIKA DARK GREY 75 X 75 RECT. 80097 P75D 10



MATERIKA 45X90 / 75X75

18"X35" / 30"X30"

COLOURED BODY PORCELAIN FLOOR TILES / PAVIMENTO PORCELÁNICO COLOREADO
REVÊTEMENT DE SOL GRES CÉRAMÉ COLORÉ / BODENBELAG AUS DURCHGEFÄRBTEN FEINSTEINZEUG





Natural Class 1 / R9





WALL TILES: MATERIKA WHITE 45X90 _ MOSAICO: MATERIKA WHITE 31,6X31,6
FLOOR TILES: MATERIKA WHITE 75X75



SKIRTING / RODAPIÉ

	
ROUNDED EDGE SKIRTING 8 X 75 RODAPIÉ ROMO	ROUNDED EDGE SKIRTING 8 X 45 RODAPIÉ ROMO
S290	S090
WHITE	WHITE
GREY	GREY
DARK GREY	DARK GREY
SAND	SAND



STEP / PELDAÑO

	
STEP 30 X 120 PELDAÑO	STEP 30 X 60 PELDAÑO
S600	S500
WHITE	WHITE
GREY	GREY
DARK GREY	DARK GREY
SAND	SAND

DOUBLE STEP / PELDAÑO DOBLE

	
DOUBLE STEP 30 X 120 PELDAÑO DOBLE	DOUBLE STEP 30 X 60 PELDAÑO DOBLE
S720	S650
WHITE	WHITE
GREY	GREY
DARK GREY	DARK GREY
SAND	SAND

DOUBLE STEP ANGLE LEFT / PELDAÑO ÁNGULO DOBLE IZQUIERDA

	
DOUBLE STEP ANGLE 30 X 120 LEFT PELDAÑO ÁNGULO DOBLE IZQUIERDA	DOUBLE STEP ANGLE 30 X 60 LEFT PELDAÑO ÁNGULO DOBLE IZQUIERDA
S720	S650
WHITE	WHITE
GREY	GREY
DARK GREY	DARK GREY
SAND	SAND
PLEASE ASK FOR INFORMATION / CONSULTE INFORMACIÓN	PLEASE ASK FOR INFORMATION / CONSULTE INFORMACIÓN

DOUBLE STEP ANGLE RIGHT / PELDAÑO ÁNGULO DOBLE DERECHA

	
DOUBLE STEP ANGLE 30 X 120 RIGHT PELDAÑO ÁNGULO DOBLE DERECHA	DOUBLE STEP ANGLE 30 X 60 RIGHT PELDAÑO ÁNGULO DOBLE DERECHA
S720	S650
WHITE	WHITE
GREY	GREY
DARK GREY	DARK GREY
SAND	SAND
PLEASE ASK FOR INFORMATION / CONSULTE INFORMACIÓN	PLEASE ASK FOR INFORMATION / CONSULTE INFORMACIÓN

PACKING LIST

artículo - item	formato - size	pz/cj - pc/box	m²/cj - sqm/box	kg/cj - kg/box	cj/epl - box/epl	m²/epl - sqm/epl	kg/epl - kg/epl	pav-rev	
BASE	45 X 90	3	1,22	27,87	44	53,68	1249	PAV	
BASE	75 X 75	2	1,13	24,62	42	47,46	1057	PAV	
SIGMA	21,4 X 26,4	24	0,95	18,48	56	53,20	1036	PAV	
MOSAICO	31,6 X 31,6	10	1,00	18,81	45	45,00	860	PAV	
RODAPIÉ	8 X 75	10	0,60	12,90	80	48,00	1055	PAV	
RODAPIÉ	8 X 45	10	0,36	8,00	PLEASE ASK FOR INFORMATION / CONSULTE INFORMACIÓN			PAV	
PELDAÑO	30 X 60	PLEASE ASK FOR INFORMATION / CONSULTE INFORMACIÓN							PAV
PELDAÑO DOBLE	30 X 60	2	0,36	9,34	40	14,40	395	PAV	
PELDAÑO ÁNGULO DOBLE	30 X 60	2	0,36	9,34	40	14,40	395	PAV	

MATERIKA

[Powerful surfaces]

WHITE BODY WALL TILES / REVESTIMIENTO PASTA BLANCA
FAÏENCE PÂTE BLANCHE / WEISSSCHERBIGE WANDFLIESEN



WALL TILES: MATERIKA WHITE 25X75 _ EARTH WHITE 25X75 _ DECOR CONSTELLATION WHITE 25X75
FLOOR TILES: LIFE NATURAL 14,5X90

MATERIKA 25X75

10"X30"

WHITE BODY WALL TILES / REVESTIMIENTO PASTA BLANCA / FAÏENCE PÂTE BLANCHE / WEISSSCHERBIGE WANDFLIESEN



MATERIKA WHITE 25 X 75 79469 R27D 12



DECOR ELLIPSIS 25 X 75 79465 R27G 2



DECOR CONSTELLATION WHITE (A) 60139
DECOR CONSTELLATION WHITE (B) 60140
25 X 75 S580 (1 PIECE) 2



EARTH WHITE 25 X 75 80050 R27G 5



DECOR COSMOS WHITE 25 X 75 60136 S530 1



MOSAICO MATERIKA WHITE 31,6 X 31,6 60235 Y300



SIGMA WHITE 21,6 X 24,6 59328 P34F 14



DECOR BUMP STEEL 15 X 15 60172 S105 1



DECOR BUMP WHITE 15 X 15 60449 S100 1



MATERIKA GREY 25 X 75 79467 R27D 12



DECOR ELLIPSIS 25 X 75 79465 R27G 2



DECOR CONSTELLATION GREY (A) 60141
DECOR CONSTELLATION GREY (B) 60142
25 X 75 S580 (1 PIECE) 2



EARTH GREY 25 X 75 80048 R27G 5



DECOR COSMOS GREY 25 X 75 60137 S530 1



MOSAICO MATERIKA GREY 31,6 X 31,6 60236 Y300



DECOR BUMP STEEL 15 X 15 60172 S105 1

MATERIKA 75X75

30"X30"

PORCELAIN FLOOR TILES / PAVIMENTO PORCELÁNICO
REVÊTEMENT DE SOL GRES CÉRAMÉ / BODENBELAG AUS FEINSTEINZEUG



MATERIKA WHITE 75 X 75 RECT. 80098 P75D 10



MATERIKA GREY 75 X 75 RECT. 79492 P75D 10



Clase 1 / R9

MATERIKA 25X75

10"X30"

WHITE BODY WALL TILES / REVESTIMIENTO PASTA BLANCA / FAÏENCE PÂTE BLANCHE / WEISSSCHERBIGE WANDFLIESEN



MATERIKA DARK GREY 25 X 75 79466 R27D 12



DECOR ELLIPSIS 25 X 75 79465 R27G 2



DECOR CONSTELLATION DARK GREY (A)
DECOR CONSTELLATION DARK GREY (B)
25 X 75 PC 60143 60144 2
S580 (1 PIECE)



EARTH DARK GREY 25 X 75 80047 R27G 5



DECOR COSMOS DARK GREY 25 X 75 PC 60138 S530 1



MOSAICO MATERIKA DARK GREY 31,6 X 31,6 60237 Y300



DECOR BUMP STEEL 15 X 15 PC 60172 S105 1

MATERIKA 75X75

30"X30"

PORCELAIN FLOOR TILES / PAVIMENTO PORCELÁNICO
REVÊTEMENT DE SOL GRES CÉRAME / BODENBELAG AUS FEINSTEINZEUG



MATERIKA DARK GREY 75 X 75 RECT. 80097 P75D 10
UB UPEC U4 P3 E3 C2



MATERIKA SAND 25 X 75 79468 R27D 12



DECOR ELLIPSIS SAND 25 X 75 80021 R27G 2




DECOR CONSTELLATION SAND (A)
DECOR CONSTELLATION SAND (B)
25 X 75 PC 60572 60573 2
S580 (1 PIECE)



EARTH SAND 25 X 75 80049 R27G 5



DECOR COSMOS SAND 25 X 75 PC 60571 S530 1



MOSAICO MATERIKA SAND 31,6 X 31,6 60234 Y300



SIGMA SAND 21,6 X 24,6 59326 P34F 14



DECOR BUMP SAND 15 X 15 PC 60173 S100 1



Clase 1 / R9



MATERIKA SAND 75 X 75 RECT. 79493 P75D 10
UB UPEC U4 P3 E3 C2

MATERIKA 25X75

10"X30"

WHITE BODY WALL TILES / REVESTIMIENTO PASTA BLANCA / FAÏENCE PÂTE BLANCHE / WEISSSCHERBIGE WANDFLIESEN



WALL TILES: MATERIKA DARK GREY 45X90 _ MATERIKA DARK GREY 25X75 _ DECOR ELLIPSIS 25X75 _ MOSAICO MATERIKA DARK GREY 31,6X31,6
FLOOR TILES: MATERIKA DARK GREY 75X75

PACKING LIST

artículo - item	formato - size	pz/cj - pc/box	m ² /cj - sqm/box	kg/cj - kg/box	cj/epl - box/epl	m ² /epl - sqm/epl	kg/epl - kg/epl	pav-rev
BASE / EARTH / DECOR ELLIPSIS	25 X 75	7	1,32	21,00	36	47,52	779	REV
DECOR CONSTELLATION	25 X 75		PLEASE ASK FOR INFORMATION / CONSULTE INFORMACIÓN					REV
DECOR COSMOS	25 X 75		PLEASE ASK FOR INFORMATION / CONSULTE INFORMACIÓN					REV

PACKING LIST

artículo - item	formato - size	pz/cj - pc/box	m ² /cj - sqm/box	kg/cj - kg/box	cj/epl - box/epl	m ² /epl - sqm/epl	kg/epl - kg/epl	pav-rev
SIGMA / SIGMA PLAIN	21,6 X 24,6	24	0,95	18,48	56	53,20	1036	REV
DECOR BUMP	15 X 15		PLEASE ASK FOR INFORMATION / CONSULTE INFORMACIÓN					REV
MOSAICO	31,6 X 31,6	10	1,00	18,81	45	45,00	860	REV
BASE	75 X 75	2	1,13	24,62	42	47,46	1057	PAV

MEDITERRANEA

[Sea breeze]

WHITE BODY WALL TILES / REVESTIMIENTO PASTA BLANCA
FAÏENCE PÂTE BLANCHE / WEISSSCHERBIGE WANDFLIESEN



WALL TILES: MEDITERRANEA WHITE 29X100 _ NAVYWOOD WHITE 29X100 _ DECOR CHEVRON 29X100
FLOOR TILES: NAVYWOOD WHITE 22,3X90

MEDITERRANEA 29X100

11"X39"

WHITE BODY WALL TILES / REVESTIMIENTO PASTA BLANCA / FAÏENCE PÂTE BLANCHE / WEISSSCHERBIGE WANDFLIESEN



MEDITERRANEA WHITE
29 X 100 RECT.

60122
R90D 1



NAVYWOOD WHITE
29 X 100 RECT.

60125
R90G 4



WALL STONE
29 X 100 RECT.

60127
R90G 3



DECOR SUNDROP STONE
29 X 100 RECT.

Pc 60670
S627 1

NAVYWOOD 22,3X90

9"X35"

GLAZED PORCELAIN FLOOR TILES / PAVIMENTO PORCELÁNICO ESMALTADO
GRÉS CÉRAMÉ ÉMAILLÉ / GLASIERTE FEINSTEINZEUG BODENFLIESEN



Clase 1 / R9



NAVYWOOD WHITE
22,3 X 90 RECT.

60006
P25D 4



WALL TILES: MEDITERRANEA WHITE 29X100 _ DECOR SUNDROP STONE 29X100
FLOOR TILES: NAVYWOOD SKY 22,3X90

MEDITERRANEA 29X100

11"X39"

WHITE BODY WALL TILES / REVESTIMIENTO PASTA BLANCA / FAÏENCE PÂTE BLANCHE / WEISSSCHERBIGE WANDFLIESEN



MEDITERRANEA SKY
29 X 100 RECT.

60124
R90D **8**



NAVYWOOD SKY
29 X 100 RECT.

60126
R90G **4**



DECOR MARINA (A)
DECOR MARINA (B)
29 X 100 RECT.

PC 60153
60154
S627 (1 PIECE) **2**



DECOR CHEVRON
29 X 100 RECT.

60536
R90G (RANDOMLY BOXED TILES) **2**

NAVYWOOD 22,3X90

9"X35"

GLAZED PORCELAIN FLOOR TILES / PAVIMENTO PORCELÁNICO ESMALTADO
GRÉS CÉRAMÉ ÉMAILLÉ / GLASIERTE FEINSTEINZEUG BODENFLIESEN



Clase 1 / R9



NAVYWOOD SKY
22,3 X 90 RECT.

60007
P25D **4**



WALL TILES: MEDITERRANEA SKY 29X100
FLOOR TILES: NAVYWOOD SKY 22,3X90

PACKING LIST

artículo - item	formato - size	pz/cj - pc/box	m²/cj - sqm/box	kg/cj - kg/box	cj/epl - box/epl	m²/epl - sqm/epl	kg/epl - kg/epl	pav-rev
BASE / NAVYWOOD / WALL / CHEVRON	29 X 100	4	1,16	20,40	51	59,16	1060	REV
DECOR SUNDROP	29 X 100	PLEASE ASK FOR INFORMATION / CONSULTE INFORMACIÓN						REV
DECOR MARINA	29 X 100	PLEASE ASK FOR INFORMATION / CONSULTE INFORMACIÓN						REV
BASE	22,3 X 90	7	1,40	29,40	48	67,44	1431	PAV

MOON 30,5X30.5

12"X12"


GLAZED PORCELAIN FLOOR TILES / PAVIMENTO PORCELÁNICO ESMALTADO
GRÉS CÉRAME ÉMAILLÉ / GLASIERTE FEINSTEINZEUG BODENFLIESEN



MOON

[Simple and smooth]

COLOURED BODY PORCELAIN FLOOR TILES / PAVIMENTO PORCELÁNICO COLOREADO
REVÊTEMENT DE SOL GRÉS CÉRAME COLORÉ / BODENBELAG AUS DURCHGEFÄRBTEN FEINSTEINZEUG



MOON BLANCO 79479
30,5 X 30,5 P33C 1



MOON MARENGO 79788
30,5 X 30,5 P33C 1



MOON NEGRO 79790
30,5 X 30,5 P33C 1




MOON BLUE 79785
30,5 X 30,5 P33C 1




MOON AQUA 79783
30,5 X 30,5 P33C 1



MOON VIOLET 79791
30,5 X 30,5 P33C 1



MOON BONE 79786
30,5 X 30,5 P33C 1




MOON CREAM 79787
30,5 X 30,5 P33C 1

COLOUR / COLOR	USE / USO
MOON BLANCO / BONE / CREAM	5
MOON MARENGO / BLUE / AQUA / VIOLET	4
MOON NEGRO	3

PACKING LIST

artículo - item	formato - size	pz/cj - pc/box	m²/cj - sqm/box	kg/cj - kg/box	cj/epl - box/epl	m²/epl - sqm/epl	kg/epl - kg/epl	pav-rev
BASE	30,5 X 30,5	15	1,40	24,70	42	58,80	1057	PAV



FLOOR TILES: MOON VIOLET 30,5X30,5

Neo

[Cement with a personality]

COLOURED BODY PORCELAIN FLOOR TILES / PAVIMENTO PORCELÁNICO COLOREADO
REVÊTEMENT DE SOL GRES CÉRAME COLORÉ / BODENBELAG AUS DURCHGEFÄRBTEN FEINSTEINZEUG



FLOOR TILES: NEO ARENA ANTISLIP 75X75

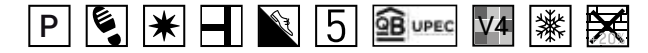


WALL TILES: NEO GRIS 37X75
FLOOR TILES: NEO GRIS 75X75

NEO 75X75 / 37X75 / 60X60 / 30X60

30"X30" / 15"X30" / 24"X24" / 12"X24"

COLOURED BODY PORCELAIN FLOOR TILES / PAVIMENTO PORCELÁNICO COLOREADO
REVÊTEMENT DE SOL GRES CÉRAMÉ COLORÉ / BODENBELAG AUS DURCHGEFÄRBTEN FEINSTEINZEUG



Natural: Clase 1 / R10 / A+B
Antislip Shoeless: Clase 3 / R11 / A+B+C



NEO BLANCO
75 X 75 RECT. GXP0R000 P75D **15**

NEO BLANCO ANTISLIP
75 X 75 RECT. P0000307 P75E **15**

[ANTISLIP SHOELESS CLASE 3 / R11 / A+B+C](#)



NEO BLANCO
60 X 60 RECT. GXP42000 P64D **17**

U4 P4 E3 C2



NEO GRIS
75 X 75 RECT. GXP0R002 P75D **15**


NEO GRIS ANTISLIP
75 X 75 RECT. P0000306 P75E **15**

[ANTISLIP SHOELESS CLASE 3 / R11 / A+B+C](#)



NEO GRIS
60 X 60 RECT. GXP42002 P64D **17**

U4 P4 E3 C2



NEO BLANCO
37 X 75 RECT. GXPAC000 P37D **30**

NEO BLANCO ANTISLIP
37 X 75 RECT. P0000312 P37E **30**

[ANTISLIP SHOELESS CLASE 3 / R11 / A+B+C](#)



NEO BLANCO
30 X 60 RECT. GXP05000 P34D **34**




NEO GRIS
37 X 75 RECT. GXPAC002 P37D **30**

NEO GRIS ANTISLIP
37 X 75 RECT. P0000311 P37E **30**

[ANTISLIP SHOELESS CLASE 3 / R11 / A+B+C](#)



NEO GRIS
30 X 60 RECT. GXP05002 P34D **34**



PUZZLE NEO BLANCO P0000177 S415
30 X 30



JENGA NEO BLANCO P0000182 S415
30 X 30



PUZZLE NEO GRIS P0000179 S415
30 X 30

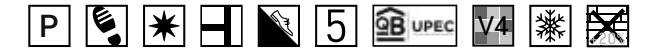


JENGA NEO GRIS P0000184 S415
30 X 30

NEO 75X75 / 37X75 / 60X60 / 30X60

30"X30" / 15"X30" / 24"X24" / 12"X24"

COLOURED BODY PORCELAIN FLOOR TILES / PAVIMENTO PORCELÁNICO COLOREADO
REVÊTEMENT DE SOL GRES CÉRAMÉ COLORÉ / BODENBELAG AUS DURCHGEFÄRBTEN FEINSTEINZEUG



Natural: Clase 1 / R10 / A+B
Antislip Shoeless: Clase 3 / R11 / A+B+C



NEO BEIGE
75 X 75 RECT. GXP0R001 P75D 15

NEO BEIGE ANTISLIP
75 X 75 RECT. P0000308 P75E 15

[ANTISLIP SHOELESS CLASE 3 / R11 / A+B+C](#)



NEO BEIGE
60 X 60 RECT. GXP42001 P64D 17

U4 P4 E3 C2



NEO ARENA
75 X 75 RECT. GXP0R003 P75D 15

NEO ARENA ANTISLIP
75 X 75 RECT. P0000309 P75E 15

[ANTISLIP SHOELESS CLASE 3 / R11 / A+B+C](#)



NEO ARENA
60 X 60 RECT. GXP42003 P64D 17

U4 P4 E3 C2



NEO BEIGE
37 X 75 RECT. GXPAC001 P37D 30

NEO BEIGE ANTISLIP
37 X 75 RECT. P0000313 P37E 30

[ANTISLIP SHOELESS CLASE 3 / R11 / A+B+C](#)



NEO BEIGE
30 X 60 RECT. GXP05001 P34D 34




NEO ARENA
37 X 75 RECT. GXPAC003 P37D 30

NEO ARENA ANTISLIP
37 X 75 RECT. P0000314 P37E 30

[ANTISLIP SHOELESS CLASE 3 / R11 / A+B+C](#)



NEO ARENA
30 X 60 RECT. GXP05003 P34D 34



PUZZLE NEO BEIGE P0000178 S415
30 X 30



JENGA NEO BEIGE P0000183 S415
30 X 30



PUZZLE NEO ARENA P0000180 S415
30 X 30



JENGA NEO ARENA P0000185 S415
30 X 30

NEO 75X75 / 37X75 / 60X60 / 30X60

30"X30" / 15"X30" / 24"X24" / 12"X24"

COLOURED BODY PORCELAIN FLOOR TILES / PAVIMENTO PORCELÁNICO COLOREADO
REVÊTEMENT DE SOL GRES CÉRAME COLORÉ / BODENBELAG AUS DURCHGEFÄRBTEN FEINSTEINZEUG



Natural: Clase 1 / R10 / A+B
Antislip Shoeless: Clase 3 / R11 / A+B+C



NEO OXIDO
75 X 75 RECT. GXP0R006 P75D **15**

NEO OXIDO ANTISLIP
75 X 75 RECT. P0000305 P75E **15**

[ANTISLIP SHOELESS CLASE 3 / R11 / A+B+C](#)



NEO OXIDO
60 X 60 RECT. GXP42006 P64D **17**

U4 P4 E3 C2




NEO OXIDO
37 X 75 RECT. GXPAC006 P37D **30**

NEO OXIDO ANTISLIP
37 X 75 RECT. P0000310 P37E **30**

[ANTISLIP SHOELESS CLASE 3 / R11 / A+B+C](#)



NEO OXIDO
30 X 60 RECT. GXP05006 P34D **34**



PUZZLE NEO OXIDO
30 X 30 P0000181 S415



JENGA NEO OXIDO
30 X 30 P0000186 S415

SKIRTING / RODAPIÉ



ROUNDED EDGE SKIRTING RODAPIÉ ROMO 8X60		ROUNDED EDGE SKIRTING RODAPIÉ ROMO 8X75	
S280		S290	
BLANCO	P0000119	BLANCO	P0000098
BEIGE	P0000122	BEIGE	P0000101
GRIS	P0000116	GRIS	P0000104
ARENA	P0000125	ARENA	P0000110
OXIDO	P0000113	OXIDO	P0000107

STEP / PELDAÑO



STEP NATURAL PELDAÑO NATURAL 30X60		STEP NATURAL PELDAÑO NATURAL 37X75		STEP ANTISLIP PELDAÑO ANTISLIP 37X75	
S500		S560		S560	
BLANCO	P0000120	BLANCO	P0000099	BLANCO	P0000338
BEIGE	P0000123	BEIGE	P0000102	BEIGE	P0000340
GRIS	P0000117	GRIS	P0000105	GRIS	P0000336
ARENA	P0000126	ARENA	P0000111	ARENA	P0000342
OXIDO	P0000114	OXIDO	P0000108	OXIDO	P0000334

DOUBLE STEP / PELDAÑO DOBLE



DOUBLE STEP PELDAÑO DOBLE 30X60		DOUBLE STEP PELDAÑO DOBLE 37X75		DOUBLE STEP ANTISLIP PELDAÑO DOBLE ANTISLIP 37X75	
S650		S690		S690	
BLANCO	P0000121	BLANCO	P0000100	BLANCO	P0000334
BEIGE	P0000124	BEIGE	P0000103	BEIGE	P0000341
GRIS	P0000118	GRIS	P0000106	GRIS	P0000337
ARENA	P0000127	ARENA	P0000112	ARENA	P0000343
OXIDO	P0000115	OXIDO	P0000109	OXIDO	P0000335

PACKING LIST

artículo - item	formato - size	pz/cj - pc/box	m²/cj - sqm/box	kg/cj - kg/box	cj/epl - box/epl	m²/epl - sqm/epl	kg/epl - kg/epl	pav-rev
BASE / ANTISLIP	75 X 75	2	1,13	24,62	42	47,46	1057	PAV
BASE	60 X 60	3	1,08	22,53	40	43,20	924	PAV
BASE / ANTISLIP	37 X 75	4	1,13	24,24	48	54,24	1186	PAV
BASE	30 X 60	6	1,08	22,32	40	43,20	915	PAV
PELDAÑO / ANTISLIP	37 X 75	4	1,11	24,00	PLEASE ASK FOR INFORMATION / CONSULTE INFORMACIÓN			PAV
PELDAÑO DOBLE / ANTISLIP	37 X 75	2	0,56	12,50	PLEASE ASK FOR INFORMATION / CONSULTE INFORMACIÓN			PAV
PELDAÑO	30 X 60	6	1,08	22,32	PLEASE ASK FOR INFORMATION / CONSULTE INFORMACIÓN			PAV
PELDAÑO DOBLE	30 X 60	2	0,36	7,44	PLEASE ASK FOR INFORMATION / CONSULTE INFORMACIÓN			PAV
RODAPIÉ	8 X 75	10	0,60	12,90	PLEASE ASK FOR INFORMATION / CONSULTE INFORMACIÓN			PAV
RODAPIÉ	8 X 60	10	0,48	11,30	PLEASE ASK FOR INFORMATION / CONSULTE INFORMACIÓN			PAV
JENGA	30 X 30	9	0,99	19,80	PLEASE ASK FOR INFORMATION / CONSULTE INFORMACIÓN			PAV
PUZZLE	30 X 40	8	0,96	20,00	PLEASE ASK FOR INFORMATION / CONSULTE INFORMACIÓN			PAV

Neo

[Cement with a personality]

WHITE BODY WALL TILES / REVESTIMIENTO PASTA BLANCA / FAÏENCE PÂTE BLANCHE / WEISSSCHERBIGE WANDFLIESEN



WALL TILES: NEO CONCEPT BLANCO 30X90



WALL TILES: NEO CONCEPT BLANCO 30X90 _ NEO GRIS 30X90
FLOOR TILES: NEO GRIS 75X75 _ JENGA NEO GRIS 30X30



WALL TILES: NEO BLANCO 30X90 _ NEO CONCEPT BLANCO 30X90 _ NEO ART BLANCO 30X90
FLOOR TILES: NEO GRIS 75X75

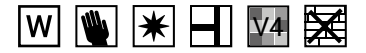


WALL TILES: NEO ART BLANCO 30X90

NEO 30X90

12"X36"

WHITE BODY WALL TILES / REVESTIMIENTO PASTA BLANCA / FAÏENCE PÂTE BLANCHE / WEISSSCHERBIGE WANDFLIESEN



NEO BLANCO
30 X 90 RECT.

KXPPG000
R90D **14**



NEO GRIS
30 X 90 RECT.

KXPPG002
R90D **14**



NEO CONCEPT BLANCO
30 X 90 RECT.

KXPPG010
R90G **14**



NEO ART BLANCO
30 X 90 RECT.

P0000059
R90H **6**



NEO BEIGE
30 X 90 RECT.

KXPPG001
R90D **14**



NEO OXIDO
30 X 90 RECT.

R0000066
R90D **14**



NEO CONCEPT BEIGE
30 X 90 RECT.

KXPPG011
R90G **14**



NEO ART BEIGE
30 X 90 RECT.

P0000058
R90H **6**

NEO 75X75

30"X30"

COLOURED BODY PORCELAIN FLOOR TILES / PAVIMENTO PORCELÁNICO COLOREADO
REVÊTEMENT DE SOL GRES CÉRAME COLORÉ / BODENBELAG AUS DURCHGEFÄRBTEM FEINSTEINZEUG



Natural: Clase 1 / R10 / A+B



NEO BLANCO
75 X 75 RECT.

GXP0R000
P75D **15**



NEO GRIS
75 X 75 RECT.

GXP0R002
P75D **15**



NEO BEIGE
75 X 75 RECT.

GXP0R001
P75D **15**



NEO OXIDO
75 X 75 RECT.

GXP0R006
P75D **15**

PACKING LIST

artículo - item	formato - size	pz/cj - pc/box	m²/cj - sqm/box	kg/cj - kg/box	cj/epl - box/epl	m²/epl - sqm/epl	kg/epl - kg/epl	pav-rev
BASE / CONCEPT / ART	30 X 90	4	1,08	17,88	51	55,08	935	REV
BASE	75 X 75	2	1,13	24,62	42	47,46	1057	PAV

NEO 25X70

10"X28"


WHITE BODY WALL TILES / REVESTIMIENTO PASTA BLANCA / FAÏENCE PÂTE BLANCHE / WEISSSCHERBIGE WANDFLIESEN



NEO BLANCO 25 X 70 R0000274 R27D 17




NEO BEIGE 25 X 70 R0000275 R27D 17



NEO DECOR BLANCO 25 X 70 PC R0000391 S620 1



NEO DECOR BEIGE 25 X 70 PC R0000392 S620 1



NEO GRIS 25 X 70 R0000273 R27D 17



NEO OXIDO 25 X 70 R0000272 R27D 17



NEO CONCEPT GRIS 25 X 70 R0000332 R27G 6



NEO CONCEPT OXIDO 25 X 70 R0000331 R27G 6



PERFIL ACERO PLATA 1,5 X 70 PC KGZ2800L S300



PERFIL ACERO BRONCE 1,5 X 70 PC KGZ2800M S300

NEO 60X60

24"X24"

COLOURED BODY PORCELAIN FLOOR TILES / PAVIMENTO PORCELÁNICO COLOREADO
REVÊTEMENT DE SOL GRES CÉRAME COLORÉ / BODENBELAG AUS DURCHGEFÄRBTEN FEINSTEINZEUG



Natural: Clase 1 / R10 / A+B



NEO BLANCO 60 X 60 RECT. GXP42000 P64D 17




NEO GRIS 60 X 60 RECT. GXP42002 P64D 17



NEO BEIGE 60 X 60 RECT. GXP42001 P64D 17



NEO OXIDO 60 X 60 RECT. GXP42006 P64D 17



WALL TILES: NEO BEIGE 25X70 _ NEO OXIDO 25X70 _ NEO CONCEPT OXIDO 25X70
FLOOR TILES: NEO OXIDO 60X60

PACKING LIST

artículo - item	formato - size	pz/cj - pc/box	m²/cj - sqm/box	kg/cj - kg/box	cj/epl - box/epl	m²/epl - sqm/epl	kg/epl - kg/epl	pav-rev
BASE / CONCEPT	25 X 70	7	1,23	19,60	42	51,66	846	REV
BASE	60 X 60	3	1,08	22,53	40	43,20	924	PAV
PERFIL	1,5 X 70	6	0,06	0,72	PLEASE ASK FOR INFORMATION / CONSULTE INFORMACIÓN			REV

NEUTRAL

[Cementitious cream]

COLOURED BODY PORCELAIN FLOOR TILES / PAVIMENTO PORCELÁNICO COLOREADO
REVÊTEMENT DE SOL GRES CÉRAME COLORÉ / BODENBELAG AUS DURCHGEFÄRBTEN FEINSTEINZEUG



WALL TILES: NEUTRAL WHITE 60X60
FLOOR TILES: NEUTRAL WHITE 60X60

NEUTRAL 60X60

24" X 24"

COLOURED BODY PORCELAIN FLOOR TILES / PAVIMENTO PORCELÁNICO COLOREADO
REVÊTEMENT DE SOL GRES CÉRAME COLORÉ / BODENBELAG AUS DURCHGEFÄRBTEN FEINSTEINZEUG

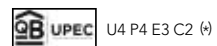


Clase 1 / R9



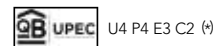
NEUTRAL WHITE
60 X 60 RECT.

80636
P64D 8

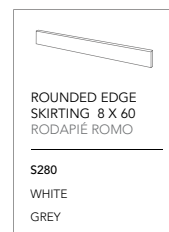


NEUTRAL GREY
60 X 60 RECT.

80634
P64D 6



SKIRTING / RODAPIÉ



(4) IN PROCESS / EN PROCESO



SIGMA WHITE PLAIN
21,6 X 24,6

59329
P34F 10



SIGMA WHITE
21,6 X 24,6

59328
P34F 14



PLACING TIP
EJEMPLO DE COLOCACIÓN



SIGMA GREY PLAIN
21,6 X 24,6

59325
P34F 10



SIGMA GREY
21,6 X 24,6

59324
P34F 14



PLACING TIP
EJEMPLO DE COLOCACIÓN

PACKING LIST

artículo - item	formato - size	pz/cj - pc/box	m²/cj - sqm/box	kg/cj - kg/box	cj/epl - box/epl	m²/epl - sqm/epl	kg/epl - kg/epl	pav-rev
BASE	60 X 60	3	1,08	22,53	40	43,20	924	PAV
SIGMA / SIGMA PLAIN	21,6 X 24,6	24	0,95	18,48	56	53,20	1036	PAV
RODAPIÉ	8 X 60	10	0,48	11,30	80	38,40	927	PAV

NEUTRAL

[Cementitious cream]

WHITE BODY WALL TILES / REVESTIMIENTO PASTA BLANCA
FAÏENCE PÂTE BLANCHE / WEISSSCHERBIGE WANDFLIESEN

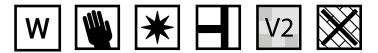


WALL TILES: NEUTRAL GREY 29X100 _ DECOR MISTERY GREY 29X100 _ MOSAICO NEUTRAL GREY 31,6X31,6
FLOOR TILES: NEUTRAL GREY 60X60

NEUTRAL 29X100

11" X 39"

WHITE BODY WALL TILES / REVESTIMIENTO PASTA BLANCA / FAÏENCE PÂTE BLANCHE / WEISSSCHERBIGE WANDFLIESEN



NEUTRAL WHITE
29 X 100 RECT.

58400
R90D 6



DECOR ARTLINE WHITE
29 X 100 RECT.

Pc 58409
S611 1



A



B



C

DECOR MISTERY WHITE (A)
DECOR MISTERY WHITE (B)
DECOR MISTERY WHITE (C)
29 X 100 RECT.

Pc 58412
58638
58639
S627 (1 PIECE) 3



REGULAR WHITE
29 X 100 RECT.

58460
R90D 6



DECOR ATELIER WHITE
29 X 100 RECT.


58402
R90G 2



SIGMA WHITE PLAIN 59329
21,6 X 24,6 P34F 10



SIGMA WHITE 59328
21,6 X 24,6 P34F 14



PLACING TIP
EJEMPLO DE COLOCACIÓN

NEUTRAL 60X60

24" X 24"

COLOURED BODY PORCELAIN FLOOR TILES / PAVIMENTO PORCELÁNICO COLOREADO
REVÊTEMENT DE SOL GRES CÉRAMÉ COLORÉ / BODENBELAG AUS DURCHGEFÄRBTEN FEINSTEINZEUG

Clase 1 / R9



NEUTRAL WHITE
60 X 60 RECT.

80636
P64D 8



MOSAICO NEUTRAL WHITE
31,6 X 31,6

Pc
X
X
58441
Y600

NEUTRAL 29X100

11"X39"

WHITE BODY WALL TILES / REVESTIMIENTO PASTA BLANCA / FAÏENCE PÂTE BLANCHE / WEISSSCHERBIGE WANDFLIESEN



NEUTRAL GREY
29 X 100 RECT.

58399
R90D **6**



DECOR ARTLINE GREY
29 X 100 RECT.

PC 58410
S611 **1**



A



B



C

DECOR MISTERY GREY (A)
DECOR MISTERY GREY (B)
DECOR MISTERY GREY (C)
29 X 100 RECT.

PC 58413
58640
58641
S627 (1 PIECE) **3**

NEUTRAL 60X60

24"X24"

COLOURED BODY PORCELAIN FLOOR TILES / PAVIMENTO PORCELÁNICO COLOREADO
REVÊTEMENT DE SOL GRES CÉRAMÉ COLORÉ / BODENBELAG AUS DURCHGEFÄRBTEN FEINSTEINZEUG

Clase 1 / R9



NEUTRAL GREY
60 X 60 RECT.

80634
P64D **6**



SIGMA GREY PLAIN
21,6 X 24,6

P
10




SIGMA GREY
21,6 X 24,6

P
14



PLACING TIP
EJEMPLO DE COLOCACIÓN



MOSAICO NEUTRAL GREY
31,6 X 31,6

PC
Y600


NEUTRAL 29X100

11"X39"

WHITE BODY WALL TILES / REVESTIMIENTO PASTA BLANCA / FAÏENCE PÂTE BLANCHE / WEISSSCHERBIGE WANDFLIESEN



NEUTRAL SAND 29 X 100 RECT. 58398 R90D **6**



MOSAICO NEUTRAL SAND 31,6 X 31,6 58440 Y600



DECOR ARTLINE SAND 29 X 100 RECT. PC 58408 S611 **1**



SIGMA SAND PLAIN 21,6 X 24,6 59327 P34F **10**



SIGMA SAND 21,6 X 24,6 59326 P34F **14**



PLACING TIP
EJEMPLO DE COLOCACIÓN



WALL TILES: DECOR ARTLINE SAND 29X100

PACKING LIST

artículo - item	formato - size	pz/cj - pc/box	m ² /cj - sqm/box	kg/cj - kg/box	cj/epl - box/epl	m ² /epl - sqm/epl	kg/epl - kg/epl	pav-rev
BASE / REGULAR / ATELIER	29 X 100	4	1,16	20,40	51	59,16	1060	REV
DECOR ARTLINE	29 X 100	PLEASE ASK FOR INFORMATION / CONSULTE INFORMACIÓN						REV
DECOR MISTERY	29 X 100	PLEASE ASK FOR INFORMATION / CONSULTE INFORMACIÓN						REV
MOSAICO	31,6 X 31,6	10	1,00	17,86	45	45	817	REV
SIGMA / SIGMA PLAIN	21,6 X 24,6	24	0,95	18,48	56	53,20	1036	PAV
BASE	60 X 60	3	1,08	22,53	40	43,20	924	PAV

ON 30X90
12"X36"


WHITE BODY WALL TILES / REVESTIMIENTO PASTA BLANCA / FAÏENCE PÂTE BLANCHE / WEISSSCHERBIGE WANDFLIESEN



On

[Dynamism and neutrality]

WHITE BODY WALL TILES / REVESTIMIENTO PASTA BLANCA / FAÏENCE PÂTE BLANCHE / WEISSSCHERBIGE WANDFLIESEN




ON BLANCO BRILLO
30 X 90 RECT.

KMVPG000
R90D 1

ON BLANCO MATE
30 X 90 RECT.

KMVPG030
R90D 1




ON CONCEPT WAVE BLANCO BRILLO
30 X 90 RECT.

KMVPG010
R90G 1

ON CONCEPT WAVE BLANCO MATE
30 X 90 RECT.

KMVPG040
R90G 1



ON CONCEPT SQUARE BLANCO BRILLO
30 X 90 RECT.

KMVPG020
R90G 1

ON CONCEPT SQUARE BLANCO MATE
30 X 90 RECT.

KMVPG050
R90G 1




PERFIL ACERO PLATA
1,5 X 70

KGZ2800L
S300



PERFIL WOOD TITANIUM ACERO
2 X 90

KGYW300A
S490



WALL TILES: ON CONCEPT WAVE BLANCO BRILLO 30X90 _ ON BLANCO BRILLO 30X90 _ PERFIL ACERO PLATA 1,5X90
FLOOR TILES: AUTUMN TITANIUM 100X24,8

PACKING LIST

artículo - item	formato - size	pz/cj - pc/box	m²/cj - sqm/box	kg/cj - kg/box	cj/epl - box/epl	m²/epl - sqm/epl	kg/epl - kg/epl	pav-rev
BASE/CONCEPT	30 X 90	4	1,08	17,88	51	55,08	935	REV
PERFIL	1,5 X 70	6	0,06	0,72	PLEASE ASK FOR INFORMATION / CONSULTE INFORMACIÓN			REV
PERFIL	2 X 90	6	0,11	2,40	PLEASE ASK FOR INFORMATION / CONSULTE INFORMACIÓN			REV

THE ONE

[Snow storm]

COLOURED BODY PORCELAIN FLOOR TILES / PAVIMENTO PORCELÁNICO COLOREADO
REVÊTEMENT DE SOL GRES CÉRAME COLORÉ / BODENBELAG AUS DURCHGEFÄRBTEN FEINSTEINZEUG



WALL TILES: XTREM WHITE 60X120
FLOOR TILES: ONE WHITE LAPPATO 90X90

ONE 60X120 / 90X90 / 75X75

24"X47" / 35"X35" / 30"X30"

COLOURED BODY PORCELAIN FLOOR TILES / PAVIMENTO PORCELÁNICO COLOREADO
 REVÊTEMENT DE SOL GRES CÉRAME COLORÉ / BODENBELAG AUS DURCHGEFÄRBTEN FEINSTEINZEUG



Natural Class 1 / R10



ONE WHITE
60 X 120 RECT.

80541
P126D 8



MOSAICO ONE WHITE
30 X 30



67634
Y300



ONE GREY
60 X 120 RECT.

80539
P126D 8



MOSAICO ONE GREY
30 X 30



67636
Y300



ONE WHITE
90 X 90 RECT.

79699
P90D 5



ONE WHITE
75 X 75 RECT.

79495
P75D 9



ONE GREY
90 X 90 RECT.

80001
P90D 5



ONE GREY
75 X 75 RECT.

79494
P75D 8



ONE WHITE LAPPATO
90 X 90 RECT.

80004
P90F 5

ONE GREY LAPPATO
90 X 90 RECT.

79697
P90F 5

ONE 60X120 / 90X90 / 75X75

24"X47" / 35"X35" / 30"X30"

COLOURED BODY PORCELAIN FLOOR TILES / PAVIMENTO PORCELÁNICO COLOREADO
 REVÊTEMENT DE SOL GRES CÉRAME COLORÉ / BODENBELAG AUS DURCHGEFÄRBTEM FEINSTEINZEUG



Natural Class 1 / R10



ONE TAUPE
60 X 120 RECT.

80540
P126D 8



MOSAICO ONE TAUPE
30 X 30



67635
Y300



ONE CARBON
75 X 75 RECT.

80099
P75D 8



ONE TAUPE
90 X 90 RECT.

80003
P90D 5



ONE TAUPE LAPPATO
90 X 90 RECT.

79698
P90F 5



ONE TAUPE
75 X 75 RECT.

79700
P75D 9



ONE NAVY
75 X 75 RECT.

80102
P75D 8





FLOOR TILES: ONE TAUPE 60X120

SKIRTING / RODAPIÉ

ROUNDED EDGE SKIRTING 8 X 90 RODAPIÉ ROMO	ROUNDED EDGE SKIRTING 8 X 75 RODAPIÉ ROMO	ROUNDED EDGE SKIRTING 8 X 60 RODAPIÉ ROMO
S370	S290	S280
WHITE	WHITE	WHITE
GREY	GREY	GREY
TAUPE	TAUPE	TAUPE
	CARBON	
	NAVY	

STEP / PELDAÑO

STEP 30 X 120 PELDAÑO	STEP 30 X 60 PELDAÑO
S600	S500
WHITE	WHITE
GREY	GREY
TAUPE	TAUPE
	CARBON
	NAVY

DOUBLE STEP / PELDAÑO DOBLE

DOUBLE STEP 30 X 120 PELDAÑO DOBLE	DOUBLE STEP 30 X 60 PELDAÑO DOBLE
S720	S650
WHITE	WHITE
GREY	GREY
TAUPE	TAUPE
	CARBON
	NAVY

DOUBLE STEP ANGLE LEFT / PELDAÑO ÁNGULO DOBLE IZQUIERDA

DOUBLE STEP ANGLE 30 X 120 LEFT PELDAÑO ÁNGULO DOBLE IZQUIERDA	DOUBLE STEP ANGLE 30 X 60 LEFT PELDAÑO ÁNGULO DOBLE IZQUIERDA
S740	S690
WHITE	WHITE
GREY	GREY
TAUPE	TAUPE
	CARBON
	NAVY
PLEASE ASK FOR INFORMATION / CONSULTE INFORMACIÓN	PLEASE ASK FOR INFORMATION / CONSULTE INFORMACIÓN

DOUBLE STEP ANGLE RIGHT / PELDAÑO ÁNGULO DOBLE DERECHA

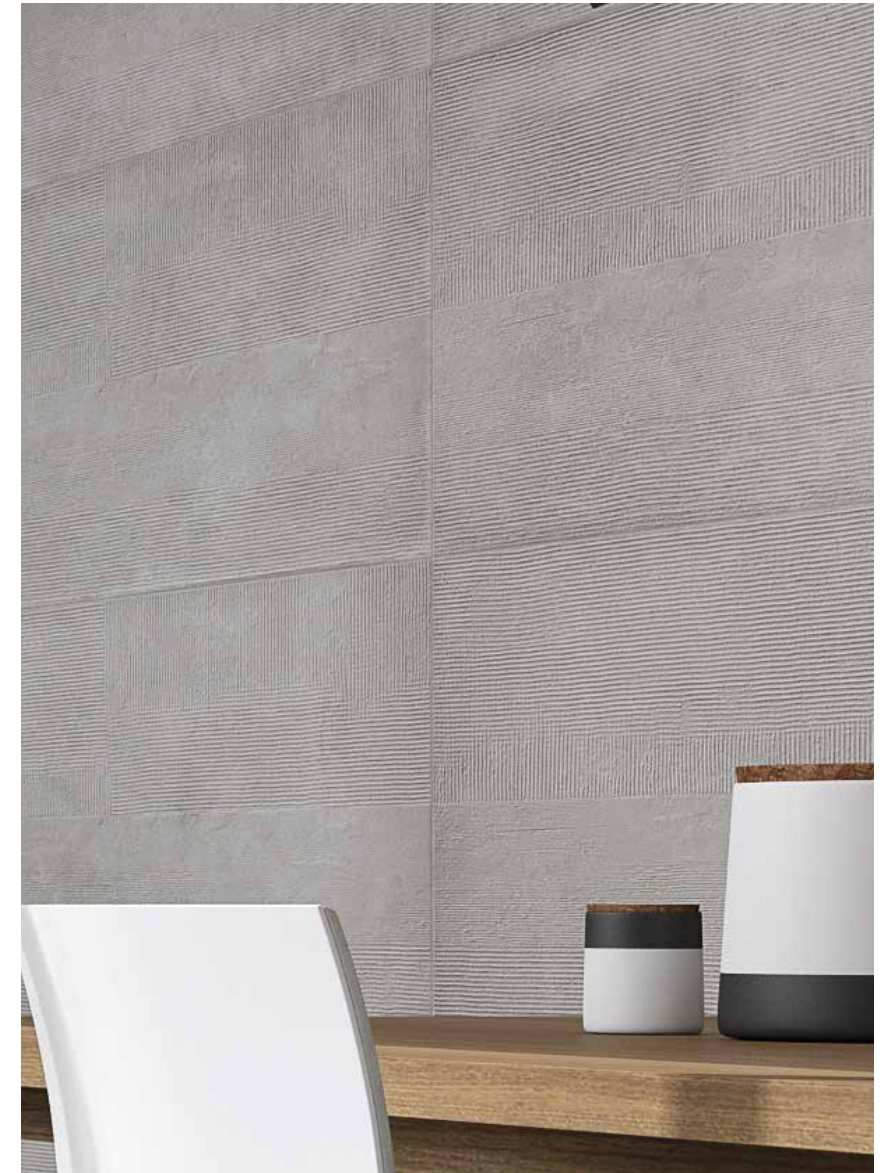
DOUBLE STEP ANGLE 30 X 120 RIGHT PELDAÑO ÁNGULO DOBLE DERECHA	DOUBLE STEP ANGLE 30 X 60 RIGHT PELDAÑO ÁNGULO DOBLE DERECHA
S740	S690
WHITE	WHITE
GREY	GREY
TAUPE	TAUPE
	CARBON
	NAVY
PLEASE ASK FOR INFORMATION / CONSULTE INFORMACIÓN	PLEASE ASK FOR INFORMATION / CONSULTE INFORMACIÓN

PACKING LIST

artículo - item	formato - size	pz/cj - pc/box	m²/cj - sqm/box	kg/cj - kg/box	cj/epl - box/epl	m²/epl - sqm/epl	kg/epl - kg/epl	pav-rev
BASE	60 X 120	2	1,44	36,52	27	38,88	1009	PAV
BASE	90 X 90	2	1,62	39,60	24	38,88	974	PAV
BASE	75 X 75	2	1,13	24,62	42	47,46	1057	PAV
MOSAICO	30 X 30	11	0,99	18,14	45	44,55	830	PAV
RODAPIÉ	8 X 90	10	0,72	16,00	42	30,24	378	PAV
RODAPIÉ	8 X 75	10	0,60	12,90	80	48,00	1055	PAV
RODAPIÉ	8 X 60	10	0,48	11,30	80	38,40	927	PAV
PELDAÑO	30 X 120	3	1,08	26,36	20	21,60	547	PAV
PELDAÑO	30 X 60			PLEASE ASK FOR INFORMATION / CONSULTE INFORMACIÓN				PAV
PELDAÑO DOBLE	30 X 120	2	0,72	19,72	20	14,40	414	PAV
PELDAÑO DOBLE	30 X 60			PLEASE ASK FOR INFORMATION / CONSULTE INFORMACIÓN				PAV
PELDAÑO ÁNGULO DOBLE	30 X 120	2	0,72	19,72	20	14,40	414	PAV
PELDAÑO ÁNGULO DOBLE	30 X 60			PLEASE ASK FOR INFORMATION / CONSULTE INFORMACIÓN				PAV

THE ONE
[Snow storm]

COLOURED BODY PORCELAIN WALL TILES / REVESTIMIENTO PORCELÁNICO COLOREADO
REVÊMENT MURAL EN GRÉS CÉRAME COLORÉ / GLASIERTE FEINSTEINZEUG WANDFLIESEN



WALL TILES: XTREM GREY 60X120

ONE 60X120

24"X47"

COLOURED BODY PORCELAIN WALL TILES / REVESTIMIENTO PORCELÁNICO COLOREADO
REVÈMENT MURAL EN GRÉS CÉRAME COLORÉ / GLASIERTE FEINSTEINZEUG WANDFLIESEN




ONE WHITE
60 X 120 RECT.

80541
P126D



ONE GREY
60 X 120 RECT.

80539
P126D



XTREM WHITE
60 X 120 RECT.

80571
P126E



XTREM GREY
60 X 120 RECT.

80569
P126E



MOSAICO ONE WHITE
30 X 30



67634
Y300



MOSAICO ONE GREY
30 X 30



67636
Y300

PACKING LIST

artículo - item	formato - size	pz/cj - pc/box	m ² /cj - sqm/box	kg/cj - kg/box	cj/epl - box/epl	m ² /epl - sqm/epl	kg/epl - kg/epl	pav-rev
BASE / XTREM	60 X 120	2	1,44	36,52	27	38,88	1009	REV
MOSAICO	30 X 30	11	0,99	18,14	45	44,55	830	REV

Paradis

[A journey to paradise]

WHITE BODY WALL TILES / REVESTIMIENTO PASTA BLANCA / FAÏENCE PÂTE BLANCHE / WEISSSCHERBIGE WANDFLIESEN



WALL TILES: PARADIS ART ROSA 25X70




WALL TILES: PARADIS BLANCO 25X70 _ PARADIS ROSA 25X70 _ PARADIS ART ROSA 25X70
FLOOR TILES: WEWOOD CREMA 150X24,8


PARADIS 25X70

10" X 28"

WHITE BODY WALL TILES / REVESTIMIENTO PASTA BLANCA / FAÏENCE PÂTE BLANCHE / WEISSSCHERBIGE WANDFLIESEN




PARADIS BLANCO 25 X 70 KYXZA000 R27D 1




PARADIS CONCEPT BLANCO 25 X 70 KYXZA040 R27G 1



PARADIS ART BLANCO 25 X 70 KYXZA020 R27H 1




PARADIS AZUL 25 X 70 KYXZA009 R27D 1



PARADIS CONCEPT AZUL 25 X 70 KYXZA049 R27G 1



PARADIS ART AZUL 25 X 70 KYXZA029 R27H 1



MALLA PARADIS AZUL 30 X 30 Pc R0000147 S500



PARADIS AQUA 25 X 70 KYXZA019 R27D 1




PARADIS CONCEPT AQUA 25 X 70 KYXZA059 R27G 1




PARADIS ART AQUA 25 X 70 KYXZA039 R27H 1



MALLA PARADIS AQUA 30 X 30 Pc R0000148 S500



PARADIS ROSA 25 X 70 KYXZA006 R27D 1



PARADIS CONCEPT ROSA 25 X 70 KYXZA026 R27G 1



PARADIS ART ROSA 25 X 70 KYXZA016 R27H 1



MALLA PARADIS ROSA 30 X 30 Pc R0000149 S500

PACKING LIST

artículo - item	formato - size	pz/cj - pc/box	m ² /cj - sqm/box	kg/cj - kg/box	cj/epl - box/epl	m ² /epl - sqm/epl	kg/epl - kg/epl	pav-rev
BASE / CONCEPT / ART	25 X 70	7	1,23	19,60	42	51,66	846	REV
MALLA	30 X 30	9	0,81	18,00	PLEASE ASK FOR INFORMATION / CONSULTE INFORMACION			REV


Perlage

[Bright of sunshine]

WHITE BODY WALL TILES / REVESTIMIENTO PASTA BLANCA
FAÏENCE PÂTE BLANCHE / WEISSSCHERBIGE WANDFLIESEN



WALL TILES: PERLAGE VANILLA 25X75 _ CLAIRE VANILLA 25X75 _ DECOR VERSALLES VANILLA 25X75
FLOOR TILES: LIFE NATURAL 14,5X90



WALL TILES: PERLAGE PERLE 25X75 _ PERLAGE TURQUOISE 25X75 _ CLAIRE PERLE 25X75 _ DECOR AVENUE PERLE 25X75
FLOOR TILES: LIFE ARTIC 14,5X90 _ LIFE ARTIC 20X120

PERLAGE 25X75

10"X30"

WHITE BODY WALL TILES / REVESTIMIENTO PASTA BLANCA / FAÏENCE PÂTE BLANCHE / WEISSSCHERBIGE WANDFLIESEN



PERLAGE PERLE 25 X 75 79472 R27D 1



PERLAGE TURQUOISE 25 X 75 79473 R27D 1



PERLAGE VANILLA 25 X 75 53690 R27D 1



CLAIRE PERLE 25 X 75 79461 R27G 1



CLAIRE TURQUOISE 25 X 75 79462 R27G 1



DECOR AVENUE VANILLA A 25 X 75 PC 54261 S575 1




DECOR BULLES PERLE 25 X 75 PC 54264 S580 1




DECOR AVENUE PERLE (A) 54259
DECOR AVENUE PERLE (B) 54260
25 X 75 PC S575 (1 PIECE) 2



DECOR VERSAILLES VANILLA 25 X 75 53738 R27G 3



MOSAICO PERLAGE PERLE 31,6 X 31,6 54294 Y800



MOSAICO PERLAGE TURQUOISE 31,6 X 31,6 54295 Y800


MOON 30,5X30,5

12"X12"

GLAZED PORCELAIN FLOOR TILES / PAVIMENTO PORCELÁNICO ESMALTADO
GRÉS CÉRAMÉ ÉMAILLÉ / GLASIERTE FEINSTEINZEUG BODENFLIESEN



USE IN PAGE 264
VER USO PÁGINA 264



MOON BLANCO 79479 30,5 X 30,5 P33C 1

PACKING LIST

artículo - item	formato - size	pz/cj - pc/box	m²/cj - sqm/box	kg/cj - kg/box	cj/epl - box/epl	m²/epl - sqm/epl	kg/epl - kg/epl	pav-rev
BASE / CLAIRE / DECOR VERSAILLES	25 X 75	7	1,32	21,00	36	47,52	779	REV
DECOR BULLES	25 X 75	PLEASE ASK FOR INFORMATION / CONSULTE INFORMACIÓN						REV
DECOR AVENUE	25 X 75	PLEASE ASK FOR INFORMATION / CONSULTE INFORMACIÓN						REV
MOSAICO	31,6 X 31,6	10	1,00	15,56	45	45	714	REV
BASE	30,5 X 30,5	15	1,40	24,70	42	58,80	1057	PAV

Privilege

[Innate elegance]

WHITE BODY WALL TILES / REVESTIMIENTO PASTA BLANCA
FAÏENCE PÂTE BLANCHE / WEISSSCHERBIGE WANDFLIESEN




WALL TILES: PRIVILEGE WHITE 29X100 _ DECOR RAIN 29X100 _ MOSAICO PRIVILEGE WHITE 31,6X31,6
FLOOR TILES: ARTWOOD NATURAL 20X120

PRIVILEGE 29X100

11"X39"

WHITE BODY WALL TILES / REVESTIMIENTO PASTA BLANCA / FAÏENCE PÂTE BLANCHE / WEISSSCHERBIGE WANDFLIESEN



PRIVILEGE WHITE
29 X 100 RECT.

44820
R90D 7



A




B



C

DECOR SERENITY (A)
DECOR SERENITY (B)
DECOR SERENITY (C)
29 X 100 RECT.


Pc 45087
45088 3
45089
S590 (1 PIECE)



MOSAICO PRIVILEGE WHITE
31,6 X 31,6



45218
Y600



DECOR RAIN
29 X 100 RECT.

80185
S790 (5 PIECES SET) 5



DECOR RAIN E
29 X 100 RECT.

Pc 45108
S611 (1 PIECE) 1



PACKING LIST

artículo - item	formato - size	pz/cj - pc/box	m ² /cj - sqm/box	kg/cj - kg/box	cj/epl - box/epl	m ² /epl - sqm/epl	kg/epl - kg/epl	pav-rev
BASE	29 X 100	4	1,16	20,40	51	59,16	1060	REV
DECOR SERENITY	29 X 100	PLEASE ASK FOR INFORMATION / CONSULTE INFORMACIÓN						REV
DECOR RAIN	29 X 100	PLEASE ASK FOR INFORMATION / CONSULTE INFORMACIÓN						REV
MOSAICO	31,6 X 31,6	10	1,00	17,86	45	45	817	REV

RUGGINE

[Steel with character]

COLOURED BODY PORCELAIN FLOOR TILES / PAVIMENTO PORCELÁNICO COLOREADO
REVÊTEMENT DE SOL GRES CÉRAME COLORÉ / BODENBELAG AUS DURCHGEFÄRBTEN FEINSTEINZEUG



FLOOR TILES: RUGGINE TITAN 75X75 _ RUGGINE TITAN ANTISLIP 75X75



WALL TILES: RUGGINE OXIDE 60X120 _ DECOR MERIDIAN DARKNESS 60X120
FLOOR TILES: RUGGINE OXIDE LAPPATO LAPPATO 90X90



WALL TILES: RUGGINE PEARL 60X120 _ RUGGINE PEARL 30X120 _ DECOR MERIDIAN LIGHT 60X120
FLOOR TILES: RUGGINE PEARL 60X120

RUGGINE

60X120 / 30X120 / 90X90 / 45X90 / 75X75
 24"X47" / 12"X47" / 35"X35" / 18"X35" / 30"X30"

COLOURED BODY PORCELAIN FLOOR TILES / PAVIMENTO PORCELÁNICO COLOREADO
 REVÊTEMENT DE SOL GRES CÉRAMÉ COLORÉ / BODENBELAG AUS DURCHGEFÄRBTEN FEINSTEINZEUG



Natural Class 1 / R10 / A+B
 Antislip Class 3 / R12 / A+B+C



RUGGINE PEARL
 60 X 120 RECT.

80553
 P126D 6

RUGGINE PEARL LAPPATO
 60 X 120 RECT.

80583
 P126F 6



DECOR MERIDIAN LIGHT
 60 X 120 RECT.

80523
 P126D 3

DECOR MERIDIAN LIGHT LAPPATO
 60 X 120 RECT.

80572
 P126F 3



RUGGINE PEARL
 30 X 120 RECT.

80470
 P126E 12

RUGGINE PEARL LAPPATO
 30 X 120 RECT.

80494
 P126F 12



RUGGINE PEARL
 90 X 90 RECT.

78504
 P90D 6

RUGGINE PEARL LAPPATO
 90 X 90 RECT.

78517
 P90F 6



RUGGINE PEARL
 45 X 90 RECT.

80418
 P45E 12

RUGGINE PEARL LAPPATO
 45 X 90 RECT.

80419
 P45F 12



RUGGINE PEARL
 75 X 75 RECT.

80119
 P75D 6

U4 P3 E3 C2 (4)

RUGGINE PEARL LAPPATO
 75 X 75 RECT.

80120
 P75F 6

RUGGINE PEARL ANTISLIP
 75 X 75 RECT.

80090
 P75E 6

[ANTISLIP CLASS 3 / R12 / A+B+C](#)



MOSAICO RUGGINE PEARL
 30 X 30



77427
 Y300

RUGGINE

60X120 / 30X120 / 90X90 / 45X90 / 75X75
 24"X47" / 12"X47" / 35"X35" / 18"X35" / 30"X30"

COLOURED BODY PORCELAIN FLOOR TILES / PAVIMENTO PORCELÁNICO COLOREADO
 REVÊTEMENT DE SOL GRES CÉRAMÉ COLORÉ / BODENBELAG AUS DURCHGEFÄRBTEN FEINSTEINZEUG



Natural Class 1 / R10 / A+B
 Antislip Class 3 / R12 / A+B+C




RUGGINE TITAN
 60 X 120 RECT.

80555
 P126D 6

RUGGINE TITAN LAPPATO
 60 X 120 RECT.

80585
 P126F 6



DECOR MERIDIAN DARKNESS
 60 X 120 RECT.

80521
 P126D 3

DECOR MERIDIAN DARKNESS LAPPATO
 60 X 120 RECT.

80522
 P126F 3



RUGGINE TITAN
 30 X 120 RECT.

80472
 P126E 12

RUGGINE TITAN LAPPATO
 30 X 120 RECT.

80496
 P126F 12



RUGGINE TITAN
 90 X 90 RECT.

78506
 P90D 6

RUGGINE TITAN LAPPATO
 90 X 90 RECT.

78519
 P90F 6



RUGGINE TITAN
 45 X 90 RECT.

80422
 P45E 12

RUGGINE TITAN LAPPATO
 45 X 90 RECT.

80423
 P45F 12



RUGGINE TITAN
 75 X 75 RECT.

80123
 P75D 6

U4 P3 E3 C2 (H)


RUGGINE TITAN LAPPATO
 75 X 75 RECT.

80124
 P75F 6

RUGGINE TITAN ANTISLIP
 75 X 75 RECT.

80091
 P75E 6

[ANTISLIP CLASS 3 / R12 / A+B+C](#)



MOSAICO RUGGINE TITAN
 30 X 30



77428
 Y300

RUGGINE 60X120 / 30X120 / 90X90 / 45X90 / 75X75

24"X47" / 12"X47" / 35"X35" / 18"X35" / 30"X30"

COLOURED BODY PORCELAIN FLOOR TILES / PAVIMENTO PORCELÁNICO COLOREADO
 REVÊTEMENT DE SOL GRES CÉRAME COLORÉ / BODENBELAG AUS DURCHGEFÄRBTEN FEINSTEINZEUG



Natural Class 1 / R10 / A+B




RUGGINE DARK
60 X 120 RECT.

80547
P126D 6

RUGGINE DARK LAPPATO
60 X 120 RECT.

80580
P126F 6



DECOR MERIDIAN DARKNESS
60 X 120 RECT.

80521
P126D 3

DECOR MERIDIAN DARKNESS LAPPATO
60 X 120 RECT.

80522
P126F 3



RUGGINE DARK
30 X 120 RECT.

80468
P126E 12

RUGGINE DARK LAPPATO
30 X 120 RECT.

80492
P126F 12



RUGGINE DARK
90 X 90 RECT.

78505
P90D 6

RUGGINE DARK LAPPATO
90 X 90 RECT.

78518
P90F 6



RUGGINE DARK
45 X 90 RECT.

80412
P45E 12

RUGGINE DARK LAPPATO
45 X 90 RECT.

80414
P45F 12



RUGGINE DARK
75 X 75 RECT.

80115
P75D 6



RUGGINE DARK LAPPATO
75 X 75 RECT.

80116
P75F 6



MOSAICO RUGGINE DARK
30 X 30



77429
Y300

RUGGINE

60X120 / 30X120 / 90X90 / 45X90 / 75X75
 24"X47" / 12"X47" / 35"X35" / 18"X35" / 30"X30"

COLOURED BODY PORCELAIN FLOOR TILES / PAVIMENTO PORCELÁNICO COLOREADO
 REVÊTEMENT DE SOL GRES CÉRAMÉ COLORÉ / BODENBELAG AUS DURCHGEFÄRBTEN FEINSTEINZEUG



Natural Class 1 / R10 / A+B



RUGGINE TAUPE
60 X 120 RECT.

80554
P126D 6

RUGGINE TAUPE LAPPATO
60 X 120 RECT.

80584
P126F 6



DECOR MERIDIAN LIGHT
60 X 120 RECT.

80523
P126D 3

DECOR MERIDIAN LIGHT LAPPATO
60 X 120 RECT.

80572
P126F 3



RUGGINE TAUPE
30 X 120 RECT.

80471
P126E 12

RUGGINE TAUPE LAPPATO
30 X 120 RECT.

80495
P126F 12



RUGGINE TAUPE
90 X 90 RECT.

78508
P90D 6

RUGGINE TAUPE LAPPATO
90 X 90 RECT.

78516
P90F 6



RUGGINE TAUPE
45 X 90 RECT.

80420
P45E 12

RUGGINE TAUPE LAPPATO
45 X 90 RECT.

80421
P45F 12



RUGGINE TAUPE
75 X 75 RECT.

80121
P75D 6

U4 P3 E3 C2 (H)

RUGGINE TAUPE LAPPATO
75 X 75 RECT.

80122
P75F 6



MOSAICO RUGGINE TAUPE
30 X 30



77430
Y300

RUGGINE

60X120 / 30X120 / 90X90 / 45X90 / 75X75
 24"X47" / 12"X47" / 35"X35" / 18"X35" / 30"X30"

COLOURED BODY PORCELAIN FLOOR TILES / PAVIMENTO PORCELÁNICO COLOREADO
 REVÊTEMENT DE SOL GRES CÉRAMÉ COLORÉ / BODENBELAG AUS DURCHGEFÄRBTEN FEINSTEINZEUG



Natural Class 1 / R10 / A+B




RUGGINE OXIDE
60 X 120 RECT.

80552
P126D 6

RUGGINE OXIDE LAPPATO
60 X 120 RECT.

80582
P126F 6



DECOR MERIDIAN DARKNESS
60 X 120 RECT.

80521
P126D 3

DECOR MERIDIAN DARKNESS LAPPATO
60 X 120 RECT.

80522
P126F 3



RUGGINE OXIDE
30 X 120 RECT.

80469
P126E 12

RUGGINE OXIDE LAPPATO
30 X 120 RECT.

80493
P126F 12



RUGGINE OXIDE
90 X 90 RECT.

78507
P90D 6

RUGGINE OXIDE LAPPATO
90 X 90 RECT.

78520
P90F 6



RUGGINE OXIDE
45 X 90 RECT.

80415
P45E 12

RUGGINE OXIDE LAPPATO
45 X 90 RECT.

80417
P45F 12



RUGGINE OXIDE
75 X 75 RECT.

80117
P75D 6

U4 P3 E3 C2 (H)

RUGGINE OXIDE LAPPATO
75 X 75 RECT.

80118
P75F 6



MOSAICO RUGGINE OXIDE
30 X 30

77431
Y300



RUGGINE 60X120 / 30X120 / 90X90 / 45X90 / 75X75 24"X47" / 12"X47" / 35"X35" / 18"X35" / 30"X30"

COLOURED BODY PORCELAIN FLOOR TILES / PAVIMENTO PORCELÁNICO COLOREADO
REVÊTEMENT DE SOL GRES CÉRAME COLORÉ / BODENBELAG AUS DURCHGEFÄRBTEN FEINSTEINZEUG



Natural Class 1 / R10 / A+B
Antislip Class 3 / R12 / A+B+C



WALL TILES: MIRAGE DARK 45X90
FLOOR TILES: RUGGINE DARK 75X75

SKIRTING / RODAPIÉ

ROUNDED EDGE SKIRTING 8 X 90 RODAPIÉ ROMO	ROUNDED EDGE SKIRTING 8 X 75 RODAPIÉ ROMO	ROUNDED EDGE SKIRTING 8 X 60 RODAPIÉ ROMO	ROUNDED EDGE SKIRTING 8 X 45 RODAPIÉ ROMO
S370	S290	S280	S090
PEARL	PEARL	PEARL	PEARL
TITAN	TITAN	TITAN	TITAN
DARK	DARK	DARK	DARK
TAUPE	TAUPE	TAUPE	TAUPE
OXIDE	OXIDE	OXIDE	OXIDE

STEP / PELDAÑO

STEP 30 X 120 PELDAÑO	STEP 30 X 60 PELDAÑO
S600	S500
PEARL	PEARL
TITAN	TITAN
DARK	DARK
TAUPE	TAUPE
OXIDE	OXIDE

DOUBLE STEP / PELDAÑO DOBLE

DOUBLE STEP 30 X 120 PELDAÑO DOBLE	DOUBLE STEP 30 X 60 PELDAÑO DOBLE
S720	S650
PEARL	PEARL
TITAN	TITAN
DARK	DARK
TAUPE	TAUPE
OXIDE	OXIDE

DOUBLE STEP ANGLE LEFT / PELDAÑO ÁNGULO DOBLE IZQUIERDA

DOUBLE STEP ANGLE 30 X 120 LEFT PELDAÑO ÁNGULO DOBLE IZQUIERDA	DOUBLE STEP ANGLE 30 X 60 LEFT PELDAÑO ÁNGULO DOBLE IZQUIERDA
S740	S690
PEARL	PEARL
TITAN	TITAN
DARK	DARK
TAUPE	TAUPE
OXIDE	OXIDE
PLEASE ASK FOR INFORMATION / CONSULTE INFORMACIÓN	PLEASE ASK FOR INFORMATION / CONSULTE INFORMACIÓN

DOUBLE STEP ANGLE RIGHT / PELDAÑO ÁNGULO DOBLE DERECHA

DOUBLE STEP ANGLE 30 X 120 RIGHT PELDAÑO ÁNGULO DOBLE DERECHA	DOUBLE STEP ANGLE 30 X 60 RIGHT PELDAÑO ÁNGULO DOBLE DERECHA
S740	S690
PEARL	PEARL
TITAN	TITAN
DARK	DARK
TAUPE	TAUPE
OXIDE	OXIDE
PLEASE ASK FOR INFORMATION / CONSULTE INFORMACIÓN	PLEASE ASK FOR INFORMATION / CONSULTE INFORMACIÓN

PACKING LIST

artículo - item	formato - size	pz/cj - pc/box	m²/cj - sqm/box	kg/cj - kg/box	cj/epl - box/epl	m²/epl - sqm/epl	kg/epl - kg/epl	pav-rev	
BASE / DECOR MERIDIAN	60 X 120	2	1,44	36,52	27	38,88	1009	PAV	
BASE	30 X 120	3	1,08	26,73	36	38,88	985	PAV	
BASE	90 X 90	2	1,62	39,60	24	38,88	974	PAV	
BASE	45 X 90	3	1,22	27,87	44	53,68	1249	PAV	
BASE	75 X 75	2	1,13	24,62	42	47,46	1057	PAV	
MOSAICO	30 X 30	11	0,99	20,67	45	44,50	945	PAV	
RODAPIÉ	8 X 90	10	0,72	16,00	42	30,24	378	PAV	
RODAPIÉ	8 X 75	10	0,60	12,90	80	48,00	1055	PAV	
RODAPIÉ	8 X 60	10	0,48	11,30	80	38,40	927	PAV	
RODAPIÉ	8 X 45	10	0,36	8,00	PLEASE ASK FOR INFORMATION / CONSULTE INFORMACIÓN			PAV	
PELDAÑO	30 X 120	3	1,08	26,36	20	21,60	547	PAV	
PELDAÑO	30 X 60	PLEASE ASK FOR INFORMATION / CONSULTE INFORMACIÓN							PAV
PELDAÑO DOBLE	30 X 120	3	1,08	29,38	20	21,60	607	PAV	
PELDAÑO DOBLE	30 X 60	PLEASE ASK FOR INFORMATION / CONSULTE INFORMACIÓN							PAV
PELDAÑO ÁNGULO DOBLE	30 X 120	PLEASE ASK FOR INFORMATION / CONSULTE INFORMACIÓN							PAV
PELDAÑO ÁNGULO DOBLE	30 X 60	PLEASE ASK FOR INFORMATION / CONSULTE INFORMACIÓN							PAV

RUGGINE

[Steel with character]

COLOURED BODY PORCELAIN WALL TILES / REVESTIMIENTO PORCELÁNICO COLOREADO
REVÊMENT MURAL EN GRÉS CÉRAME COLORÉ / GLASIERTE FEINSTEINZEUG WANDFLIESEN



WALL TILES: RUGGINE PEARL 60X120 _ RUGGINE PEARL 30X120 _ DECOR DAYLIGHT PEARL 30X120
FLOOR TILES: RUGGINE PEARL 75X75



WALL TILES: RUGGINE TAUPE 30X120 _ DECOR EPSILON TAUPE 30X120
FLOOR TILES: RUGGINE TAUPE 75X75

RUGGINE 60X120 / 30X120 / 45X90

24"X47" / 12"X47" / 18"X35"

COLOURED BODY PORCELAIN WALL TILES / REVESTIMIENTO PORCELÁNICO COLOREADO
REVÊMENT MURAL EN GRÉS CÉRAME COLORÉ / GLASIERTE FEINSTEINZEUG WANDFLIESEN



RUGGINE PEARL
60 X 120 RECT.

80553
P126D 6

RUGGINE PEARL LAPPATO
60 X 120 RECT.

80583
P126F 6



DECOR MERIDIAN LIGHT
60 X 120 RECT.

80523
P126D 3

DECOR MERIDIAN LIGHT LAPPATO
60 X 120 RECT.

80572
P126F 3



RUGGINE PEARL
30 X 120 RECT.

80470
P126E 12

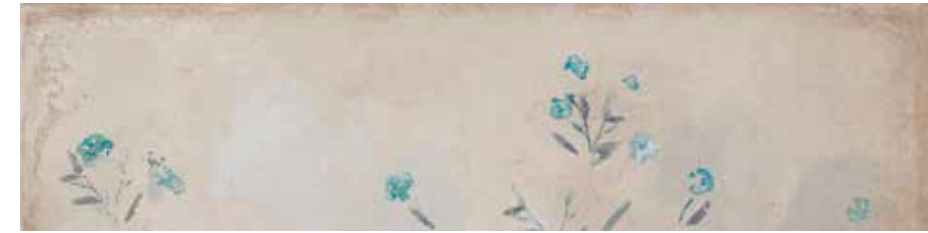
RUGGINE PEARL LAPPATO
30 X 120 RECT.

80494
P126F 12



DECOR EPSILON PEARL
30 X 120 RECT.

80442
P126F 12



DECOR DAYLIGHT PEARL
30 X 120 RECT.

80669
S760 (3 PIECES SET) 3



DECOR DAYLIGHT PEARL C
30 X 120 RECT.

PC 77323
S630 (1 PIECE) 1



RUGGINE PEARL
45 X 90 RECT.

80418
P45D 12

RUGGINE PEARL LAPPATO
45 X 90 RECT.

80419
P45F 12



MIRAGE PEARL
45 X 90 RECT.

80400
P45E 3

RUGGINE 60X120 / 30X120 / 45X90

24"X47" / 12"X47" / 18"X35"

COLOURED BODY PORCELAIN WALL TILES / REVESTIMIENTO PORCELÁNICO COLOREADO
REVÊMENT MURAL EN GRÉS CÉRAME COLORÉ / GLASIERTE FEINSTEINZEUG WANDFLIESEN



RUGGINE TITAN 60 X 120 RECT. 80555 P126D 6

RUGGINE TITAN LAPPATO 60 X 120 RECT. 80585 P126F 6



DECOR MERIDIAN DARKNESS 60 X 120 RECT. 80521 P126D 3

DECOR MERIDIAN DARKNESS LAPPATO 60 X 120 RECT. 80522 P126F 3



RUGGINE TITAN 30 X 120 RECT. 80472 P126E 12

RUGGINE TITAN LAPPATO 30 X 120 RECT. 80496 P126F 12



DECOR EPSILON TITAN 30 X 120 RECT. 80444 P126F 12



DECOR DAYLIGHT TITAN 30 X 120 RECT. 80670 S760 (3 PIECES SET) 3



DECOR DAYLIGHT TITAN C 30 X 120 RECT. PC 77327 S630 (1 PIECE) 1



RUGGINE TITAN 45 X 90 RECT. 80422 P45D 12

RUGGINE TITAN LAPPATO 45 X 90 RECT. 80423 P45F 12



MIRAGE TITAN 45 X 90 RECT. 80402 P45E 3

RUGGINE 60X120 / 30X120 / 45X90

24"X47" / 12"X47" / 18"X35"

COLOURED BODY PORCELAIN WALL TILES / REVESTIMIENTO PORCELÁNICO COLOREADO
REVÊMENT MURAL EN GRÉS CÉRAME COLORÉ / GLASIERTE FEINSTEINZEUG WANDFLIESEN



RUGGINE DARK
60 X 120 RECT.

80547
P126D 6

RUGGINE DARK LAPPATO
60 X 120 RECT.

80580
P126F 6



DECOR MERIDIAN DARKNESS
60 X 120 RECT.

80521
P126D 3

DECOR MERIDIAN DARKNESS LAPPATO
60 X 120 RECT.

80522
P126F 3



RUGGINE DARK
30 X 120 RECT.

80468
P126E 12

RUGGINE DARK LAPPATO
30 X 120 RECT.

80492
P126F 12



DECOR EPSILON DARK
30 X 120 RECT.

80440
P126F 12



RUGGINE DARK
45 X 90 RECT.

80412
P45D 12

RUGGINE DARK LAPPATO
45 X 90 RECT.

80414
P45F 12



MIRAGE DARK
45 X 90 RECT.

80398
P45E 3

RUGGINE 60X120 / 30X120 / 45X90

24"X47" / 12"X47" / 18"X35"

COLOURED BODY PORCELAIN WALL TILES / REVESTIMIENTO PORCELÁNICO COLOREADO
REVÊMENT MURAL EN GRÉS CÉRAME COLORÉ / GLASIERTE FEINSTEINZEUG WANDFLIESEN



RUGGINE TAUPE
60 X 120 RECT.

80554
P126D 6

RUGGINE TAUPE LAPPATO
60 X 120 RECT.

80584
P126F 6




DECOR MERIDIAN LIGHT
60 X 120 RECT.

80523
P126D 3

DECOR MERIDIAN LIGHT LAPPATO
60 X 120 RECT.

80572
P126F 3



RUGGINE TAUPE
30 X 120 RECT.

80471
P126D 12

RUGGINE TAUPE LAPPATO
30 X 120 RECT.

80495
P126F 12



DECOR EPSILON TAUPE
30 X 120 RECT.

80443
P126F 12



DECOR DAYLIGHT TAUPE
30 X 120 RECT.

80672
S760 (3 PIECES SET) 3



DECOR DAYLIGHT TAUPE C
30 X 120 RECT.

PC 77335
S630 (1 PIECE) 1



RUGGINE TAUPE
45 X 90 RECT.

80420
P45D 12

RUGGINE TAUPE LAPPATO
45 X 90 RECT.

80421
P45F 12



MIRAGE TAUPE
45 X 90 RECT.

80401
P45E 3

RUGGINE 60X120 / 30X120 / 45X90

24"X47" / 12"X47" / 18"X35"

COLOURED BODY PORCELAIN WALL TILES / REVESTIMIENTO PORCELÁNICO COLOREADO
REVÊMENT MURAL EN GRÉS CÉRAME COLORÉ / GLASIERTE FEINSTEINZEUG WANDFLIESEN



RUGGINE OXIDE 60 X 120 RECT. 80552 P126D 6

RUGGINE OXIDE LAPPATO 60 X 120 RECT. 80582 P126F 6



DECOR MERIDIAN DARKNESS 60 X 120 RECT. 80521 P126D 3

DECOR MERIDIAN DARKNESS LAPPATO 60 X 120 RECT. 80522 P126F 3



RUGGINE OXIDE 30 X 120 RECT. 80469 P126D 12

RUGGINE OXIDE LAPPATO 30 X 120 RECT. 80493 P126F 12



DECOR EPSILON OXIDE 30 X 120 RECT. 80441 P126F 12



RUGGINE OXIDE 45 X 90 RECT. 80415 P45D 12

RUGGINE OXIDE LAPPATO 45 X 90 RECT. 80417 P45F 12



MIRAGE OXIDE 45 X 90 RECT. 80399 P45E 3

PACKING LIST

artículo - item	formato - size	pz/cj - pc/box	m²/cj - sqm/box	kg/cj - kg/box	cj/epl - box/epl	m²/epl - sqm/epl	kg/epl - kg/epl	pav-rev
BASE / DECOR MERIDIAN	60 X 120	2	1,44	36,52	27	38,88	1009	REV
BASE / DECOR EPSILON	30 X 120	3	1,08	26,73	36	38,88	985	PAV
DECOR DAYLIGHT	30 X 120	PLEASE ASK FOR INFORMATION / CONSULTE INFORMACIÓN						REV
BASE / MIRAGE	45 X 90	3	1,22	27,87	44	53,68	1249	PAV

SEED 25X50

10"X20"

WHITE BODY WALL TILES / REVESTIMIENTO PASTA BLANCA / FAÏENCE PÂTE BLANCHE / WEISSSCHERBIGE WANDFLIESEN



SEED

[The warmth of slate]

WHITE BODY WALL TILES / REVESTIMIENTO PASTA BLANCA / FAÏENCE PÂTE BLANCHE / WEISSSCHERBIGE WANDFLIESEN




SEED WHITE MATT 25 X 50 R0000311 R25C 10




SEED GREY MATT 25 X 50 R0000312 R25C 10



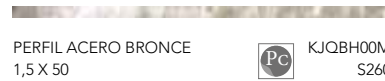
SEED DECOR WHITE MATT 25 X 50 R0000313 R25G 10



SEED DECOR GREY MATT 25 X 50 R0000314 R25G 10



PERFIL ACERO PLATA 1,5 X 50 PC KJQBH00L S260



PERFIL ACERO BRONCE 1,5 X 50 PC KJQBH00M S260

SEED 50X50

20"X20"

GLAZED PORCELAIN FLOOR TILES / PAVIMENTO PORCELÁNICO ESMALTADO / GRÉS CÉRAMÉ ÉMAILLÉ / GLASIERTE FEINSTEINZEUG BODENFLIESEN



Clase 1 / R9



SEED WHITE MATT 50X50 P0000709 P50C 13



SEED GREY MATT 50X50 P0000710 P50C 11

PACKING LIST

artículo - item	formato - size	pz/cj - pc/box	m²/cj - sqm/box	kg/cj - kg/box	cj/epl - box/epl	m²/epl - sqm/epl	kg/epl - kg/epl	pav-rev
BASE	25 X 50	11	1,38	20,57	36	49,68	764	REV
BASE	50 X 50	4	1,00	20,52	36	36,00	761	PAV
PERFIL	1,5 X 50	6	0,05	0,48	PLEASE ASK FOR INFORMATION / CONSULTE INFORMACIÓN			REV



WALL TILES: SEED DECOR GREY MATT 25X50

SELECTA

[The eternity]

COLOURED BODY PORCELAIN FLOOR TILES / PAVIMENTO PORCELÁNICO COLOREADO
REVÊTEMENT DE SOL GRES CÉRAME COLORÉ / BODENBELAG AUS DURCHGEFÄRBTEN FEINSTEINZEUG



WALL TILES: SELECTA CARRARA SOFT 60X120 _ LIFE NATURAL 14,5X90
FLOOR TILES: SELECTA CARRARA SOFT 60X120

SELECTA 60X120 / 90X90 / 75X75

24"X47" / 35"X35" / 30"X30"

COLOURED BODY PORCELAIN FLOOR TILES / PAVIMENTO PORCELÁNICO COLOREADO
REVÊTEMENT DE SOL GRES CÉRAMÉ COLORÉ / BODENBELAG AUS DURCHGEFÄRBTEN FEINSTEINZEUG



SELECTA CARRARA SOFT
60 X 120 RECT.

79599
P126D **6**



MOSAICO GIOTTO
26,6 X 26,6

67643
Y800



SELECTA SILEX LAPPATO
75 X 75 RECT.

79598
P75F **10**



SELECTA CREMA MARFIL LAPPATO
75 X 75 RECT.

79596
P75F **5**



SELECTA CARRARA SOFT
90 X 90 RECT.

79584
P90F **6**



SELECTA CARRARA LAPPATO
75 X 75 RECT.

79595
P75F **6**

SKIRTING / RODAPIÉ

ROUNDED EDGE SKIRTING 8 X 90 RODAPIÉ ROMO	ROUNDED EDGE SKIRTING 8 X 75 RODAPIÉ ROMO	ROUNDED EDGE SKIRTING 8 X 60 RODAPIÉ ROMO
S370 CARRARA	S290 CARRARA CREMA MARFIL SILEX	S280 CARRARA

STEP / PELDAÑO

STEP 30 X 120 PELDAÑO	STEP 30 X 75 PELDAÑO
S600 CARRARA	S500 CARRARA CREMA MARFIL SILEX

DOUBLE STEP / PELDAÑO DOBLE

DOUBLE STEP 30 X 120 PELDAÑO DOBLE	DOUBLE STEP 30 X 75 PELDAÑO DOBLE
S720 CARRARA	S680 CARRARA CREMA MARFIL SILEX

DOUBLE STEP ANGLE / PELDAÑO ÁNGULO DOBLE

DOUBLE STEP ANGLE 30 X 120 PELDAÑO ÁNGULO DOBLE	DOUBLE STEP ANGLE 30 X 75 PELDAÑO ÁNGULO DOBLE				
S-740 CARRARA	LEFT PLEASE ASK FOR INFORMATION CONSULTE INFORMACIÓN	RIGHT PLEASE ASK FOR INFORMATION CONSULTE INFORMACIÓN	S703 CARRARA	LEFT PLEASE ASK FOR INFORMATION CONSULTE INFORMACIÓN	RIGHT PLEASE ASK FOR INFORMATION CONSULTE INFORMACIÓN

PACKING LIST

artículo - item	formato - size	pz/cj - pc/box	m²/cj - sqm/box	kg/cj - kg/box	cj/epl - box/epl	m²/epl - sqm/epl	kg/epl - kg/epl	pav-rev
BASE	60 X 120	2	1,44	36,52	27	38,88	1009	PAV
BASE	90 X 90	2	1,62	39,60	24	38,88	974	PAV
BASE	75 X 75	2	1,13	24,62	42	47,46	1057	PAV
MOSAICO GIOTTO	26,6 X 26,6	12	0,84	15,40	45	37,92	710	PAV
RODAPIÉ	8 X 90	10	0,72	16,00	42	30,24	378	PAV
RODAPIÉ	8 X 75	10	0,60	12,90	80	48,00	1055	PAV
RODAPIÉ	8 X 60	10	0,48	11,30	80	38,40	927	PAV
PELDAÑO	30 X 120							PLEASE ASK FOR INFORMATION / CONSULTE INFORMACIÓN
PELDAÑO	30 X 75							PLEASE ASK FOR INFORMATION / CONSULTE INFORMACIÓN
PELDAÑO DOBLE	30 X 120							PLEASE ASK FOR INFORMATION / CONSULTE INFORMACIÓN
PELDAÑO DOBLE	30 X 75							PLEASE ASK FOR INFORMATION / CONSULTE INFORMACIÓN
PELDAÑO ÁNGULO DOBLE	30 X 120							PLEASE ASK FOR INFORMATION / CONSULTE INFORMACIÓN
PELDAÑO ÁNGULO DOBLE	30 X 75							PLEASE ASK FOR INFORMATION / CONSULTE INFORMACIÓN

SELECTA CARRARA [The eternity]

WHITE BODY WALL TILES / REVESTIMIENTO PASTA BLANCA
FAÏENCE PÂTE BLANCHE / WEISSSCHERBIGE WANDFLIESEN



WALL TILES: SELECTA CARRARA WHITE PLUS 40X120 _ DECOR IMPERIAL 40X120
FLOOR TILES: SELECTA CARRARA LAPPATO 5X75



WALL TILES: MOSAICO SELECTA CARRARA WHITE PLUS 26,5X31,5

SELECTA CARRARA 40X120


16"X47"

WHITE BODY WALL TILES / REVESTIMIENTO PASTA BLANCA / FAÏENCE PÂTE BLANCHE / WEISSSCHERBIGE WANDFLIESEN



SELECTA CARRARA WHITE PLUS (MITRIFIED TECHNOLOGY)
40 X 120 RECT.

79506
R120H 7



MOSAICO SELECTA CARRARA
WHITE PLUS 26,5 X 31,5



67642
Y800



INSIGHT (MITRIFIED TECHNOLOGY)
40 X 120 RECT.

80075
R120G 7



DECOR IMPERIAL
40 X 120 RECT.

80065
R120G 2

SELECTA CARRARA 75X75

30"X30"

COLOURED BODY PORCELAIN FLOOR TILES / PAVIMENTO PORCELÁNICO COLOREADO
REVÊTEMENT DE SOL GRES CÉRAME COLORÉ / BODENBELAG AUS DURCHGEFÄRBTEN FEINSTEINZEUG



SELECTA CARRARA LAPPATO
75 X 75 RECT.

79595
P75F 6



WALL TILES: SELECTA CARRARA WHITE PLUS 40X120 _ INSIGHT 40X120
FLOOR TILES: SELECTA CARRARA LAPPATO 75X75

PACKING LIST

artículo - item	formato - size	pz/cj - pc/box	m²/cj - sqm/box	kg/cj - kg/box	cj/epl - box/epl	m²/epl - sqm/epl	kg/epl - kg/epl	pav-rev
BASE / INSIGHT / DECOR IMPERIAL	40 X 120	3	1,44	27,13	20	28,80	565	REV
MOSAICO	26,5 X 31,5	10	0,83	PLEASE ASK FOR INFORMATION / CONSULTE INFORMACION	40	37,56	PLEASE ASK FOR INFORMATION / CONSULTE INFORMACION	REV
BASE	75 X 75	2	1,13	24,62	42	47,46	1057	PAV

SELECTA CREMA MARFIL [Honey marble]

WHITE BODY WALL TILES / REVESTIMIENTO PASTA BLANCA
FAÏENCE PÂTE BLANCHE / WEISSSCHERBIGE WANDFLIESEN



WALL TILES: SELECTA CREMA MARFIL 40X120 _ PRIME 40X120 _ DECOR GALA 40X120
FLOOR TILES: SELECTA CREMA MARFIL LAPPATO 75X75

SELECTA CREMA MARFIL 40X120

16"X47"

WHITE BODY WALL TILES / REVESTIMIENTO PASTA BLANCA / FAÏENCE PÂTE BLANCHE / WEISSSCHERBIGE WANDFLIESEN



SELECTA CREMA MARFIL
40 X 120 RECT.

80083
R120D 8



PRIME
40 X 120 RECT.

80080
R120G 4



DECOR SWATCH
40 X 120 RECT.

80074
R120G 1



DECOR GALA (A)
DECOR GALA (B)
40 X 120 RECT.

PC 80131
80133 2
5703 (1 PIECE)



MOSAICO SELECTA
CREMA MARFIL 30 X 30

67637
Y800



SELECTA CREMA MARFIL 75X75

30"X30"

COLOURED BODY PORCELAIN FLOOR TILES / PAVIMENTO PORCELÁNICO COLOREADO
REVÊTEMENT DE SOL GRES CÉRAME COLORÉ / BODENBELAG AUS DURCHGEFÄRBTEN FEINSTEINZEUG



SELECTA CREMA MARFIL LAPPATO
75 X 75 RECT.

79596
P75F 5

PACKING LIST

artículo - item	formato - size	pz/cj - pc/box	m²/cj - sqm/box	kg/cj - kg/box	cj/epl - box/epl	m²/epl - sqm/epl	kg/epl - kg/epl	pav-rev
BASE / PRIME / DECOR SWATCH	40 X 120	3	1,44	27,13	20	28,80	565	REV
DECOR GALA	40 X 120	PLEASE ASK FOR INFORMATION / CONSULTE INFORMACIÓN						REV
MOSAICO	30 X 30	11	0,99	18,14	45	44,55	830	REV
BASE	75 X 75	2	1,13	24,62	42	47,46	1057	PAV

SELECTA SILEX [Royal stone]

WHITE BODY WALL TILES / REVESTIMIENTO PASTA BLANCA
FAÏENCE PÂTE BLANCHE / WEISSSCHERBIGE WANDFLIESEN



WALL TILES: SELECTA SILEX 40X120 _ MOSAICO SELECTA SILEX 25,5X29,5
FLOOR TILES: SELECTA SILEX LAPPATO 75X75



WALL TILES: SELECTA SILEX 40X120 _ DECOR ISEO 40X120

SELECTA SILEX 40X120

16"X47"

WHITE BODY WALL TILES / REVESTIMIENTO PASTA BLANCA / FAÏENCE PÂTE BLANCHE / WEISSSCHERBIGE WANDFLIESEN



SELECTA SILEX
40 X 120 RECT.

79507
R120D 10



SENSATION
40 X 120 RECT.

79508
R120G 10



DECOR ISEO
40 X 120 RECT.

79501
R120G 2

SELECTA SILEX 75X75

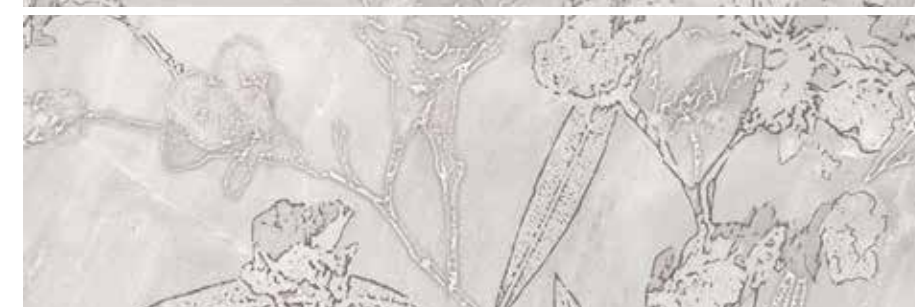
30"X30"

COLOURED BODY PORCELAIN FLOOR TILES / PAVIMENTO PORCELÁNICO COLOREADO
REVÊTEMENT DE SOL GRES CÉRAMÉ COLORÉ / BODENBELAG AUS DURCHGEFÄRBTEN FEINSTEINZEUG



SELECTA SILEX LAPPATO
75 X 75 RECT.

79598
P75F 10



DECOR SPRING
40 X 120 RECT.

80132
S800 (3 PIECES SET) 3



MOSAICO SELECTA SILEX
25,5 X 29,5



67644
Y800

PACKING LIST

artículo - item	formato - size	pz/cj - pc/box	m²/cj - sqm/box	kg/cj - kg/box	cj/epl - box/epl	m²/epl - sqm/epl	kg/epl - kg/epl	pav-rev
BASE / SENSATION / DECOR ISEO	40 X 120	3	1,44	27,13	20	28,80	565	REV
DECOR SPRING	40 X 120	PLEASE ASK FOR INFORMATION / CONSULTA INFORMACIÓN						REV
MOSAICO	25,5 X 29,5	13	0,98	18,60	40	39,12	631	REV
BASE	75 X 75	2	1,13	24,62	42	47,46	1057	PAV

SIGMA 21,6X24,6 9"X10"

GLAZED PORCELAIN FLOOR TILES / PAVIMENTO PORCELÁNICO ESMALTADO
GRÉS CÉRAME ÉMAILLÉ / GLASIERTE FEINSTEINZEUG BODENFLIESEN



SIGMA

[Modular Design]

COLOURED BODY PORCELAIN FLOOR TILES / PAVIMENTO PORCELÁNICO COLOREADO
REVÊTEMENT DE SOL GRÉS CÉRAME COLORÉ / BODENBELAG AUS DURCHGEFÄRBTEN FEINSTEINZEUG



SIGMA WHITE PLAIN 21,6 X 24,6 59329 P34F 10



SIGMA WHITE 21,6 X 24,6 59328 P34F 14



SIGMA GREY PLAIN 21,6 X 24,6 59325 P34F 10



SIGMA GREY 21,6 X 24,6 59324 P34F 14



SIGMA SAND PLAIN 21,6 X 24,6 59327 P34F 10



SIGMA SAND 21,6 X 24,6 59326 P34F 14



PLACING TIP
EJEMPLO DE COLOCACIÓN



PLACING TIP
EJEMPLO DE COLOCACIÓN



PLACING TIP
EJEMPLO DE COLOCACIÓN



WALL TILES: SIGMA GREY PLAIN 21,6X24,6_ SIGMA GREY 21,6X24,6
FLOOR TILES: NEUTRAL GREY 60X60_ SIGMA GREY PLAIN 21,6X24,6_ SIGMA GREY 21,6X24,6

PACKING LIST

artículo - item	formato - size	pz/cj - pc/box	m²/cj - sqm/box	kg/cj - kg/box	cj/epl - box/epl	m²/epl - sqm/epl	kg/epl - kg/epl	pav-rev
SIGMA / SIGMA PLAIN	21,6 X 24,6	24	0,95	18,48	56	53,20	1036	PAV

SLATESTONE

[Stoneheart]

COLOURED BODY PORCELAIN FLOOR TILES / PAVIMENTO PORCELÁNICO COLOREADO
REVÊTEMENT DE SOL GRES CÉRAME COLORÉ / BODENBELAG AUS DURCHGEFÄRBTEN FEINSTEINZEUG



WALL TILES: SLATESTONE PEARL 60X120 _ SLATESTONE BLACK 60X120 _ TEXTURES PEARL 60X120 _ TEXTURES BLACK 60X120
FLOOR TILES: SLATESTONE BLACK 60X120



WALL TILES: SLATESTONE PEARL 45X90 _ OUTLINE PEARL 45X90
FLOOR TILES: SLATESTONE PEARL 75X75 _ SLATESTONE PEARL ANTISLIP 75X75


SLATESTONE

60X120 / 30X120 / 45X90 / 75X75
 24"X47" / 12"X47" / 18"X35" / 30"X30"

COLOURED BODY PORCELAIN FLOOR TILES / PAVIMENTO PORCELÁNICO COLOREADO
 REVÊTEMENT DE SOL GRES CÉRAMÉ COLORÉ / BODENBELAG AUS DURCHGEFÄRBTEN FEINSTEINZEUG




Natural Class 1 / R10 / A+B
 Antislip Class 3 / R12 / A+B+C



SLATESTONE PEARL 80558
 60 X 120 RECT. P126D 5




SLATESTONE GREY 80557
 60 X 120 RECT. P126D 5



SLATESTONE PEARL 80475
 30 X 120 RECT. P126E 10



MOSAICO SLATESTONE PEARL 77432
 30 X 30 Y300




SLATESTONE GREY 80474
 30 X 120 RECT. P126E 10



MOSAICO SLATESTONE GREY 77433
 30 X 30 Y300



SLATESTONE PEARL 80108
 75 X 75 RECT. P75D 5



SLATESTONE PEARL 80426
 45 X 90 RECT. P45D 10



SLATESTONE GREY 80107
 75 X 75 RECT. P75D 5



SLATESTONE GREY 80425
 45 X 90 RECT. P45D 10

SLATESTONE PEARL ANTISLIP 80094
 75 X 75 RECT. P75E 5

[ANTISLIP CLASS 3 / R12 / A+B+C](#)

SLATESTONE GREY ANTISLIP 80093
 75 X 75 RECT. P75E 5

[ANTISLIP CLASS 3 / R12 / A+B+C](#)


SLATESTONE 60X120 / 30X120 / 45X90 / 75X75

24"X47" / 12"X47" / 18"X35" / 30"X30"

COLOURED BODY PORCELAIN FLOOR TILES / PAVIMENTO PORCELÁNICO COLOREADO
 REVÊTEMENT DE SOL GRES CÉRAMÉ COLORÉ / BODENBELAG AUS DURCHGEFÄRBTEN FEINSTEINZEUG




Natural Class 1 / R10 / A+B
 Antislip Class 3 / R12 / A+B+C




SLATESTONE BLACK 60 X 120 RECT. 80556 P126D 5



SLATESTONE BLACK 30 X 120 RECT. 80473 P126E 10



MOSAICO SLATESTONE BLACK 30 X 30 77434 Y300



SLATESTONE BLACK 75 X 75 RECT. 80106 P75D 5



SLATESTONE BLACK 45 X 90 RECT. 80424 P45D 10

SKIRTING / RODAPIÉ

ROUNDED EDGE SKIRTING 8 X 75 RODAPIÉ ROMO	ROUNDED EDGE SKIRTING 8 X 60 RODAPIÉ ROMO	ROUNDED EDGE SKIRTING 8 X 45 RODAPIÉ ROMO
S290 PEARL GREY BLACK	S280 PEARL GREY BLACK	S090 PEARL GREY BLACK

STEP / PELDAÑO

STEP 30 X 120 PELDAÑO	STEP 30 X 60 PELDAÑO
S600 PEARL GREY BLACK	S500 PEARL GREY BLACK

DOUBLE STEP / PELDAÑO DOBLE

DOUBLE STEP 30 X 120 PELDAÑO DOBLE	DOUBLE STEP 30 X 60 PELDAÑO DOBLE
S720 PEARL GREY BLACK	S650 PEARL GREY BLACK

DOUBLE STEP ANGLE LEFT / PELDAÑO ÁNGULO DOBLE IZQUIERDA

DOUBLE STEP ANGLE 30 X 120 LEFT PELDAÑO ÁNGULO DOBLE IZQUIERDA	DOUBLE STEP ANGLE 30 X 60 LEFT PELDAÑO ÁNGULO DOBLE IZQUIERDA
S740 PEARL PLEASE ASK FOR INFORMATION GREY CONSULT BLACK INFORMACIÓN	S690 PEARL PLEASE ASK FOR INFORMATION GREY CONSULT BLACK INFORMACIÓN

DOUBLE STEP ANGLE RIGHT / PELDAÑO ÁNGULO DOBLE DERECHA

DOUBLE STEP ANGLE 30 X 120 RIGHT PELDAÑO ÁNGULO DOBLE DERECHA	DOUBLE STEP ANGLE 30 X 60 RIGHT PELDAÑO ÁNGULO DOBLE DERECHA
S740 PEARL PLEASE ASK FOR INFORMATION GREY CONSULT BLACK INFORMACIÓN	S690 PEARL PLEASE ASK FOR INFORMATION GREY CONSULT BLACK INFORMACIÓN

PACKING LIST

artículo - item	formato - size	pz/cj - pc/box	m²/cj - sqm/box	kg/cj - kg/box	cj/epl - box/epl	m²/epl - sqm/epl	kg/epl - kg/epl	pav-rev	
BASE	60 X 120	2	1,44	36,52	27	38,88	1009	PAV	
BASE	30 X 120	3	1,08	26,73	36	38,88	985	PAV	
BASE	45 X 90	3	1,22	27,87	44	53,68	1249	PAV	
BASE	75 X 75	2	1,13	24,62	42	47,46	1057	PAV	
MOSAICO	30 X 30	11	0,99	20,67	45	44,55	944	PAV	
RODAPIÉ	8 X 75	10	0,60	12,90	80	48,00	1055	PAV	
RODAPIÉ	8 X 60	10	0,48	11,30	80	38,40	927	PAV	
RODAPIÉ	8 X 45	10	0,36	8,00	PLEASE ASK FOR INFORMATION / CONSULTE INFORMACIÓN			PAV	
PELDAÑO	30 X 120	3	1,08	26,36	20	21,60	547	PAV	
PELDAÑO	30 X 60	PLEASE ASK FOR INFORMATION / CONSULTE INFORMACIÓN							PAV
PELDAÑO DOBLE	30 X 120	2	0,72	19,72	20	14,40	414	PAV	
PELDAÑO DOBLE	30 X 60	PLEASE ASK FOR INFORMATION / CONSULTE INFORMACIÓN							PAV
PELDAÑO ÁNGULO DOBLE	30 X 120	PLEASE ASK FOR INFORMATION / CONSULTE INFORMACIÓN							PAV
PELDAÑO ÁNGULO DOBLE	30 X 60	PLEASE ASK FOR INFORMATION / CONSULTE INFORMACIÓN							PAV

SLATESTONE

[Stoneheart]

COLOURED BODY PORCELAIN WALL TILES / REVESTIMIENTO PORCELÁNICO COLOREADO
REVÊMENT MURAL EN GRÉS CÉRAME COLORÉ / GLASIERTE FEINSTEINZEUG WANDFLIESEN




WALL TILES: SLATESTONE PEARL 30X120 _ SLATESTONE BLACK 30X120 _ DECOR CRONOS BLACK 30X120 _ MOSAICO REEF PEARL 29,7X29,7
FLOOR TILES: SLATESTONE BLACK 75X75

SLATESTONE


60X120 / 30X120 / 45X90
24"X47" / 12"X47" / 18"X35"

COLOURED BODY PORCELAIN WALL TILES / REVESTIMIENTO PORCELÁNICO COLOREADO
REVÈMENT MURAL EN GRÉS CÉRAME COLORÉ / GLASIERTE FEINSTEINZEUG WANDFLIESEN




SLATESTONE PEARL
60 X 12 RECT.

80558
P126D **5**



TEXTURES PEARL
60 X 120 RECT.

80568
P126E **3**



SLATESTONE PEARL
45 X 90 RECT.

80426
P45D **10**




OUTLINE PEARL
45 X 90 RECT.

80411
P45E **3**



SLATESTONE PEARL
30 X 120 RECT.

80475
P126E **10**



MOSAICO SLATESTONE PEARL
30 X 30



77432
Y300



DECOR TEXTURES PEARL
30 X 120 RECT.

80447
P126F **6**



MOSAICO REEF PEARL
29,7 X 29,7



77928
Y300



DECOR CRONOS PEARL
30 X 120 RECT.

PC 77366
S625 **1**



DECOR TROPIC PEARL
30 X 120 RECT.

80666
S760 (3 PIECES SET) **3**

SLATESTONE

60X120 / 30X120 / 45X90
24"X47" / 12"X47" / 18"X35"

COLOURED BODY PORCELAIN WALL TILES / REVESTIMIENTO PORCELÁNICO COLOREADO
REVÈMENT MURAL EN GRÉS CÉRAME COLORÉ / GLASIERTE FEINSTEINZEUG WANDFLIESEN



SLATESTONE GREY
60 X 120 RECT.

80557
P126D **5**



TEXTURES GREY
60 X 120 RECT.

80567
P126E **3**



SLATESTONE GREY
45 X 90 RECT.

80425
P45D **10**



OUTLINE GREY
45 X 90 RECT.

80410
P45E **3**



SLATESTONE GREY
30 X 120 RECT.

80474
P126E **10**



MOSAICO SLATESTONE GREY
30 X 30



77433
Y300



DECOR TEXTURES GREY
30 X 120 RECT.

80446
P126F **6**



MOSAICO REEF GREY
29,7 X 29,7



77929
Y300



DECOR CRONOS GREY
30 X 120 RECT.

PC 77370
S625 **1**




DECOR TROPIC GREY
30 X 120 RECT.

80667
S760 (3 PIECES SET) **3**

SLATESTONE


60X120 / 30X120 / 45X90
24"X47" / 12"X47" / 18"X35"

COLOURED BODY PORCELAIN WALL TILES / REVESTIMIENTO PORCELÁNICO COLOREADO
REVÈMENT MURAL EN GRÉS CÉRAMÉ COLORÉ / GLASIERTE FEINSTEINZEUG WANDFLIESEN



SLATESTONE BLACK
60 X 120 RECT.

80556
P126D **5**



TEXTURES BLACK
60 X 120 RECT.

80566
P126E **3**



SLATESTONE BLACK
45 X 90 RECT.

80424
P45D **10**




OUTLINE BLACK
45 X 90 RECT.

80409
P45E **3**



SLATESTONE BLACK
30 X 120 RECT.

80473
P126E **10**




MOSAICO SLATESTONE BLACK
30 X 30

77434
Y300



DECOR TEXTURES BLACK
30 X 120 RECT.

80445
P126F **6**



MOSAICO REEF BLACK
29,7 X 29,7

77930
Y300



DECOR CRONOS BLACK
30 X 120 RECT.

PC 77376
S625 **1**



DECOR TROPIC BLACK
30 X 120 RECT.

80668
S760 (3 PIECES SET) **3**


SLATESTONE 60X120 / 30X120 / 45X90

24"X47" / 12"X47" / 18"X35"

COLOURED BODY PORCELAIN WALL TILES / REVESTIMIENTO PORCELÁNICO COLOREADO
REVÊMENT MURAL EN GRÉS CÉRAME COLORÉ / GLASIERTE FEINSTEINZEUG WANDFLIESEN



WALL TILES: DECOR TEXTURES GREY GREY 30X120 _ DECOR TROPIC GREY 30X120
FLOOR TILES: SLATESTONE GREY 75X75



WALL TILES DECOR TEXTURES GREY 30X120

PACKING LIST

artículo - item	formato - size	pz/cj - pc/box	m²/cj - sqm/box	kg/cj - kg/box	cj/epl - box/epl	m²/epl - sqm/epl	kg/epl - kg/epl	pav-rev
BASE / TEXTURES	60 X 120	2	1,44	36,52	27	38,88	1009	REV
BASE / DECOR TEXTURES	30 X 120	3	1,08	26,73	36	38,88	985	PAV
BASE / OUTLINE	45 X 90	3	1,22	27,87	44	53,68	1249	REV
DECOR CRONOS	30 X 120					PLEASE ASK FOR INFORMATION / CONSULTE INFORMACIÓN		REV
DECOR TROPIC	30 X 120					PLEASE ASK FOR INFORMATION / CONSULTE INFORMACIÓN		REV
MOSAICO REEF	29,7 X 29,7					PLEASE ASK FOR INFORMATION / CONSULTE INFORMACIÓN		REV
MOSAICO	30 X 30	11	0,99	20,67	45	44,55	921	REV

Solid

[Simplicity and strength]

COLOURED BODY PORCELAIN FLOOR TILES / PAVIMENTO PORCELÁNICO COLOREADO
REVÊTEMENT DE SOL GRES CÉRAME COLORÉ / BODENBELAG AUS DURCHGEFÄRBTEN FEINSTEINZEUG



FLOOR TILES: SOLID BEIGE 90X90 _ SOLID BEIGE ANTISLIP 90X90



WALL TILES: SOLID GRAPHITE 45X90
FLOOR TILES: SOLID GRAPHITE 90X90


SOLID 90X90 / 45X90 / 60X60 / 30X60

35"X35" / 18"X35" / 24"X24" / 12"X24"

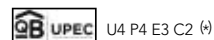
COLOURED BODY PORCELAIN FLOOR TILES / PAVIMENTO PORCELÁNICO COLOREADO
 REVÊTEMENT DE SOL GRES CÉRAME COLORÉ / BODENBELAG AUS DURCHGEFÄRBTEN FEINSTEINZEUG



Natural: Clase 1 / R10 / A+B
 Antislip Shoeless: Clase 3 / R11 / A+B+C



SOLID PEARL 90 X 90 RECT. P0000702 P90D 10

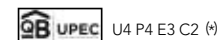


SOLID PEARL ANTISLIP 90 X 90 P0001153 P90E 10

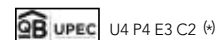
[ANTISLIP SHOELESS CLASE 3 / R11 / A+B+C](#)



SOLID PEARL 60 X 60 RECT. P0000843 P64D 18



SOLID GRAPHITE 90 X 90 RECT. P0000703 P90D 10



SOLID GRAPHITE 60 X 60 RECT. P0000844 P64D 18



SOLID PEARL 45 X 90 RECT. P0000706 P45D 20



SOLID PEARL 30 X 60 RECT. P0000849 P34D 36




SOLID GRAPHITE 45 X 90 RECT. P0000707 P45D 20



SOLID GRAPHITE 30 X 60 RECT. P0000850 P34D 36



CUBE SOLID PEARL 26 X 30 P0000811 S415



BOOKS SOLID PEARL 30 X 30 P0000793 S470



CUBE SOLID GRAPHITE 26 X 30 P0000814 S415



BOOKS SOLID GRAPHITE 30 X 30 P0000796 S470

(h) IN PROCESS / EN PROCESO

SOLID 90X90 / 45X90 / 60X60 / 30X60

35"X35" / 18"X35" / 24"X24" / 12"X24"

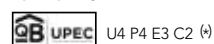
COLOURED BODY PORCELAIN FLOOR TILES / PAVIMENTO PORCELÁNICO COLOREADO
 REVÊTEMENT DE SOL GRES CÉRAMÉ COLORÉ / BODENBELAG AUS DURCHGEFÄRBTEN FEINSTEINZEUG



Natural: Clase 1 / R10 / A+B
 Antislip Shoeless: Clase 3 / R11 / A+B+C



SOLID BEIGE 90 X 90 RECT. P0000704 P90D 10

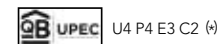


SOLID BEIGE ANTISLIP 90 X 90 P0001154 P90E 10


[ANTISLIP SHOELESS CLASE 3 / R11 / A+B+C](#)



SOLID BEIGE 60 X 60 RECT. P0000845 P64D 18



SOLID TAUPE 90 X 90 RECT. P0000701 P90D 10



SOLID TAUPE 60 X 60 RECT. P0000842 P64D 18



SOLID BEIGE 45 X 90 RECT. P0000708 P45D 20



SOLID BEIGE 30 X 60 RECT. P0000851 P34D 36



SOLID TAUPE 45 X 90 RECT. P0000705 P45D 20



SOLID TAUPE 30 X 60 RECT. P0000848 P34D 36



CUBE SOLID BEIGE 26 X 30 P0000812 S415



BOOKS SOLID BEIGE 30 X 30 P0000794 S470



CUBE SOLID TAUPE 26 X 30 P0000813 S415



BOOKS SOLID TAUPE 30 X 30 P0000795 S470



(h) IN PROCESS / EN PROCESO

SOLID 90X90 / 45X90 / 60X60 / 30X60

35"X35" / 18"X35" / 24"X24" / 12"X24"

COLOURED BODY PORCELAIN FLOOR TILES / PAVIMENTO PORCELÁNICO COLOREADO
REVÊTEMENT DE SOL GRES CÉRAME COLORÉ / BODENBELAG AUS DURCHGEFÄRBTEN FEINSTEINZEUG




Natural: Clase 1 / R10 / A+B
Antislip Shoeless: Clase 3 / R11 / A+B+C




WALL TILES: SOLID ART PEARL 30X90
FLOOR TILES: SOLID GRAPHITE 90X90

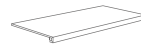
SKIRTING / RODAPIÉ

	ROUNDED EDGE SKIRTING RODAPIÉ ROMO 8X90	ROUNDED EDGE SKIRTING RODAPIÉ ROMO 8X60
S370		S280
PEARL P0001080		PEARL P0001039
GRAPHITE P0001083		GRAPHITE P0001042
BEIGE P0001086		BEIGE P0001045
TAUPE P0001077		TAUPE P0001036

STEP / PELDAÑO

	STEP NATURAL PELDAÑO NATURAL 45X90	STEP NATURAL PELDAÑO NATURAL 30X60	STEP ANTISLIP PELDAÑO ANTISLIP 30X60
S600		S500	S500
PEARL P0001081		PEARL P0001040	PEARL P0001050
GRAPHITE P0001084		GRAPHITE P0001043	BEIGE P0001048
BEIGE P0001087		BEIGE P0001046	
TAUPE P0001088		TAUPE P0001037	

DOUBLE STEP / PELDAÑO DOBLE

	DOUBLE STEP PELDAÑO DOBLE 45X90	DOUBLE STEP PELDAÑO DOBLE 30X60	DOUBLE STEP ANTISLIP PELDAÑO DOBLE ANTISLIP 30X60
S720		S650	S650
PEARL P0001082		PEARL P0001041	PEARL P0001051
GRAPHITE P0001085		GRAPHITE P0001044	BEIGE P0001049
BEIGE P0001088		BEIGE P0001047	
TAUPE P0001089		TAUPE P0001038	

PACKING LIST

artículo - item	formato - size	pz/cj - pc/box	m²/cj - sqm/box	kg/cj - kg/box	cj/epl - box/epl	m²/epl - sqm/epl	kg/epl - kg/epl	pav-rev
BASE	90 X 90	2	1,62	39,60	24	38,88	974	PAV
BASE	45 X 90	3	1,22	27,87	44	53,68	1249	PAV
BASE	60 X 60	3	1,08	22,53	40	43,20	924	PAV
BASE	30 X 60	6	1,08	22,32	40	43,20	915	PAV
PELDAÑO	45 X 90	3	1,22	29,10	PLEASE ASK FOR INFORMATION / CONSULTA INFORMACIÓN			PAV
PELDAÑO DOBLE	45 X 90	2	0,81	19,40	PLEASE ASK FOR INFORMATION / CONSULTA INFORMACIÓN			PAV
PELDAÑO / ANTISLIP	30 X 60	6	1,08	22,32	PLEASE ASK FOR INFORMATION / CONSULTA INFORMACIÓN			PAV
PELDAÑO DOBLE / ANTISLIP	30 X 60	2	0,36	7,44	PLEASE ASK FOR INFORMATION / CONSULTA INFORMACIÓN			PAV
RODAPIE	8 X 90	10	0,75	16,00	PLEASE ASK FOR INFORMATION / CONSULTA INFORMACIÓN			PAV
RODAPIE	8 X 60	10	0,48	11,30	PLEASE ASK FOR INFORMATION / CONSULTA INFORMACIÓN			PAV
CUBE	26 X 30	11	0,85	16,50	PLEASE ASK FOR INFORMATION / CONSULTA INFORMACIÓN			PAV
BOOKS	30 X 30	9	0,81	18,00	PLEASE ASK FOR INFORMATION / CONSULTA INFORMACIÓN			PAV

Solid

[Simplicity and strength]

WHITE BODY WALL TILES / REVESTIMIENTO PASTA BLANCA / FAÏENCE PÂTE BLANCHE / WEISSSCHERBIGE WANDFLIESEN



WALL TILES: SOLID ART PEARL 30X90 _ SOLID PEARL 30X90
FLOOR TILES: SOLID GRAPHITE 45X90

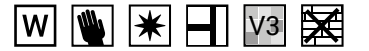


WALL TILES: SOLID BEIGE 30X90 _ SOLID CONCEP BEIGE 30X90 _ CUBE SOLID TAUPE 26X30
FLOOR TILES: SOLID TAUPE 90X90

SOLID 30X90

12"X36"

WHITE BODY WALL TILES / REVESTIMIENTO PASTA BLANCA / FAÏENCE PÂTE BLANCHE / WEISSSCHERBIGE WANDFLIESEN



SOLID PEARL
30 X 90 RECT.

R0000333
R90D 14



SOLID CONCEPT PEARL
30 X 90 RECT.

R0000336
R90G 14



SOLID ART PEARL
30 X 90 RECT.

R0000337
R90H 3



PERFIL ACERO PLATA
1,5 X 90

K432L00L
S330



SOLID BEIGE
30 X 90 RECT.

R0000334
R90D 14



SOLID CONCEPT BEIGE
30 X 90 RECT.

R0000335
R90G 14



SOLID ART BEIGE
30 X 90 RECT.

R0000338
R90H 3



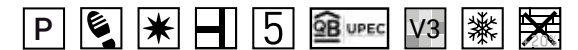
PERFIL ACERO BRONCE
1,5 X 90

K432L00M
S330

SOLID 60X60

24"X24"

COLOURED BODY PORCELAIN FLOOR TILES / PAVIMENTO PORCELÁNICO COLOREADO
REVÊTEMENT DE SOL GRES CÉRAME COLORÉ / BODENBELAG AUS DURCHGEFÄRBTEN FEINSTEINZEUG



Natural: Clase 1 / R10 / A+B



SOLID PEARL RECT.
60 X 60 RECT.

P0000843
P64D 18



U4 P4 E3 C2



SOLID GRAPHITE RECT.
60 X 60 RECT.

P0000844
P64D 18



U4 P4 E3 C2



SOLID BEIGE
60 X 60 RECT.

P0000845
P64D 18



U4 P4 E3 C2



SOLID TAUPE
60 X 60 RECT.

P0000842
P64D 18



U4 P4 E3 C2

PACKING LIST

artículo - item	formato - size	pz/cj - pc/box	m²/cj - sqm/box	kg/cj - kg/box	cj/epl - box/epl	m²/epl - sqm/epl	kg/epl - kg/epl	pav-rev
BASE / CONCEPT / ART	30 X 90	4	1,08	17,88	51	55,08	935	REV
BASE	60 X 60	3	1,08	22,53	40	43,20	924	PAV

PACKING LIST

artículo - item	formato - size	pz/cj - pc/box	m²/cj - sqm/box	kg/cj - kg/box	cj/epl - box/epl	m²/epl - sqm/epl	kg/epl - kg/epl	pav-rev
PERFIL	1,5 X 70	6	0,06	0,72	PLEASE ASK FOR INFORMATION / CONSULTE INFORMACIÓN			REV

Sospiro

[Clean air]

COLOURED BODY PORCELAIN FLOOR TILES / PAVIMENTO PORCELÁNICO COLOREADO
REVÊTEMENT DE SOL GRES CÉRAME COLORÉ / BODENBELAG AUS DURCHGEFÄRBTEN FEINSTEINZEUG



WALL TILES: SOSPIRO TAUPE 29X100
FLOOR TILES: SOSPIRO TAUPE 60X60 _ DECOR BIND TAUPE 20X20 _ DECOR BOREAL TAUPE 20X20

SOSPIRO 60X60

24"X24"

COLOURED BODY PORCELAIN FLOOR TILES / PAVIMENTO PORCELÁNICO COLOREADO
REVÊTEMENT DE SOL GRES CÉRAME COLORÉ / BODENBELAG AUS DURCHGEFÄRBTEN FEINSTEINZEUG



Clase 1 / R9



SOSPIRO WHITE
60 X 60 RECT. 80640 P64D 10



DECOR BIND WHITE
20 X 20 77134 P64D 12



PLACING TIP
EJEMPLO DE COLOCACIÓN



SOSPIRO SMOKE
60 X 60 RECT. 80638 P64D 10



DECOR BOREAL WHITE
20 X 20 77136 P64D 12



PLACING TIP
EJEMPLO DE COLOCACIÓN



SOSPIRO OCEAN
60 X 60 RECT. 80637 P64D 10

PACKING LIST

artículo - item	formato - size	pz/cj - pc/box	m²/cj - sqm/box	kg/cj - kg/box	cj/epl - box/epl	m²/epl - sqm/epl	kg/epl - kg/epl	pav-rev
BASE	60 X 60	3	1,08	22,53	40	43,20	924	PAV
DECOR BIND	20 X 20	25	1,00	20,00	48	48,00	960	PAV



SOSPIRO TAUPE
60 X 60 RECT. 80639 P64D 12



DECOR BIND TAUPE
20 X 20 77135 P64D 12



PLACING TIP
EJEMPLO DE COLOCACIÓN

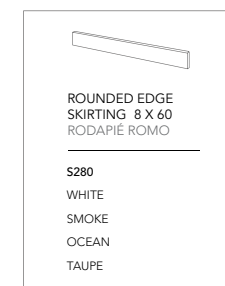


DECOR BOREAL TAUPE
20 X 20 77137 P64D 12



PLACING TIP
EJEMPLO DE COLOCACIÓN

SKIRTING / RODAPIÉ



PACKING LIST

artículo - item	formato - size	pz/cj - pc/box	m²/cj - sqm/box	kg/cj - kg/box	cj/epl - box/epl	m²/epl - sqm/epl	kg/epl - kg/epl	pav-rev
DECOR BOREAL	20 X 20	25	1,00	20,00	48	48,00	960	PAV
RODAPIÉ	8 X 60	10	0,48	11,30	80	38,40	927	PAV

Sospiro

[Clean air]

WHITE BODY WALL TILES / REVESTIMIENTO PASTA BLANCA
FAÏENCE PÂTE BLANCHE / WEISSSCHERBIGE WANDFLIESEN



WALL TILES: SOSPIRO WHITE 29X100 _ VENTO WHITE 29X100 _ DECOR ARTISAN WHITE 29X100
FLOOR TILES: SOSPIRO WHITE 60X60



WALL TILES: SOSPIRO SMOKE 29X100 _ DECOR CAPRI SMOKE 29X100 _ VENTO SMOKE 29X100
FLOOR TILES: SOSPIRO SMOKE 60X60

SOSPIRO 29X100

11"X39"


WHITE BODY WALL TILES / REVESTIMIENTO PASTA BLANCA / FAÏENCE PÂTE BLANCHE / WEISSSCHERBIGE WANDFLIESEN



SOSPIRO WHITE 29 X 100 RECT. 76814 R90D 12



MOSAICO SOSPIRO WHITE 30 X 30 77129 Y700



VENTO WHITE 29 X 100 RECT. 77560 R90G 5



DECOR BIND WHITE 20 X 20 77134 P64D 12




DECOR CAPRI WHITE 29 X 100 RECT. Pc 77122 S590 2




DECOR BOREAL WHITE 20 X 20 77136 P64D 12



SOSPIRO SMOKE 29 X 100 RECT. 76818 R90D 12



MOSAICO SOSPIRO SMOKE 30 X 30 77131 Y700



VENTO SMOKE 29 X 100 RECT. 77562 R90G 5



DECOR BIND SMOKE 20 X 20 77134 P64D 12



DECOR CAPRI SMOKE 29 X 100 RECT. Pc 77126 S590 2



DECOR BOREAL SMOKE 20 X 20 77136 P64D 12



DECOR ARTISAN WHITE 29 X 100 RECT. 77918 R90G 6



DECOR ARTISAN SMOKE 29 X 100 RECT. 77920 R90G 6

SOSPIRO 60X60

24"X24"

COLOURED BODY PORCELAIN FLOOR TILES / PAVIMENTO PORCELÁNICO COLOREADO
REVÊTEMENT DE SOL GRES CÉRAME COLORÉ / BODENBELAG AUS DURCHGEFÄRBTEN FEINSTEINZEUG



SOSPIRO WHITE 60 X 60 RECT. 80640 P64D 10



SOSPIRO SMOKE 60 X 60 RECT. 80638 P64D 10

Clase 1 / R9


SOSPIRO 29X100

11"X39"

WHITE BODY WALL TILES / REVESTIMIENTO PASTA BLANCA / FAÏENCE PÂTE BLANCHE / WEISSSCHERBIGE WANDFLIESEN




SOSPIRO OCEAN 29 X 100 RECT. 76816 R90D **12**



MOSAICO SOSPIRO OCEAN 30 X 30 77130 Y700




VENTO OCEAN 29 X 100 RECT. 77561 R90G **5**



DECOR BIND WHITE 20 X 20 77134 P64D **12**



DECOR CAPRI OCEAN 29 X 100 RECT. **Pc** 77125 S590 **2**




DECOR BOREAL WHITE 20 X 20 77136 P64D **12**




DECOR ARTISAN OCEAN 29 X 100 RECT. 77919 R90G **6**



SOSPIRO TAUPE 29 X 100 RECT. 76820 R90D **12**



MOSAICO SOSPIRO TAUPE 30 X 30 77132 Y700




VENTO TAUPE 29 X 100 RECT. 77563 R90G **5**



DECOR BIND TAUPE 20 X 20 77135 P64D **12**



DECOR CAPRI TAUPE 29 X 100 RECT. **Pc** 77127 S590 **2**



DECOR BOREAL TAUPE 20 X 20 77137 P64D **12**



DECOR ARTISAN TAUPE 29 X 100 RECT. 77921 R90G **6**



SOSPIRO 60X60

24"X24"

COLOURED BODY PORCELAIN FLOOR TILES / PAVIMENTO PORCELÁNICO COLOREADO
REVÊTEMENT DE SOL GRES CÉRAME COLORÉ / BODENBELAG AUS DURCHGEFÄRBTEN FEINSTEINZEUG



SOSPIRO OCEAN 60 X 60 RECT. 80637 P64D **10**



SOSPIRO TAUPE 60 X 60 RECT. 80639 P64D **12**



Clase 1 / R9

SOSPIRO 29X100

11"X39"

WHITE BODY WALL TILES / REVESTIMIENTO PASTA BLANCA / FAÏENCE PÂTE BLANCHE / WEISSSCHERBIGE WANDFLIESEN



WALL TILES: SOSPIRO OCEAN 29X100 _ SOSPIRO WHITE 29X100 _ DECOR BIND WHITE 20X20 _ DECOR BOREAL WHITE 20X20
 FLOOR TILES: SOSPIRO OCEAN 60X60 _ DECOR BIND WHITE 20X20 _ DECOR BOREAL WHITE 20X20

PACKING LIST

artículo - item	formato - size	pz/cj - pc/box	m²/cj - sqm/box	kg/cj - kg/box	cj/epl - box/epl	m²/epl - sqm/epl	kg/epl - kg/epl	pav-rev
BASE / VENTO / DECOR ARTISAN	29 X 100	4	1,16	20,40	51	59,16	1060	REV
DECOR BIND	20 X 20	25	1,00	20,00	48	48,00	960	REV
DECOR BOREAL	20 X 20	25	1,00	20,00	48	48,00	960	REV

PACKING LIST

artículo - item	formato - size	pz/cj - pc/box	m²/cj - sqm/box	kg/cj - kg/box	cj/epl - box/epl	m²/epl - sqm/epl	kg/epl - kg/epl	pav-rev
DECOR CAPRI	29 X 100	PLEASE ASK FOR INFORMATION / CONSULTE INFORMACIÓN						REV
MOSAICO	30 X 30	11	0,99	18,14	45	44,55	830	REV
BASE	60 X 60	3	1,08	22,53	40	43,20	924	PAV

SUMIONIC

[Soft stone]

WHITE BODY WALL TILES / REVESTIMIENTO PASTA BLANCA
FAÏENCE PÂTE BLANCHE / WEISSSCHERBIGE WANDFLIESEN



WALL TILES: SUMIONIC WHITE 40X120 _ DECOR PREMIUM WHITE 40X120
FLOOR TILES: IONIC STEEL 60X60

SUMIONIC 40X120

16"X47"

WHITE BODY WALL TILES / REVESTIMIENTO PASTA BLANCA / FAÏENCE PÂTE BLANCHE / WEISSSCHERBIGE WANDFLIESEN



SUMIONIC WHITE
40 X 120 RECT.

79509
R120D 5



WIND WHITE
40 X 120 RECT.

79510
R120G 1



DECOR SUMMIT WHITE
40 X 120 RECT.

PC 60149
S680 1



QUANTUM WHITE
40 X 120 RECT.

80082
R120G 1



DECOR PREMIUM WHITE
40 X 120 RECT.

80073
R120G 1



DECOR BUMP WHITE
15 X 15

PC 60449
S100 1

COORDINATED FLOOR TILES 60X60

PAVIMENTO COORDINADO 24"X24"

COLOURED BODY PORCELAIN FLOOR TILES / PAVIMENTO PORCELÁNICO COLOREADO
REVÊTEMENT DE SOL GRES CÉRAME COLORÉ / BODENBELAG AUS DURCHGEFÄRBTEN FEINSTEINZEUG



Clase 1 / R9



NEUTRAL WHITE
60 X 60 RECT.

80636
P64D 8



IONIC STEEL
60 X 60 RECT.

80632
P64D 7



WALL TILES: SUMIONIC WHITE 40X120 _ QUANTUM WHITE 40X120
FLOOR TILES: NEUTRAL WHITE 60X60

SUMIONIC 40X120

16"X47"

WHITE BODY WALL TILES / REVESTIMIENTO PASTA BLANCA / FAÏENCE PÂTE BLANCHE / WEISSSCHERBIGE WANDFLIESEN



SUMIONIC SAND
40 X 120 RECT.

80085
R120D 5



WIND SAND
40 X 120 RECT.

80086
R120G 1



DECOR SUMMIT SAND
40 X 120 RECT.

PC 60150
S680 1



QUANTUM SAND
40 X 120 RECT.

80081
R120G 1



DECOR PREMIUM SAND
40 X 120 RECT.

80072
R120G 1



DECOR BUMP SAND
15 X 15

PC 60173
S100 1

COORDINATED FLOOR TILES 60X60

PAVIMENTO COORDINADO 24"X24"

COLOURED BODY PORCELAIN FLOOR TILES / PAVIMENTO PORCELÁNICO COLOREADO
REVÊTEMENT DE SOL GRES CÉRAME COLORÉ / BODENBELAG AUS DURCHGEFÄRBTEN FEINSTEINZEUG



Clase 1 / R9



IONIC COPPER
60 X 60 RECT.

80630
P64D 7

PACKING LIST

artículo - item	formato - size	pz/cj - pc/box	m²/cj - sqm/box	kg/cj - kg/box	cj/epl - box/epl	m²/epl - sqm/epl	kg/epl - kg/epl	pav-rev	
BASE / QUANTUM / DECOR PREMIUM / WIN	40 X 120	3	1,44	27,13	20	28,80	565	REV	
DECOR SUMMIT	40 X 120	PLEASE ASK FOR INFORMATION / CONSULTE INFORMACIÓN							REV
DECOR BUMP	15 X 15	PLEASE ASK FOR INFORMATION / CONSULTE INFORMACIÓN							REV
BASE	60 X 60	3	1,08	22,53	40	43,20	924	PAV	

Sunstone

[Free stone]

COLOURED BODY PORCELAIN FLOOR TILES / PAVIMENTO PORCELÁNICO COLOREADO
REVÊTEMENT DE SOL GRES CÉRAME COLORÉ / BODENBELAG AUS DURCHGEFÄRBTEN FEINSTEINZEUG



WALL TILES: SUNSTONE BASALT 60X120
FLOOR TILES: SUNSTONE BASALT 60X120



WALL TILES: SUNSTONE ICE 30X120
FLOOR TILES: SUNSTONE ICE 30X120

SUNSTONE

60X120 / 30X120 / 45X90
24"X47" / 12"X47" / 18"X35"

COLOURED BODY PORCELAIN FLOOR TILES / PAVIMENTO PORCELÁNICO COLOREADO
REVÊTEMENT DE SOL GRES CÉRAMÉ COLORÉ / BODENBELAG AUS DURCHGEFÄRBTEN FEINSTEINZEUG



Natural Class 1 / R9 / A+B
Antislip Class 3 / R11 / A+B+C



SUNSTONE ICE
60 X 120 RECT.

62606
P126D 8



SUNSTONE GREY
60 X 120 RECT.

62608
P126D 7



SUNSTONE ICE
30 X 120 RECT.

62695
P126E 16



SUNSTONE GREY
30 X 120 RECT.

62698
P126E 14



SUNSTONE ICE
45 X 90 RECT.

80435
P45D 8



SUNSTONE GREY
45 X 90 RECT.

80433
P45D 8

SUNSTONE

60X120 / 30X120 / 45X90
24"X47" / 12"X47" / 18"X35"

COLOURED BODY PORCELAIN FLOOR TILES / PAVIMENTO PORCELÁNICO COLOREADO
REVÊTEMENT DE SOL GRES CÉRAMÉ COLORÉ / BODENBELAG AUS DURCHGEFÄRBTEN FEINSTEINZEUG



Natural Class 1 / R9 / A+B
Antislip Class 3 / R11 / A+B+C




SUNSTONE BASALT
60 X 120 RECT.

80562
P126D 6

SUNSTONE BASALT ANTISLIP
60 X 120 RECT.

[ANTISLIP CLASS 3 / R11 / A+B+C](#)

74771
P126E 6



SUNSTONE BASALT
30 X 120 RECT.

62699
P126E 12



SUNSTONE BASALT
45 X 90 RECT.

80431
P45D 8



SUNSTONE SAND
60 X 120 RECT.

80565
P126D 8



SUNSTONE SAND
30 X 120 RECT.

62696
P126E 16



SUNSTONE SAND
45 X 90 RECT.

80437
P45D 8

SUNSTONE 60X120 / 30X120 / 45X90

24"X47" / 12"X47" / 18"X35"

COLOURED BODY PORCELAIN FLOOR TILES / PAVIMENTO PORCELÁNICO COLOREADO
REVÊTEMENT DE SOL GRES CÉRAME COLORÉ / BODENBELAG AUS DURCHGEFÄRBTEN FEINSTEINZEUG



Natural Class 1 / R9 / A+B
Antislip Class 3 / R11 / A+B+C



WALL TILES: SUNSTONE ICE 45X90
FLOOR TILES: SUNSTONE ICE 45X90

SKIRTING / RODAPIÉ

ROUNDED EDGE SKIRTING 8 X 60 RODAPIÉ ROMO	ROUNDED EDGE SKIRTING 8 X 45 RODAPIÉ ROMO
S280	S090
ICE	ICE
GREY	GREY
BASALT	BASALT
SAND	SAND

STEP / PELDAÑO

STEP 30 X 120 PELDAÑO	STEP 30 X 60 PELDAÑO
S600	S500
ICE	ICE
GREY	GREY
BASALT	BASALT
SAND	SAND

DOUBLE STEP / PELDAÑO DOBLE

DOUBLE STEP 30 X 120 PELDAÑO DOBLE	DOUBLE STEP 30 X 60 PELDAÑO DOBLE
S720	S650
ICE	ICE
GREY	GREY
BASALT	BASALT
SAND	SAND

DOUBLE STEP ANGLE LEFT / PELDAÑO ÁNGULO DOBLE IZQUIERDA

DOUBLE STEP ANGLE 30 X 120 LEFT PELDAÑO ÁNGULO DOBLE IZQUIERDA	DOUBLE STEP ANGLE 30 X 60 LEFT PELDAÑO ÁNGULO DOBLE IZQUIERDA
S740	S690
ICE	ICE
GREY	GREY
BASALT	BASALT
SAND	SAND
PLEASE ASK FOR INFORMATION / CONSULTE INFORMACIÓN	PLEASE ASK FOR INFORMATION / CONSULTE INFORMACIÓN

DOUBLE STEP ANGLE RIGHT / PELDAÑO ÁNGULO DOBLE DERECHA

DOUBLE STEP ANGLE 30 X 120 RIGHT PELDAÑO ÁNGULO DOBLE DERECHA	DOUBLE STEP ANGLE 30 X 60 RIGHT PELDAÑO ÁNGULO DOBLE DERECHA
S740	S690
ICE	ICE
GREY	GREY
BASALT	BASALT
SAND	SAND
PLEASE ASK FOR INFORMATION / CONSULTE INFORMACIÓN	PLEASE ASK FOR INFORMATION / CONSULTE INFORMACIÓN

PACKING LIST

artículo - item	formato - size	pz/cj - pc/box	m ² /cj - sqm/box	kg/cj - kg/box	cj/epl - box/epl	m ² /epl - sqm/epl	kg/epl - kg/epl	pav-rev	
BASE	60 X 120	2	1,44	36,52	27	38,88	1009	PAV	
BASE	30 X 120	3	1,08	26,73	36	38,88	985	PAV	
BASE	45 X 90	3	1,22	27,87	44	53,68	1249	PAV	
RODAPIÉ	8 X 60	10	0,48	11,30	80	38,40	927	PAV	
RODAPIÉ	8 X 45	10	0,36	8,00	PLEASE ASK FOR INFORMATION / CONSULTE INFORMACIÓN			PAV	
PELDAÑO	30 X 120	3	1,08	26,36	20	21,60	607	PAV	
PELDAÑO	30 X 60	PLEASE ASK FOR INFORMATION / CONSULTE INFORMACIÓN							PAV
PELDAÑO DOBLE	30 X 120	2	0,72	19,72	20	14,40	414	PAV	
PELDAÑO DOBLE	30 X 60	2	0,36	9,34	40	14,40	395	PAV	
PELDAÑO ÁNGULO DOBLE	30 X 120	2	0,72	19,72	20	14,40	414	PAV	
PELDAÑO ÁNGULO DOBLE	30 X 60	2	0,36	9,34	40	14,40	395	PAV	

Sunstone

[Free stone]

COLOURED BODY PORCELAIN WALL TILES / REVESTIMIENTO PORCELÁNICO COLOREADO
REVÊMENT MURAL EN GRÉS CÉRAME COLORÉ / GLASIERTE FEINSTEINZEUG WANDFLIESEN



WALL TILES: SUNSTONE SAND 30X120 _ DECOR POLARIS SAND 30X120 _ MOSAICO POLARIS SAND 30X30
FLOOR TILES: SUNSTONE SAND 60X120

SUNSTONE 30X120

12"X47"

COLOURED BODY PORCELAIN WALL TILES / REVESTIMIENTO PORCELÁNICO COLOREADO
REVÈMENT MURAL EN GRÉS CÉRAME COLORÉ / GLASIERTE FEINSTEINZEUG WANDFLIESEN



SUNSTONE ICE
30 X 120 RECT.

62695
P126D 16




MOSAICO POLARIS ICE
30 X 30

63103
Y600



SUNSTONE BASALT
30 X 120 RECT.

62699
P126D 12



MOSAICO POLARIS BASALT
30 X 30

63106
Y600



DECOR POLARIS ICE
30 X 120 RECT.

PC 63111
S625 1



DECOR POLARIS BASALT
30 X 120 RECT.

PC 63098
S625 1



SUNSTONE GREY
30 X 120 RECT.

62698
P126D 14



MOSAICO POLARIS GREY
30 X 30

63105
Y600



SUNSTONE SAND
30 X 120 RECT.

62696
P126D 16



MOSAICO POLARIS SAND
30 X 30

63104
Y600



DECOR POLARIS GREY
30 X 120 RECT.

PC 63097
S625 1



DECOR POLARIS SAND
30 X 120 RECT.

PC 63096
S625 1

PACKING LIST

artículo - item	formato - size	pz/cj - pc/box	m ² /cj - sqm/box	kg/cj - kg/box	cj/epl - box/epl	m ² /epl - sqm/epl	kg/epl - kg/epl	pav-rev
BASE	30 X 120	3	1,08	26,73	36	38,88	985	REV
DECOR POLARIS	30 X 120	PLEASE ASK FOR INFORMATION / CONSULTE INFORMACIÓN						REV
MOSAICO	30 X 30	11	0,99	18,14	45	44,50	830	REV

Terranova

[A subtle structure]

COLOURED BODY PORCELAIN FLOOR TILES / PAVIMENTO PORCELÁNICO COLOREADO
REVÊTEMENT DE SOL GRES CÉRAME COLORÉ / BODENBELAG AUS DURCHGEFÄRBTEN FEINSTEINZEUG



WALL TILES: TERRANOVA BLACK 75X75 _ TERRANOVA GRIS 75X75
FLOOR TILES: TERRANOVA GRIS 75X75

WALL TILES: TERRANOVA GRIS 75X75
FLOOR TILES: TERRANOVA GRIS 75X75

TERRANOVA 60X120 / 75X75 / 37X75 / 60X60

24"X47" / 30"X30" / 15"X30" / 24"X24"

COLOURED BODY PORCELAIN FLOOR TILES / PAVIMENTO PORCELÁNICO COLOREADO
 REVÊTEMENT DE SOL GRES CÉRAME COLORÉ / BODENBELAG AUS DURCHGEFÄRBTEN FEINSTEINZEUG



Natural: Clase 1 / R9
 Antislip Shoeless: Clase 3 / R10 / A+B



TERRANOVA BLANCO
60 X 120 RECT.

P0001923
P126D **10**




MOSAICO TERRANOVA BLANCO GTN04000
30 X 30 Y300



TERRANOVA GRIS
60 X 120 RECT.

P0001921
P126D **10**



MOSAICO TERRANOVA GRIS GTN04002
30 X 30 Y300



TERRANOVA BLANCO
75 X 75 RECT.

GTN0R000
P75D **15**

TERRANOVA BLANCO ANTISLIP
75 X 75 RECT.

GTN0R020
P75E **15**

[ANTISLIP SHOELESS CLASE 3 / R10 / A+B](#)



TERRANOVA BLANCO
60 X 60 RECT.

GTN42000
P64D **19**



TERRANOVA GRIS
75 X 75 RECT.

GTN0R002
P75D **15**

TERRANOVA GRIS ANTISLIP
75 X 75 RECT.

GTN0R012
P75E **15**

[ANTISLIP SHOELESS CLASE 3 / R10 / A+B](#)



TERRANOVA GRIS
60 X 60 RECT.

GTN42002
P64D **19**



TERRANOVA BLANCO
37 X 75 RECT.

GTNAC000
P37D **30**

TERRANOVA BLANCO ANTISLIP
37 X 75 RECT.

GTNAC040
P37E **30**

[ANTISLIP SHOELESS CLASE 3 / R10 / A+B](#)



MURO TERRANOVA BLANCO
26 X 58

GTN0K000
Y500



TERRANOVA GRIS
37 X 75 RECT.

GTNAC002
P37D **30**

TERRANOVA GRIS ANTISLIP
37 X 75 RECT.

GTNAC032
P37E **30**

[ANTISLIP SHOELESS CLASE 3 / R10 / A+B](#)



MURO TERRANOVA GRIS
26 X 58

GTN0K002
Y500



TERRANOVA 60X120 / 75X75 / 37X75 / 60X60

24"X47" / 30"X30" / 15"X30" / 24"X24"

COLOURED BODY PORCELAIN FLOOR TILES / PAVIMENTO PORCELÁNICO COLOREADO
 REVÊTEMENT DE SOL GRES CÉRAMÉ COLORÉ / BODENBELAG AUS DURCHGEFÄRBTEM FEINSTEINZEUG



Natural: Clase 1 / R9
 Antislip Shoeless: Clase 3 / R10 / A+B



TERRANOVA CREMA
60 X 120 RECT.

P0001922
P126D **10**




MOSAICO TERRANOVA CREMA GTN04001
30 X 30 Y300



TERRANOVA BLACK
60 X 120 RECT.

P0001924
P126D **10**



MOSAICO TERRANOVA BLACK GTN04010
30 X 30 Y300



TERRANOVA CREMA
75 X 75 RECT.

GTN0R001
P75D **15**

TERRANOVA CREMA ANTISLIP
75 X 75 RECT.

GTN0R011
P75E **15**

[ANTISLIP SHOELESS CLASE 3 / R10 / A+B](#)




TERRANOVA CREMA
60 X 60 RECT.

GTN42001
P64D **19**



TERRANOVA BLACK
75 X 75 RECT.

GTN0R010
P75D **15**



TERRANOVA BLACK
60 X 60 RECT.

GTN4200K
P64D **19**



TERRANOVA CREMA
37 X 75 RECT.

GTNAC001
P37D **30**

TERRANOVA CREMA ANTISLIP
37 X 75 RECT.

GTNAC031
P37E **30**

[ANTISLIP SHOELESS CLASE 3 / R10 / A+B](#)




MURO TERRANOVA CREMA
26 X 58

GTN0K001
Y500



TERRANOVA BLACK
37 X 75 RECT.

GTNAC030
P37D **30**



MURO TERRANOVA BLACK
26 X 58

GTN0K010
Y500



TERRANOVA 60X120 / 75X75 / 37X75 / 60X60

24"X47" / 30"X30" / 15"X30" / 24"X24"

COLOURED BODY PORCELAIN FLOOR TILES / PAVIMENTO PORCELÁNICO COLOREADO
REVÊTEMENT DE SOL GRES CÉRAME COLORÉ / BODENBELAG AUS DURCHGEFÄRBTEN FEINSTEINZEUG



Natural: Clase 1 / R9
Antislip Shoeless: Clase 3 / R10 / A+B



FLOOR TILES: TERRANOVA BLACK 37X75

SKIRTING / RODAPIÉ

ROUNDED EDGE SKIRTING RODAPIÉ ROMO 8X50	ROUNDED EDGE SKIRTING RODAPIÉ ROMO 8X60	ROUNDED EDGE SKIRTING RODAPIÉ ROMO 8X75
S150	S290	S290
BLANCO GTNVP000 CREMA GTNVP001	BLANCO GTNRQ000 GRIS GTNRQ002 BLACK GTNRQ010 CREMA GTNRQ001	BLANCO GTN3E000 GRIS GTN3E002 BLACK GTN3E00J CREMA GTN3E001

STEP / PELDAÑO

STEP NATURAL PELDAÑO NATURAL 30X120	STEP NATURAL PELDAÑO NATURAL 30X60	STEP NATURAL PELDAÑO NATURAL 37X75
S600	S500	S560
BLANCO PLEASE ASK FOR GRIS INFORMATION BLACK / CONSULTE CREMA INFORMACIÓN	BLANCO GTN05010 GRIS GTN05012 BLACK GTN05020 CREMA GTN05021	BLANCO GTNAC010 GRIS GTNAC012 BLACK GTNAC01J CREMA GTNAC011

DOUBLE STEP / PELDAÑO DOBLE

DOUBLE STEP PELDAÑO DOBLE 30X120	DOUBLE STEP PELDAÑO DOBLE 30X60	DOUBLE STEP PELDAÑO DOBLE 37X75
S720	S650	S690
BLANCO PLEASE ASK FOR GRIS INFORMATION BLACK / CONSULTE CREMA INFORMACIÓN	BLANCO GTN05000 GRIS GTN05022 BLACK GTN05030 CREMA GTN05031	GRIS GTNAC022 BLACK GTNAC02J

PACKING LIST

artículo - item	formato - size	pz/cj - pc/box	m²/cj - sqm/box	kg/cj - kg/box	cj/epl - box/epl	m²/epl - sqm/epl	kg/epl - kg/epl	pav-rev
BASE	60 X 120	2	1,44	36,52	27	38,88	1009	PAV
BASE / ANTISLIP	75 X 75	2	1,13	24,62	42	47,46	1057	PAV
BASE	60 X 60	3	1,08	22,53	40	43,20	924	PAV
BASE / ANTISLIP	37 X 75	4	1,13	24,24	48	54,24	1186	PAV
MURO	26 X 58	5	0,75	15,10	PLEASE ASK FOR INFORMATION / CONSULTE INFORMACIÓN			PAV
MOSAICO	30 X 30	11	1,00	22,00	PLEASE ASK FOR INFORMATION / CONSULTE INFORMACIÓN			PAV
PELDAÑO	30 X 120	PLEASE ASK FOR INFORMATION / CONSULTE INFORMACIÓN		PLEASE ASK FOR INFORMATION / CONSULTE INFORMACIÓN				PAV
PELDAÑO	37 X 75	4	1,11	24,00	PLEASE ASK FOR INFORMATION / CONSULTE INFORMACIÓN			PAV
PELDAÑO	30 X 60	6	1,08	22,32	PLEASE ASK FOR INFORMATION / CONSULTE INFORMACIÓN			PAV
PELDAÑO DOBLE	30 X 120	PLEASE ASK FOR INFORMATION / CONSULTE INFORMACIÓN		PLEASE ASK FOR INFORMATION / CONSULTE INFORMACIÓN				PAV
PELDAÑO DOBLE	37 X 75	2	0,56	12,50	PLEASE ASK FOR INFORMATION / CONSULTE INFORMACIÓN			PAV
PELDAÑO DOBLE	30 X 60	2	0,36	7,44	PLEASE ASK FOR INFORMATION / CONSULTE INFORMACIÓN			PAV
RODAPIÉ	8 X 75	10	0,60	12,90	PLEASE ASK FOR INFORMATION / CONSULTE INFORMACIÓN			PAV
RODAPIÉ	8 X 60	10	0,48	11,30	PLEASE ASK FOR INFORMATION / CONSULTE INFORMACIÓN			PAV
RODAPIÉ	8 X 50	10	0,40	9,60	PLEASE ASK FOR INFORMATION / CONSULTE INFORMACIÓN			PAV

Terranova

[Asymmetrical lines]

WHITE BODY WALL TILES / REVESTIMIENTO PASTA BLANCA / FAÏENCE PÂTE BLANCHE / WEISSSCHERBIGE WANDFLIESEN



WALL TILES: TERRANOVA BLANCO 30X90 _ TERRANOVA CONCEPT BLANCO 30X90 _ TERRANOVA GRIS 30X90
FLOOR TILES: TERRANOVA GRIS 75X75 _ MOSAICO TERRANOVA GRIS 30X30

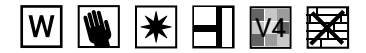


WALL TILES: TERRANOVA BLANCO 30X90 _ TERRANOVA ART BLANCO 30X90
FLOOR TILES: TERRANOVA GRIS 75X75

TERRANOVA 30X90

12"X36"

WHITE BODY WALL TILES / REVESTIMIENTO PASTA BLANCA / FAÏENCE PÂTE BLANCHE / WEISSSCHERBIGE WANDFLIESEN



TERRANOVA BLANCO
30 X 90 RECT.

KTNPG000
R90D 12



TERRANOVA CONCEPT BLANCO
30 X 90 RECT.

KTNPG010
R90G 3



TERRANOVA ART BLANCO
30 X 90 RECT.

KTNPG020
R90H 10



PERFIL ACERO PLATA
1,5 X 90

PC K432L00L
S330



TERRANOVA GRIS
30 X 90 RECT.

KTNPG002
R90D 12



TERRANOVA CONCEPT GRIS
30 X 90 RECT.

KTNPG012
R90G 3



TERRANOVA ART GRIS
30 X 90 RECT.

KTNPG022
R90H 10



PERFIL ACERO PLATA
1,5 X 90

PC K432L00L
S330

TERRANOVA 75X75

30"X30"

COLOURED BODY PORCELAIN FLOOR TILES / PAVIMENTO PORCELÁNICO COLOREADO /
REVÊTEMENT DE SOL GRES CÉRAME COLORÉ / BODENBELAG AUS DURCHGEFÄRBTEN FEINSTEINZEUG



Natural: Clase 1 / R9



TERRANOVA BLANCO
75 X 75 RECT.

GTNOR000
P75D 15



TERRANOVA GRIS
75 X 75 RECT.

GTNOR002
P75D 15

TERRANOVA 30X90

12"X36"

WHITE BODY WALL TILES / REVESTIMIENTO PASTA BLANCA / FAÏENCE PÂTE BLANCHE / WEISSSCHERBIGE WANDFLIESEN



TERRANOVA CREMA
30 X 90 RECT.

KTNPG011
R90D 12



TERRANOVA CONCEPT CREMA
30 X 90 RECT.

KTNPG021
R90G 3



TERRANOVA ART CREMA
30 X 90 RECT.

KTNPG031
R90H 10



PERFIL ACERO BRONCE
1,5 X 90

PC K432L00M
S330

TERRANOVA 75X75

30"X30"

COLOURED BODY PORCELAIN FLOOR TILES / PAVIMENTO PORCELÁNICO COLOREADO /
REVÊTEMENT DE SOL GRES CÉRAMÉ COLORÉ / BODENBELAG AUS DURCHGEFÄRBTEN FEINSTEINZEUG




Natural: Clase 1 / R9



TERRANOVA CREMA
75 X 75 RECT.

GTNOR001
P75D 15



WALL TILES: TERRANOVA CREMA 30X90 _ TERRANOVA ART CREMA 30X90
FLOOR TILES: TERRANOVA CREMA 75X75


PACKING LIST

artículo - item	formato - size	pz/cj - pc/box	m²/cj - sqm/box	kg/cj - kg/box	cj/epl - box/epl	m²/epl - sqm/epl	kg/epl - kg/epl	pav-rev
BASE / CONCEPT / ART	30 X 90	4	1,08	17,88	51	55,08	935	REV
BASE	75 X 75	2	1,13	24,62	42	47,46	1057	PAV
PERFIL	1,5 X 90	6	0,08	0,90	PLEASE ASK FOR INFORMATION / CONSULTE INFORMACIÓN			REV

TERRANOVA 24X69

9"X27"

WHITE BODY WALL TILES / REVESTIMIENTO PASTA BLANCA / FAÏENCE PÂTE BLANCHE / WEISSSCHERBIGE WANDFLIESEN



TERRANOVA BLANCO
24 X 69 RECT.

KTNAG000
R69D **15**



TERRANOVA CREMA
24 X 69 RECT.

KTNAG001
R69D **15**



TERRANOVA CONCEPT BLANCO
24 X 69 RECT.

KTNAG010
R69G **3**



TERRANOVA CONCEPT CREMA
24 X 69 RECT.

KTNAG011
R69G **3**



TERRANOVA GRIS
24 X 69 RECT.

KTNAG002
R69D **15**



TERRANOVA CONCEPT GRIS
24 X 69 RECT.

KTNAG012
R69G **3**

TERRANOVA 60X60

24"X24"

COLOURED BODY PORCELAIN FLOOR TILES / PAVIMENTO PORCELÁNICO COLOREADO /
REVÊTEMENT DE SOL GRES CÉRAME COLORÉ / BODENBELAG AUS DURCHGEFÄRBTEN FEINSTEINZEUG



Natural: Clase 1 / R9



TERRANOVA BLANCO GTN42000
60 X 60 RECT. P64D **19**



TERRANOVA GRIS GTN42002
60 X 60 RECT. P64D **19**



TERRANOVA CREMA GTN42001
60 X 60 RECT. P64D **19**



WALL TILES: TERRANOVA CREMA 24X69 _ TERRANOVA CONCEPT CREMA 24X69

PACKING LIST

artículo - item	formato - size	pz/cj - pc/box	m²/cj - sqm/box	kg/cj - kg/box	cj/epl - box/epl	m²/epl - sqm/epl	kg/epl - kg/epl	pav-rev
BASE	24 X 69	7	1,16	18,34	42	48,72	793	REV
BASE	60 X 60	3	1,08	22,53	40	43,20	924	PAV

TITANIUM

[Ahead of its time]

COLOURED BODY PORCELAIN FLOOR TILES / PAVIMENTO PORCELÁNICO COLOREADO
REVÊTEMENT DE SOL GRES CÉRAME COLORÉ / BODENBELAG AUS DURCHGEFÄRBTEN FEINSTEINZEUG



WALL TILES: OXIGEN PEARL 60X120
FLOOR TILES: TITANIUM PEARL 60X120



WALL TILES: TITANIUM GREIGE 60X120
FLOOR TILES: TITANIUM GREIGE 60X120

TITANIUM

60X120 / 60X60 / 30X60
24"X47" / 24"X24" / 12"X24"

COLOURED BODY PORCELAIN FLOOR TILES / PAVIMENTO PORCELÁNICO COLOREADO
REVÊTEMENT DE SOL GRES CÉRAME COLORÉ / BODENBELAG AUS DURCHGEFÄRBTEN FEINSTEINZEUG



Clase 1



TITANIUM PEARL
60 X 120 RECT.

79683
P126D 5



TITANIUM GRAPHITE
60 X 120 RECT.

79681
P126D 5



TITANIUM PEARL
60 X 60 RECT.

79680
P64D 8



TITANIUM GRAPHITE
60 X 60 RECT.

79678
P64D 8



TITANIUM PEARL
30 X 60 RECT.

80895
ATB067 16



TITANIUM GRAPHITE
30 X 60 RECT.

80893
ATB067 16

TITANIUM 60X120 / 60X60 / 30X60

24"X47" / 24"X24" / 12"X24"

COLOURED BODY PORCELAIN FLOOR TILES / PAVIMENTO PORCELÁNICO COLOREADO
REVÊTEMENT DE SOL GRES CÉRAMÉ COLORÉ / BODENBELAG AUS DURCHGEFÄRBTEN FEINSTEINZEUG



Clase 1



TITANIUM GREIGE
60 X 120 RECT.

79682
P126D 5



TITANIUM GREIGE
60 X 60 RECT.

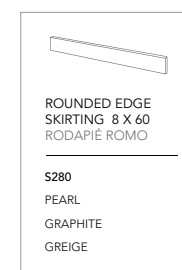
79679
P64D 8



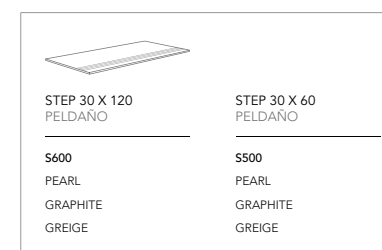
TITANIUM GREIGE
30 X 60 RECT.

80894
ATB067 16

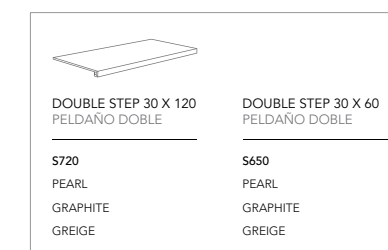
SKIRTING / RODAPIÉ



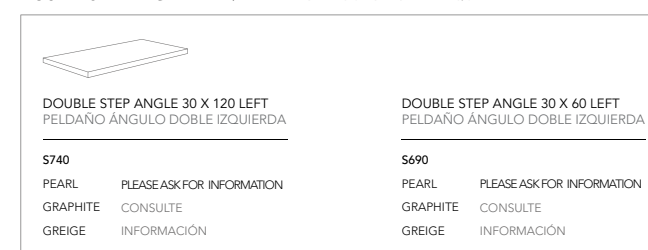
STEP / PELDAÑO



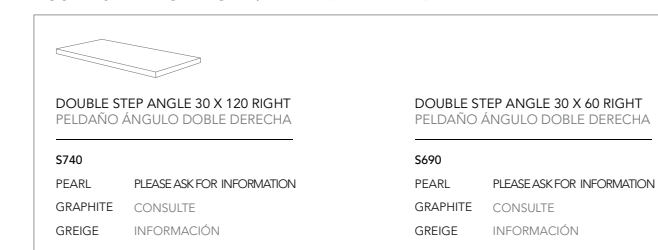
DOUBLE STEP / PELDAÑO DOBLE



DOUBLE STEP ANGLE LEFT / PELDAÑO ÁNGULO DOBLE IZQUIERDA



DOUBLE STEP ANGLE RIGHT / PELDAÑO ÁNGULO DOBLE DERECHA



PACKING LIST

artículo - item	formato - size	pz/cj - pc/box	m²/cj - sqm/box	kg/cj - kg/box	cj/epl - box/epl	m²/epl - sqm/epl	kg/epl - kg/epl	pav-rev
BASE	60 X 120	2	1,44	36,52	27	38,88	1009	PAV
BASE	60 X 60	3	1,08	22,53	40	43,20	924	PAV
BASE	30 X 60	6	1,08	22,32	40	43,20	915	PAV
RODAPIÉ	8X60	10	0,48	11,30	80	38,40	927	PAV
PELDAÑO	30 X 120	3	1,08	26,36	20	21,60	520	PAV
PELDAÑO	30 X 60			PLEASE ASK FOR INFORMATION / CONSULTE INFORMACIÓN				PAV
PELDAÑO DOBLE	30 X 120	2	0,72	19,72	20	14,40	387	PAV
PELDAÑO DOBLE	30 X 60			PLEASE ASK FOR INFORMATION / CONSULTE INFORMACIÓN				PAV
PELDAÑO ÁNGULO DOBLE	30 X 120			PLEASE ASK FOR INFORMATION / CONSULTE INFORMACIÓN				PAV
PELDAÑO ÁNGULO DOBLE	30 X 60			PLEASE ASK FOR INFORMATION / CONSULTE INFORMACIÓN				PAV

TITANIUM

[Ahead of its time]

COLOURED BODY PORCELAIN WALL TILES / REVESTIMIENTO PORCELÁNICO COLOREADO
REVÊMENT MURAL EN GRÉS CÉRAME COLORÉ / GLASIERTE FEINSTEINZEUG WANDFLIESEN



WALL TILES: TITANIUM GRAPHITE 60X120 _ OXIGEN GRAPHITE 60X120

TITANIUM 60X120

24"X47"

COLOURED BODY PORCELAIN WALL TILES / REVESTIMIENTO PORCELÁNICO COLOREADO
REVÈMENT MURAL EN GRÉS CÉRAME COLORÉ / GLASIERTE FEINSTEINZEUG WANDFLIESEN



TITANIUM PEARL
60 X 120 RECT.

79683
P126D 5



OXIGEN PEARL
60 X 120 RECT.

79686
P126E 5



TITANIUM GRAPHITE
60 X 120 RECT.

79681
P126D 5



OXIGEN GRAPHITE
60 X 120 RECT.

79684
P126E 5



TITANIUM GREIGE
60 X 120 RECT.

79682
P126D 5



OXIGEN GREIGE
60 X 120 RECT.

79685
P126E 5

PACKING LIST

artículo - item	formato - size	pz/cj - pc/box	m²/cj - sqm/box	kg/cj - kg/box	cj/epl - box/epl	m²/epl - sqm/epl	kg/epl - kg/epl	pav-rev
BASE / OXIGEN	60 X 120	2	1,44	36,52	27	38,88	1009	REV

TITANIUM

[Ahead of its time]

WHITE BODY WALL TILES / REVESTIMIENTO PASTA BLANCA
FAÏENCE PÂTE BLANCHE / WEISSSCHERBIGE WANDFLIESEN



WALL TILES: TITANIUM GRAPHITE 29X100 _ DECOR IRIIDIUM GRAPHITE 29X100
FLOOR TILES: TITANIUM GRAPHITE 60X60

TITANIUM 29X100


11"X39"

WHITE BODY WALL TILES / REVESTIMIENTO PASTA BLANCA / FAÏENCE PÂTE BLANCHE / WEISSSCHERBIGE WANDFLIESEN



TITANIUM PEARL
29 X 100 RECT.

69771
R90D 6



INDIUM PEARL
29 X 100 RECT.

69772
R90G 6



DECOR IRIDIUM PEARL
29 X 100 RECT.

PC 69926
S625 1



MOSAICO TITANIUM PEARL
30 X 30

69929
Y500



TITANIUM 60X60

24"X24"

COLOURED BODY PORCELAIN FLOOR TILES / PAVIMENTO PORCELÁNICO COLOREADO
REVÊTEMENT DE SOL GRÉS CÉRAME COLORÉ / BODENBELAG AUS DURCHGEFÄRBTEN FEINSTEINZEUG



TITANIUM PEARL
60 X 60 RECT.

79680
P64D 8




TITANIUM GRAPHITE
29 X 100 RECT.

69775
R90D 7



INDIUM GRAPHITE
29 X 100 RECT.

69776
R90G 7



DECOR IRIDIUM GRAPHITE
29 X 100 RECT.

PC 69928
S625 1



MOSAICO TITANIUM GRAPHITE
30 X 30

69931
Y500



TITANIUM GRAPHITE
60 X 60 RECT.

79678
P64D 8

TITANIUM 29X100

11"X39"

WHITE BODY WALL TILES / REVESTIMIENTO PASTA BLANCA / FAÏENCE PÂTE BLANCHE / WEISSSCHERBIGE WANDFLIESEN



TITANIUM GREIGE
29 X 100 RECT.

69773
R90D 6



INDIUM GREIGE
29 X 100 RECT.

69774
R90G 6



DECOR IRIDIUM GREIGE
29 X 100 RECT.

PC 69927
S625 1



MOSAICO TITANIUM GREIGE
30 X 30




69930
Y500

TITANIUM 60X60

24"X24"

COLOURED BODY PORCELAIN FLOOR TILES / PAVIMENTO PORCELÁNICO COLOREADO
REVÊTEMENT DE SOL GRES CÉRAME COLORÉ / BODENBELAG AUS DURCHGEFÄRBTEN FEINSTEINZEUG



TITANIUM GREIGE
60 X 60 RECT.

79679
P64D 8



WALL TILES: TITANIUM PEARL 29X100 _ INDIUM GREIGE 29X100
FLOOR TILES: TITANIUM GREIGE 60X60

PACKING LIST

artículo - item	formato - size	pz/cj - pc/box	m²/cj - sqm/box	kg/cj - kg/box	cj/epl - box/epl	m²/epl - sqm/epl	kg/epl - kg/epl	pav-rev
BASE / INDIUM	29 X 100	4	1,16	20,40	51	59,16	1060	REV
DECOR IRIDIUM	29 X 100	LEASE ASK FOR INFORMATION / CONSULTE INFORMACIÓN						REV
MOSAICO	30 X 30	11	0,99	20,67	45	44,55	944	REV
BASE	60 X 60	3	1,08	22,53	40	43,20	924	PAV

VERMONT

[Exclusive slate texture]

WHITE BODY WALL TILES / REVESTIMIENTO PASTA BLANCA / FAÏENCE PÂTE BLANCHE / WEISSSCHERBIGE WANDFLIESEN




WALL TILES: VERMONT BLANCO 25X50 _ VERMONT CONCEPT GRIS 25X50 _ LISTELO VERMONT GRIS 3X50
FLOOR TILES: TERRANOVA BLANCO 50X50

VERMONT 25X50

10"X20"



WHITE BODY WALL TILES / REVESTIMIENTO PASTA BLANCA / FAÏENCE PÂTE BLANCHE / WEISSSCHERBIGE WANDFLIESEN



VERMONT BLANCO
25 X 50
KKETP000 R25D **8**



VERMONT CREMA
25 X 50
KKETP001 R25D **8**



VERMONT CONCEPT GRIS
25 X 50
KKETP010 R25G **3**




VERMONT CONCEPT TAUPE
25 X 50
KKETP00A R25G **3**



LISTELO VERMONT GRIS
3 X 50
Pc KKEN0002 S320



LISTELO VERMONT TAUPE
3 X 50
Pc KKEN000A S320



PERFIL ACERO PLATA
1,5 X 50
Pc KJQBH00L S260



PERFIL ACERO BRONCE
1,5 X 50
Pc KJQBH00M S260

TERRANOVA 50X50

20"X20"



COLOURED BODY PORCELAIN FLOOR TILES / PAVIMENTO PORCELÁNICO COLOREADO / REVÊTEMENT DE SOL GRES CÉRAME COLORÉ / BODENBELAG AUS DURCHGEFÄRBTEN FEINSTEINZEUG



TERRANOVA BLANCO
50 X 50
GTN13000 P50D **15**




TERRANOVA CREMA
50 X 50
GTN13001 P50D **15**



PACKING LIST

artículo - item	formato - size	pz/cj - pc/box	m²/cj - sqm/box	kg/cj - kg/box	cj/epl - box/epl	m²/epl - sqm/epl	kg/epl - kg/epl	pav-rev
BASE / CONCEPT	25 X 50	11	1,38	20,57	36	49,68	764	REV
BASE	50 X 50	4	1,00	20,52	36	36,00	761	PAV
LISTELO	3 X 50	22	0,33	5,50	PLEASE ASK FOR INFORMATION / CONSULTE INFORMACIÓN			REV
PERFIL	1,5 X 50	6	0,05	0,48	PLEASE ASK FOR INFORMATION / CONSULTE INFORMACIÓN			REV



WALL TILES: VERMONT CREMA 25X50 _ VERMONT CONCEPT TAUPE 25X50 _ LISTELO VERMONT TAUPE 3X50
FLOOR TILES: TERRANOVA CREMA 75X75

WEWOOD


[Warmth and design]



COLOURED BODY PORCELAIN FLOOR TILES / PAVIMENTO PORCELÁNICO COLOREADO
REVÊTEMENT DE SOL GRÉS CÉRAME COLORÉ / BODENBELAG AUS DURCHGEFÄRBTEN FEINSTEINZEUG



FLOOR TILES: WEWOOD CREMA 150X24,8



FLOOR TILES: WEWOOD CREMA 150X24,8

WEWOOD 150X24,8

60"X10"

COLOURED BODY PORCELAIN FLOOR TILES / PAVIMENTO PORCELÁNICO COLOREADO
REVÊTEMENT DE SOL GRES CÉRAME COLORÉ / BODENBELAG AUS DURCHGEFÄRBTEN FEINSTEINZEUG



Natural Clase 1 / R9 / A
Antislip Shoeless Clase 3 / R11 / A+B+C



WEWOOD BLANCO
150 X 24,8 RECT.

GW15C000
P524D 24



WEWOOD CREMA
150 X 24,8 RECT.

GW15C001
P524D 24



WEWOOD ROBLE
150 X 24,8 RECT.

GW15C011
P524D 24

WEWOOD ROBLE ANTISLIP
150 X 24,8 RECT.

GW15C021
P524E 24

[ANTISLIP SHOELESS CLASE 3 / R11 / A+B+C](#)



WEWOOD SIENA
150 X 24,8 RECT.

GW15C010
P524D 24

WEWOOD SIENA ANTISLIP
150 X 24,8 RECT.

GW15C030
P524E 24

[ANTISLIP SHOELESS CLASE 3 / R11 / A+B+C](#)



WEWOOD TABACO
150 X 24,8 RECT.


GW15C003
P524D 24

PACKING LIST

artículo - item	formato - size	pz/cj - pc/box	m²/cj - sqm/box	kg/cj - kg/box	cj/epl - box/epl	m²/epl - sqm/epl	kg/epl - kg/epl	pav-rev
BASE / ANTISLIP	150 X 24,8	3	1,12	26,79	48	53,76	1332	PAV
PELDAÑO SIMPLE / ANTISLIP	150 X 37	2	1,11	26,80	PLEASE ASK FOR INFORMATION / CONSULTE INFORMACIÓN			PAV
PELDAÑO DOBLE / ANTISLIP	150 X 37	2	1,11	27,75	PLEASE ASK FOR INFORMATION / CONSULTE INFORMACIÓN			PAV
RODAPIÉ ROMO	8 X 75	10	0,60	12,90	PLEASE ASK FOR INFORMATION / CONSULTE INFORMACIÓN			PAV
RODAPIÉ ROMO	8 X 50	10	0,40	9,60	PLEASE ASK FOR INFORMATION / CONSULTE INFORMACIÓN			PAV



SKIRTING / RODAPIÉ



ROUNDED EDGE
SKIRTING
RODAPIÉ ROMO 8X50

S150

BLANCO GW1VP000
CREMA GW1VP001
ROBLE GW1VP011
SIENA GW1VP010
TABACO GW1VP003

ROUNDED EDGE
SKIRTING
RODAPIÉ ROMO 8X75

S290

BLANCO GW13E000
CREMA GW13E001
ROBLE GW13E011
SIENA GW13E010
TABACO GW13E003

STEP / PELDAÑO



STEP NATURAL
PELDAÑO NATURAL
150X37

S690

BLANCO GW15F000
CREMA GW15F001
ROBLE GW15F011
SIENA GW15F010
TABACO GW15F003

STEP ANTISLIP
PELDAÑO ANTISLIP
150X37

S690

ROBLE P0000344
SIENA P0000346

DOUBLE STEP / PELDAÑO DOBLE



DOUBLE STEP NATURAL
PELDAÑO DOBLE NATURAL
150X37

S750

BLANCO GW15F020
CREMA GW15F021
ROBLE GW15F031
SIENA GW15F030
TABACO GW15F013

DOUBLE STEP ANTISLIP
PELDAÑO DOBLE ANTISLIP
150X37

S750

ROBLE P0000345
SIENA P0000347

ZERO

[Stains clouds]

WHITE BODY WALL TILES / REVESTIMIENTO PASTA BLANCA
FAÏENCE PÂTE BLANCHE / WEISSSCHERBIGE WANDFLIESEN




WALL TILES: ZERO WHITE 29X100 _ WALL ZERO WHITE 29X100 _ DECOR ADDITION WHITE 29X100
FLOOR TILES: ZERO WHITE 60,75X60,75

ZERO 29X100

11"X39"

WHITE BODY WALL TILES / REVESTIMIENTO PASTA BLANCA / FAÏENCE PÂTE BLANCHE / WEISSSCHERBIGE WANDFLIESEN



ZERO WHITE
29 X 100 RECT.

50428 R90D **10**



WALL ZERO WHITE
29 X 100 RECT.

50431 R90G **10**



DECOR ADDITION WHITE
29 X 100 RECT.

PC 50914 S615 **1**




DECOR ADDITION IRON
29 X 100 RECT.

PC 50916 S615 **1**



MOSAICO ADORE WHITE
30 X 30

PC 50923 Y300



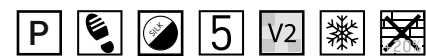
MOSAICO NACAR WHITE
30 X 30

PC 50926 Y300

ZERO 60,75X60,75

24"X24"

COLOURED BODY PORCELAIN FLOOR TILES / PAVIMENTO PORCELÁNICO COLOREADO
REVÊTEMENT DE SOL GRÉS CÉRAMÉ COLORÉ / BODENBELAG AUS DURCHGEFÄRBTEM FEINSTEINZEUG



Clase 1 / R9



ZERO WHITE
60,75 X 60,75

80664 ATB067 **9**



ZERO IRON
60,75 X 60,75

80663 ATB067 **9**



WALL TILES: WALL ZERO WHITE 29X100
FLOOR TILES ZERO WHITE 60,75X60,75

PACKING LIST

artículo - item	formato - size	pz/cj - pc/box	m ² /cj - sqm/box	kg/cj - kg/box	cj/epl - box/epl	m ² /epl - sqm/epl	kg/epl - kg/epl	pav-rev
BASE / WALL ZERO	29 X 100	4	1,16	20,40	51	59,16	1060	REV
DECOR ADDITION	29 X 100	PLEASE ASK FOR INFORMATION / CONSULTE INFORMACIÓN						REV
MOSAICO ADORE	30 X 30	11	0,99	18,14	45	44,55	830	REV
MOSAICO NACAR	30 X 30	11	0,99	18,14	45	44,55	830	REV
BASE	60,75 X 60,75	3	1,11	23,10	40	44,40	947	PAV



TECHNICAL INFORMATION INDEX

Índice de información técnica · Taux d'information technique ·
Verzeichnis der technischen Informationen

ANTISLIP Antideslizante	498
UPEC Certificación UPEC	500
SPECIAL TILE PIECES Piezas especiales	502
TILE-LAYING, CLEANING AND CARE RECOMMENDATIONS Consejos de colocación, limpieza y mantenimiento	504
CERTIFICATES AND REGULATIONS Certificados y normativas	524
TECHNICAL DETAILS Datos técnicos	530
PACKING LIST	534

ANTISLIP

SHOELESS TECHNOLOGY



We wish to introduce the new ANTISLIP SHOELESS TECHNOLOGY. An innovative and improved version of an antislip porcelain tile, with a roughness unnoticeable to touch.

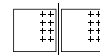
Te presentamos el nuevo ANTISLIP SHOELESS TECHNOLOGY. Una nueva y mejorada versión de porcelánico antideslizante C3 con una rugosidad imperceptible al tacto.



ANTISLIP EXTRA-SILKY | C3 EXTRA SUAVE

The new technology includes an antislip finish for outdoor surfaces with an extra-silky texture that meets standards in terms of slip-resistance.

La nueva tecnología, incorpora un acabado antideslizante para exterior con textura extra sedosa, que cumple con los requisitos del CTE.



HOMOGENOUS FINISH | ACABADO HOMOGÉNEO

The new finish maintains the designs and colours of the natural finish, thanks to its high level of transparency, which allows it to create spaces with completely homogeneous design.

El nuevo acabado respeta los diseños y colores del acabado natural de las piezas gracias a su elevada transparencia permitiendo crear espacios totalmente homogéneos.



EASY TO CLEAN | FÁCIL LIMPIEZA

Cleaning ANTISLIP SHOELESS TECHNOLOGY is really easy. All types of cleaning agents can be used. In view of its low surface roughness, the cleaning is easier.

La limpieza del nuevo ANTISLIP SHOELESS TECHNOLOGY se realiza con facilidad, pudiendo aplicar todo tipo de agentes de limpieza.

Su escasa rugosidad superficial hace que la limpieza sea más cómoda.



CERTIFIED | CERTIFICADO

All of the new properties of this new ANTISLIP SHOELESS TECHNOLOGY have been tested and verified by the Instituto de Tecnología Cerámica (ITC), Spanish Ceramic Technology Institute.

Todas las propiedades del nuevo ANTISLIP SHOELESS TECHNOLOGY han sido ensayadas y verificadas por el Instituto de Tecnología Cerámica (ITC).

	C1 Dry indoor areas Zonas interiores secas	C2 Indoor areas subject to moisture Zonas interiores húmedas	C3 Outdoor areas Zonas exteriores
ANTISLIP			
Standard			✓
Shoeless		✓	✓

SLIP RESISTANCE CATEGORIES FOR RISK ENVIRONMENTS

CATEGORÍAS DE RESISTENCIA AL DESLIZAMIENTO PARA AMBIENTES DE RIESGO

CATÉGORIE DE RÉSISTANCE AU GLISSEMENT POUR ESPACE À RISQUE

RUTSCHHEMMUNGSKATEGORIEN

UNE-ENV 12633

Clasificación del suelo según norma española_Classification for flooring Spanish norm
Classement pour sol selon norme español_Bewertung nach spanischer norm

Clase Rating Classement Bewertung	Angulos de inclinación Angle Angles d'inclinaison Neigungswinkel	Campos de aplicación Field of application Domaines d'utilisation Anwendungsbereich
CLASE 0	< 15°	Zonas interiores secas sin pendiente Dry indoor areas without slope Espaces intérieurs secs sans pente Trockene Innenbereiche ohne Gefälle
CLASE 1	15° - 35°	Zonas interiores secas con pendiente menor que el 6% Dry indoor areas with a slope of less than 6% Espaces intérieurs secs avec une pente inférieure à 6% Trockene Innenbereiche mit einer Neigung von weniger als 6%
CLASE 2	35° - 45°	Zonas interiores húmedas con pendiente menor que el 6% Indoor areas subject to moisture with a slope of less than 6% Espaces intérieurs soumis à l'humidité avec une pente inférieure à 6% Nassbereiche mit einer Neigung von weniger als 6%
CLASE 3	> 45°	Zonas exteriores Outdoor areas Espaces extérieurs Außenbereiche

DIN 51130

Resistencia al deslizamiento_Slip resistance
Resistence Antislip_Bestimmung der Rutschhemmung mit Schuhwerk

Clase Rating Classement Rutschhemmungsklasse	Angulos de inclinación Angle Angles d'inclinaison Neigungswinkel	Campos de aplicación Field of application Domaines d'utilisation Anwendungsbereich
R9	6° - 10°	Zonas comunes de locales (colegios, oficinas, etc...) Common areas (offices, schools, etc...) Parties communes (écoles, bureaux, etc...) Gemeinschaftsräume (Schulen, Büros usw....)
R10	10° - 19°	Baños, almacenes, garajes, cocinas de locales públicos, etc. Bathrooms, warehouses, garages, kitchens of restaurants, etc. Toilettes magasins, garages cuisines d'établissements publics, etc. Toiletten, Lagerhallen, Garagen, Grossküchen, usw.
R11	19° - 27°	Zonas de tránsito exterior (aceras, etc...) Outdoor transit areas (pavements, etc...) Zones de transit externe (trottoirs, etc...) Ladeneingänge, Aussentreppen, usw.
R12	27° - 35°	Cocinas industriales (Restaurantes, hoteles, etc...) Industrial kitchens (restaurants, hotels, etc...) Cuisines industrielles (restaurants, hôtels, etc...) Industrieküchen (Restaurants, Hotels, usw.)

DIN 51097

Propiedades antideslizamiento a pie descalzo_Antislip properties wet-loaded barefoot areas
Classement antislip pour pie dechaussé_Bestimmung der Rutschhemmung im nassbelasteten Barfussbereich

Clase Rating Classement Bewertung	Angulos de inclinación Angle Angles d'inclinaison Neigungswinkel	Campos de aplicación Field of application Domaines d'utilisation Anwendungsbereich
A	≥ 12°	Vestuarios, zonas de paso con pies descalzos, etc. Dressing rooms, walkways with bare feet, etc. Vestiaires, zone de passage pieds nus, etc. Umkleideräume, usw.
A+B	≥ 18°	Duchas, bordes de piscina, etc. Shower enclosures, swimming pool decks, etc. Douches, bords des piscines, etc. Duschräume, Beckenumrandungen, usw.
A+B+C	≥ 24°	Bordes de piscina con pendediciá, escaleras sumergidas, etc. Sloping swimming pool decks, submerged stairs, etc. Bords de piscine pentue, escalier immergé, etc. Durchschreitebecken, usw.

Tous les carreaux de sol Ibero Casainfinita sont certifiés QB et UPEC. Cette certification qui ne s'applique qu'au 1er choix permet d'utiliser chaque produit Ibero Casainfinita conformément à son domaine d'usage, tel que le définit le classement UPEC des locaux par le CSTB.

U = Usure au trafic*

P = Poinçonnement (exemple: action du mobilier fixe ou mobile, chute d'objets)*

E = Comportement à l'Eau et à l'humidité**

C = Tenue aux agents Chimiques et produits tachant**

*indices de 1 à 4 avec numéro croissant par rapport à la résistance majeure

** indices de 0 à 3 avec numéro croissant par rapport à la résistance majeure aux acides, bases et produits tachants



LOCAUX	REPÉRAGE	CLASSEMENT UPEC
USAGE PRIVATIF		
Entrée	L2	U3 P2 E1 C0
Séjour	L4	U3 P2 E1 C0
Cuisine	L10	U2S P3 E2 C2
Salle de bains	L11	U2S P2 E2 C1
Escalier	L9	U2S P2 E1 C0
USAGE COLLECTIF		
Hall d'entrée de moins de 25 logements	L12, L13	U3S P3 E2 C0
Hall d'entrée desservant au moins 25 logements	L15	U4 P3 E2 C1
Balcon, loggia, terrasse à usage privatif	L20	U3 P3 E3 C2
Paliers d'étages de moins de 25 logements	L17	U3 P3 E1 C0
Paliers d'étages pour au moins de 25 logements	L18	U3S P3 E1 C0
USAGE COMMERCIAL		
Petit commerce avec et sans accès direct depuis l'extérieur	M1	U3S P3 E2 C1
Café, bar-tabac, journaux	M6, M7	U4 P3 E2 C2
Commerces d'alimentation y compris superette	M8	U4 P4 E2 C2
GRANDES SURFACES SPÉCIALISÉES		
Textile, beauté, santé, culture, sport	M17 M18 M19	U3S P3 E1 C1
Electroménager, animalerie	M20 M21	U4 P4 E3 C2
Automobiles, motocyclettes	M26 M27 M28	U4 P4 E2 C2
HOTELS, RÉSIDENCES		
Hall d'accueil, théâtre, cinéma	V1 V15 V24	U4 P3 E2 C1
Salon, salle de réunions, grand salon pour réception, conférences ou congrès	V6 V5	U3S P2 E1 C1
Bar et salle de restaurant	V7	U3S P3 E1 C1
Chambre, suite, sanitaires des chambres, salle de bains	V9 V10	U2S P2 E2 C1
Terrasse ou balcon attenant à la chambre	V13	U3 P3 E3 C2
Terrasse à usage collectif à rez-de-jardin, escaliers	V14	U4 P3 E3 C2
MAISONS D'ACCUEIL POUR PERSONNES ÂGÉES		
Hall d'accueil, circulations, escaliers et paliers	R1 R2 R3	U4 P3 E2 C2
Chambre, salle à manger	R4 R7	U3 P3 E2 C2
Sanitaires collectifs, salle de bains, wc, douches	R6	U3 P3 E3 C2
Vestiaires de personnel, sanitaires	R11	U3 P3 E3 C2
Infirmierie, salle de consultation	R15 R14	U3S P3 E3 C3
Salle de kinésithérapie, ergothérapie et de rééducation fonctionnelle	R15	U4 P3 E2 C1

SPECIAL TILE PIECES

Piezas especiales · Pièces spéciales · Sonderteile




Skirting detail | Detalle rodapie



Steps detail | Detalle de peldaños

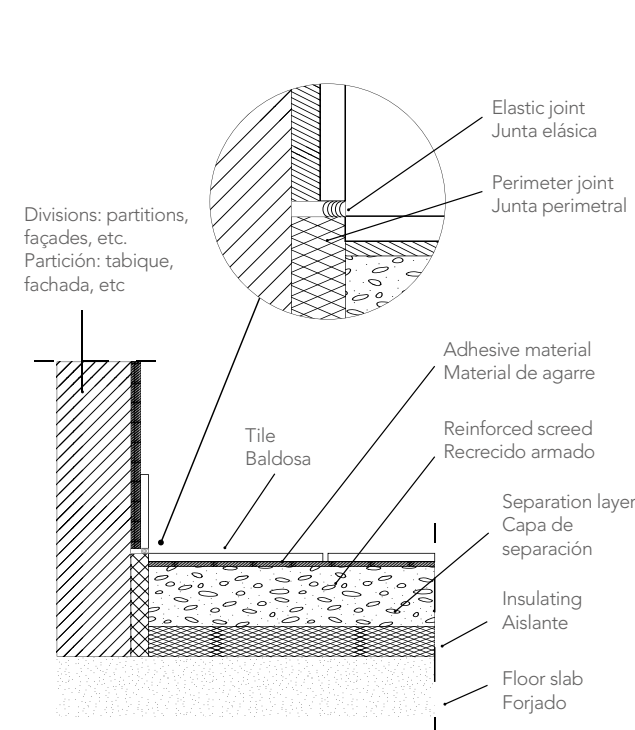
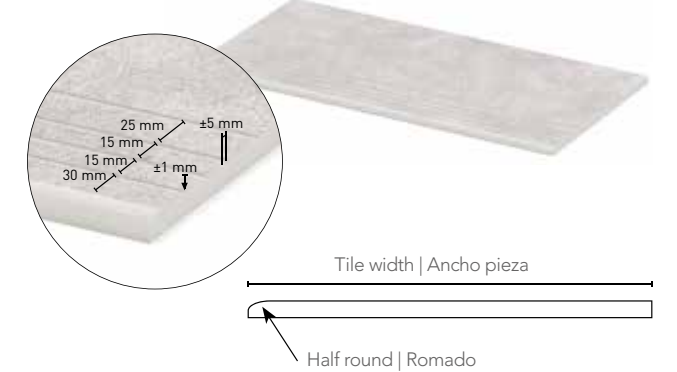
ROUNDED EDGE SKIRTING · RODAPIÉ

8X90 · 8X75 · 8X60 · 8X50 · 8X45
3"X36" · 3"X30" · 3"X24" · 3"X20" · 3"X18"

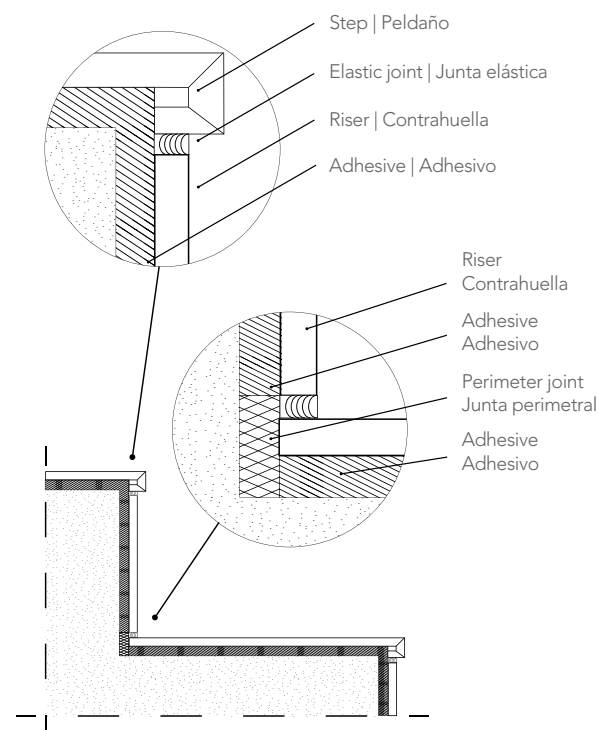


STEP · PELDAÑO SIMPLE

150X37 · 100X24,8 · 45X90 · 37X75 · 30X120 · 30X75 · 30X60
60"X15" · 39"X10" · 18"X36" · 15"X30" · 12"X47" · 12"X30" · 12"X24"



Detail of perimeter joint with sealant | Detalle de junta perimetral con sellante (UNE 138002:2017)



Detail of steps on a staircase | Detalle de peldaños en escalera (UNE 138002:2017)


DOUBLE STEP · PELDAÑO DOBLE

150X37 · 100X24,8 · 37X75 · 30X60
60"X15" · 39"X10" · 15"X30" · 12"X24"



DOUBLE STEP ANGLE · PELDAÑO ANGULO DOBLE

30X120 · 30X75 · 30X60
12"X47" · 12"X30" · 12"X24"



* Approx. dimensions, for more information, contact
Medidas aproximadas, para más información póngase en contacto

TILE-LAYING, CLEANING AND CARE RECOMMENDATIONS

Consejos de colocación, limpieza y mantenimiento · Conseils pour la pose, nettoyage et entretien · Tipps für die Verlegung, reinigung und pflege

1 CHECK THE PRODUCT AGAINST THE DELIVERY NOTE

Comprueba el albarán y verifica el producto · Vérifier que le bon de livraison correspond au produit · Überprüfen Sie Lieferschein und Produkt

It is important to check that the product you have received corresponds to what you ordered. To facilitate this process, we provide a series of references on the tops of the boxes so you can verify the following information:

Model: The basic identification of all our products. This gives the product name as well as its colour.

Format: The size of the tiles. This figure is given in both centimetres and inches.

Approximate m²: The approximate surface area that the contents of the box will cover.

Kilos: The weight of the box.

No. of tiles: The number of tiles in the box.

Calibre: The grouping of the content of the box by size.

Tone: The colour shade of the set of tiles you have been sent.

EAN Code: An exclusive product code that consists of a series of bars that can be read by a scanner to identify the product.

Control: The number that allows us to trace the product.

Il est important de vérifier que le produit céramique reçu correspond à votre bon de commande. Pour faciliter ce processus, une série de références sont indiquées sur les emballages de nos produits afin de pouvoir vérifier, à savoir que:

Modèle: élément d'identité de base de chacun de nos produits. Il indique le nom et la couleur du produit.

Format: dimensions des pièces exprimées en centimètres et en pouces.

M2 approximatifs: superficie approximative indiquée sur la boîte.

Kilogrammes: poids de la boîte.

Nombre de pièces: nombre de pièces dans chaque boîte.

Calibre: regroupement du contenu de la boîte selon ses dimensions.

Teinte: il s'agit de la nuance de la couleur qu'ont les carrelages que vous avez reçus.

Code EAN: c'est le code exclusif du produit, représenté par des barres et lisible par le scanner pour permettre son identification.

Contrôle: indicateur numérique qui permet de connaître la traçabilité du produit.



CHECK THE DELIVERY NOTE · Comprueba el albarán · Vérifier le bon de livraison · Überprüfen Sie den Lieferschein

Es importante comprobar que el producto cerámico recibido se corresponde con nuestro pedido de compra. Para facilitar este proceso, especificamos una serie de referencias en las cubiertas de las cajas de nuestros productos para que puedas verificar:

Modelo: El elemento básico de identidad de cada uno de nuestros productos. Indica tanto el nombre como el color del producto.

Formato: Tamaño de las piezas. Lo encontrarás en centímetros y pulgadas M2 aproximados: superficie aproximada dispuesta en la caja.

Kilogramos: Peso de la caja.

Número de piezas: Número de piezas que incluye la caja.

Calibre: Agrupación del contenido de la caja según su dimensión.

Tono: Se trata del matiz de color que tiene la partida de azulejos que has recibido.

Código EAN: Es un código exclusivo del producto, representado por barras y legibles por escáner, que permite su identificación.

Control: Indicador numérico que nos permite conocer la trazabilidad del producto.

Wichtig ist die Überprüfung, ob das gelieferte Keramikprodukt der Bestellung entspricht. Zur Erleichterung dieses Arbeitsschrittes sind auf der Oberseite der Kartons unserer Produkte eine Reihe von Referenzwerten zum Vergleich angegeben:

Modell: Das grundlegende Identitätsmerkmal aller unserer Produkte. Gibt Namen und Farbe des Produkts an.

Format: Größe der Fliesen. Wird in Zentimetern und Zoll angegeben.

Ungefähre Qm: Im Karton enthaltene ungefähre Fläche.

Kilogramm: Gewicht des Kartons.

Fliesenzahl: Anzahl der im Karton enthaltenen Fliesen.

Kaliber: Gruppierung des Kartoninhalts nach Abmessung.

Farbton: Farbnuance der gelieferten Fliesencharge.

EAN-Code: Einzig für das jeweilige Produkt geltender Code in mit dem Barcode-Reader einlesbaren Strichen zur Identifizierung des Produkts.

Kontrolle: Zahlencode zur Rückverfolgung des Produkts.



CHECK THE PRODUCT · Verifica el producto · Vérifier le produit · Überprüfen Sie das Produkt

2 PREPARE THE MATERIALS YOU NEED

Prepara los materiales que vas a necesitar · Préparer les matériaux nécessaires · Bereiten Sie die benötigten Materialien vor

To lay ceramic tiles correctly you will need a set of tools to facilitate the process, which are listed below:

- A. Adhesive cement: This should have an adherence capacity of C-2, which is suitable for laying porcelain tiles with a water absorption of less than 0.5% (BLA group, UNE-EN 14411 ISO13006)
- B. Suction tile lifters. These will help you to handle the tiles
- C. Manual leveller, chalk reel and tape measure for taking measurements
- D. Levelling wedges
- E. Tile spacers
- F. Grouting material
- G. Palette
- H. 10 mm toothed trowel
- I. Bucket, mop and sponge
- J. Cleaning trowel
- K. Flexible rubber mallet; not a rigid one
- L. Adjustable pulling clamp

En vue de pouvoir effectuer une correcte pose céramique, il convient de disposer d'une série d'instruments de soutien pour faciliter le travail, à savoir :


- A. Ciment à prise rapide. Il doit avoir un niveau d'adhérence de classe 2, approprié pour la pose de sols céramiques à absorption d'eau inférieure à 0,5 % (Groupe Bla, UNE-EN 14411 ISO13006)
- B. Ventouses. Elles serviront pour la manipulation des pièces
- C. Niveau manuel, cordeau à tracer et mètre ruban pour effectuer des mesures.
- D. Cales de nivellement
- E. Croisillons
- F. Pâte pour jointoiment
- G. Palette
- H. Spatule dentée de 10 millimètres
- I. Seau et serpillère/seau de nettoyage et éponge
- J. Truelle de nettoyage
- K. Maillet en caoutchouc souple
- L. Pince de traction ajustable

Para poder realizar una correcta colocación cerámica vas a necesitar una serie de instrumentos de apoyo que te facilitarán el trabajo y que te enumeramos a continuación:


- A. Cemento de agarre. Deberá tener capacidad de adherencia C-2, apropiada para instalar pavimento porcelánico de absorción de agua inferior a 0,5% (Grupo Bla, UNE-EN 14411 ISO13006)
- B. Ventosas. Te servirán para la manipulación de las piezas
- C. Nivel manual, tiralíneas y flexómetro para realizar mediciones.
- D. Cuñas de nivelación
- E. Crucetas
- F. Pasta para rejuntar
- G. Paleta
- H. Llana dentada de 10 milímetros
- I. Cubo y fregona / cubeta de limpieza y esponja
- J. Llana de limpieza
- K. Maza de goma flexible, no rígida
- L. Pinza de tracción ajustable

Für ein korrektes Verlegen der Keramikfliesen brauchen Sie eine Reihe von Hilfsmitteln, die Ihnen die Arbeit erleichtern. Dabei handelt es sich um:

- A. Klebemörtel. Er muss ein Haftvermögen der Klasse C-2 aufweisen und für die Verlegung von Bodenbelägen aus Feinsteinzeug mit einer Wasseraufnahme von unter 0,5% geeignet sein (Gruppe Bla, UNE-EN 14411 ISO13006)
- B. Saugnäpfe. Sie sind hilfreich beim Hantieren mit den Fliesen.
- C. Wasserwaage, Richtschnur und Flexometer für Messungen.
- D. Nivellierkeile
- E. Kreuzlaschen
- F. Fugenmasse
- G. Kelle
- H. 10 mm Zahnschachtel
- I. Eimer und Wischmopp / Schüssel und Putzschwamm
- J. Fliesenwaschbrett
- K. Gummihammer (biegsam, nicht stark)
- L. Einstellbare Zange



PREPARE YOUR MATERIALS · Prepara los materiales · Préparer les matériaux · Bereiten Sie die Materialien vor



3 WALLS FIRST

Primero el revestimiento · Premièrement les faïences · Zuerst die wandfliesen

You should start with the walls in order to avoid any potential damage to the flooring. Make sure you leave enough space for laying the flooring afterwards.

Il convient de commencer par les faïences pour éviter d'éventuels dommages postérieurs au carrelage de sol. A cette fin, il faut respecter l'espace suffisant afin de faire la pose plus tard.

Empezaremos por el revestimiento, para evitar posibles daños posteriores al pavimento. Para ello, respetaremos el espacio suficiente para poder instalarlo posteriormente.

Mit den Wandfliesen beginnen, um zu vermeiden, dass später die Bodenfliesen beschädigt werden. Darum den ausreichenden Raum für die anschließende Verlegung der Bodenfliesen lassen.

4 CHECK THE SURFACE LEVEL

Comprueba la nivelación · Vérifier le niveau · Überprüfen Sie die Nivellierung

The base of the floor slab or support upon which you are going to lay the tiles should be even so there are no gaps between the support and the back of the tile. However, during the curing process of the adhesive cement, small gaps or imperfections can appear between the tiles so we recommend you use levelling mortar, also known as self-levelling mortar.

This material lets you obtain a solid, smooth and uniform surface that is compatible with the adhesive applied before the installation of the tiles. There are different types of self-levelling mortar available, depending on where they are going to be used (interior or exterior). In addition, the thickness of the layer will depend on the intensity of transit and any difference in gradient to be offset (3-15 mm thick for light transit; 10-40 mm thick for commercial use; and 20-40 mm for intensive industrial transit).

La base du plancher où support sur lequel sera posé le dallage céramique doit être homogène de manière à éviter des alvéoles entre le support et le carreau. Mais durant le processus de prise du ciment colle, des petites différences de niveaux entre les pièces peuvent apparaître; de ce fait, il est recommandé d'utiliser le mortier de niveau également connu comme mortier autonivelant.

Ce matériel permet d'obtenir un support solide et homogène, lisse et compatible avec les adhésifs préalables à la pose du carrelage. Il existe différents types de mortier autonivelant en fonction de l'utilisation (intérieur ou extérieur). A savoir que l'épaisseur de la couche dépendra du transit de personnes et de la différence de niveau à compenser (de 3 à 15 mm par couche pour un transit léger; de 10 à 40 mm pour un usage commercial; et de 20 à 40 mm pour un transit industriel intense).

La base de forjado o soporte sobre el que vas a instalar la baldosa cerámica debe ser homogénea para que no queden huecos entre el soporte y la baldosa cerámica. No obstante, durante el proceso de fraguado del cemento cola, pueden originarse pequeños desniveles o cejas entre las piezas por lo que te recomendamos que utilices mortero de nivelación, también conocido como autonivelante.

Este material te permitirá obtener un soporte sólido y homogéneo, liso y compatible con los adhesivos previos a la instalación del pavimento cerámico. Existen diferentes tipos de autonivelantes en función del uso (interior o exterior). Al mismo tiempo, el espesor de la capa dependerá del tránsito y del desnivel a compensar (de 3 a 15 mm por capa para tránsito ligero; de 10 a 40 mm para uso comercial; y de 20 a 40 mm para tránsito industrial intenso).

Das Bindwerk oder der Untergrund, auf dem die keramischen Fliesen verlegt werden sollen, muss gleichmäßig sein, damit sich zwischen Untergrund und keramischen Fliesen keine Hohlräume bilden. Allerdings können sich beim Erhärten des Zementklebers kleine Unebenheiten oder Überstände zwischen den Fliesen bilden. Deshalb empfehlen wir die Verwendung von Nivelliermörtel, auch Ausgleichsmasse genannt.

Mit diesem Material wird ein solider, glatter und gleichmäßiger Untergrund erzielt, der mit den vor der Verlegung der keramischen Bodenfliesen aufgetragenen Klebern kompatibel ist. Je nach Einsatz (drinnen oder draußen) sind verschiedene Arten von Ausgleichsmassen erhältlich. Ebenso hängt die Dicke der Schicht von der Beanspruchung und der auszugleichenden Unebenheit ab (3 bis 15 mm pro Schicht bei geringer Beanspruchung, 10 bis 40 mm bei gewerblicher Nutzung und 20 bis 40 mm für intensive industrielle Beanspruchung).



CHECK THE LEVEL · Comprueba la nivelación · Vérifier le niveau · Überprüfen Sie die Nivellierung



5 CHECK THAT THE SURFACE IS FREE FROM DUST

Comprueba que la superficie esté exenta de polvo · Vérifier que la superficie soit exempte de poussière · Überprüfen Sie, dass die Oberfläche staubfrei ist

You should also remove any other material such as leftover cement, lime scale, etc. The surface must be completely free from dust, grease and moisture.

Il convient d'éliminer les restes des autres matériaux tels que les résidus de mortier, la chaux, etc. La superficie doit aussi être exempte de poussière, de graisses et d'humidité.

Debes eliminar los restos de otros materiales, como residuos de cemento, cal, etc. Además, la superficie debe estar libre de polvo, grasas y humedad.

Reste anderer Materialien wie Zementrückstände, Kalk etc. müssen entfernt werden. Außerdem muss die Oberfläche frei von Staub, Fett und Feuchtigkeit sein.

6 SET A GUIDELINE

Plantea la línea maestra · Établir la ligne principale · Spannen Sie die Richtschnur



SET THE GUIDELINE · Plantea la línea maestra · Établir la ligne principale · Spannen Sie die Richtschnur

The guideline should be parallel to the floor line. This will help you to lay the first tiles and means you will be able to make the most productive use of the tiles you have available.

La línea maestra debe ser paralela al pavimento. Te facilitará la instalación de las primeras baldosas y aprovecharás mayor cantidad de material cerámico.

La ligne principale doit être parallèle au dallage. Elle permet de faciliter l'installation des premiers carreaux et d'exploiter la plus grande quantité de matériel céramique.

Die Richtschnur muss parallel zu den Bodenfliesen verlaufen. Sie erleichtert die Verlegung der ersten Fliesen und ermöglicht eine bessere Ausnutzung des keramischen Materials.

7 HANDLE THE TILES CORRECTLY

Manipula correctamente las piezas · Manipuler correctement les pièces · Behandeln Sie die Fliesen korrekt



HANDLE THE TILES CORRECTLY · Manipula correctamente las piezas · Manipuler correctement les pièces · Behandeln Sie die Fliesen korrekt

Depending on the size of the tile, they may have to be handled by two people. To make this easier, you can use suction tile lifters to give you a better grip.

Dependiendo de su dimensión una pieza podría obligatoriamente tener que ser manipulada entre dos personas. Para facilitar el proceso, puedes ayudarte de ventosas con las que conseguirás una mayor adherencia y seguridad.

Selon ses dimensions, un grand carreau doit être obligatoirement manipulé par deux personnes. Pour faciliter le processus, il est possible d'utiliser des ventouses pour obtenir une plus grande adhérence.

Ja nach den Abmessungen kann es sein, dass zum Hantieren mit einer Fliese unbedingt zwei Personen notwendig sind. Zur Vereinfachung können Sie sich mit Saugnäpfen behelfen, mit denen Sie eine höhere Haftung erzielen.

8 CHOOSE THE LAYOUT OF THE TILES

Selecciona la disposición de las piezas · Sélectionner la disposition des pièces · Wählen Sie die Anordnung der Fliesen



CHOOSE THE LAYOUT OF THE TILES · Selecciona la disposición de las piezas · Sélectionner la disposition des pièces · Wählen Sie die Anordnung der Fliesen

All our tile collections have individual designs. We recommend that you lay them out flat before starting to install them to make sure that the different designs match up with their neighbouring tiles. The results can be amazing!

Nuestras colecciones tienen un diseño personalizado para cada una de las piezas. Te recomendamos que las plantees en la propia superficie, antes de su instalación, para asegurarte de situar diseños diferentes en piezas contiguas. El resultado será sorprendente.

Chacune des pièces de nos collections a une conception personnalisée. Il est recommandé de les poser sur la propre surface, avant leur pose définitive, pour assurer de situer les carreaux de diverses conceptions en pièces contiguës. Le résultat sera surprenant.

In unseren Kollektionen hat jede Fliese ein personalisiertes Muster. Wir empfehlen, die Fliesen vor dem Verlegen an die für die Verlegung vorgesehene Oberfläche halten, um sicherzustellen, dass unterschiedliche Muster an nebeneinanderliegenden Fliesen angebracht werden. Das Ergebnis ist erstaunlich.

9 CHOOSE THE ADHESIVE CEMENT ACCORDING TO THE INSTRUCTIONS

Selecciona el cemento de agarre siguiendo las indicaciones · Sélectionner le ciment à prise rapide selon les indications · Wählen Sie den Klebemörtel nach den Anweisungen aus

Adhesive cement is a technical adhesive specially prepared for affixing ceramic tiles. This type of mortar has a high polymer resin content, whose main advantages are excellent elasticity and adherence.

There are various different types of adhesive cement, depending on the type of ceramic tile you wish to lay (white paste, porcelain, etc.), the place you intend to lay them (interior or exterior), and even the weather conditions to which they will be exposed (damp areas, heat, frost, etc.). Both the adhesive and the grout form part of the whole cladding surface, and you should use the ones that are most appropriate for the type of ceramic product and its eventual use.

Le ciment colle est un adhésif technique préparé pour fixer la céramique. Ce type de mortier dispose d'une haute teneur en résines polymériques et a comme principaux avantages sa haute élasticité et sa grande adhérence.

Il existe sur le marché plusieurs variétés de ciment colle en fonction du type de céramique que l'on souhaite coller (pâte blanche, grès cérame, etc.), du lieu de l'installation (intérieur ou extérieur) ainsi que de la climatologie à laquelle sera exposé le produit (zones humides, chaleur, gel, etc.). L'adhésif et le joint font partie du recouvrement et il convient d'appliquer les adéquats à leur emploi et la typologie du produit céramique.

El cemento cola es un adhesivo técnico preparado para fijar cerámica. Este tipo de morteros cuentan con un alto contenido de resinas poliméricas y tienen como principales ventajas su elevada elasticidad y su gran adherencia.

Hay variedades distintas de cemento cola en función del tipo de cerámica que se desea pegar (pasta blanca, porcelánico, etc.), del lugar de instalación (interior o exterior), incluso de la climatología a la que se va a exponer el producto (zonas húmedas, calor, hielo, etc.). Tanto el adhesivo como el rejunte forman parte del recubrimiento y debemos aplicar aquellos que sean adecuados para su uso y tipología de producto cerámico.

Zementkleber ist ein technischer Klebstoff zum Befestigen von Keramik. Diese Art von Mörtel enthält einen hohen Anteil an Polymerharzen. Sein wesentlicher Vorteil ist seine hohe Elastizität und Haftung.

Je nach dem Keramiktyp, der geklebt werden soll (weißer Scherben, Feinsteinzeug etc.), dem Verlegungsort (drinnen oder draußen) und den Klimabedingungen, denen das Produkt ausgesetzt werden soll (feuchte Gebiete, Hitze, Frost etc.), gibt es unterschiedliche Arten von Zementkleber. Sowohl Kleber als auch Fugenmaterial sind Teil des Belags und müssen für die vorgesehene Verwendung und den Keramiktyp geeignet sein.



PREPARE THE ADHESIVE CEMENT · Prepara el cemento de agarre · Préparer le ciment à prise rapide · Bereiten Sie den Klebemörtel vor



ADHESIVE CEMENT · Cemento de agarre · Ciment à prise rapide · Klebemörtel

HOW TO CHOOSE YOUR ADHESIVE

Cómo elegir adhesivo | Comment choisir l'adhésif | Die wahl des klebstoffs

According to Spanish and European law (standards EN 12002 and EN 12004 respectively), the type of adhesive for laying tiles must be coded according to common directives to make it easier to choose. This classification is based on the values of: adherence, curing time, slip resistance and open time.

Selon la réglementation espagnole et européenne (UNE-EN 12002 et UNE-EN 12004 respectivement), la typologie des adhésifs pour la pose des dalles doit être codifiée en fonction de directives communes pour faciliter le choix de l'utilisateur. Cette classification est basée sur des valeurs d'adhérence, prise, glissement et climatologie.

Según recoge la normativa española y europea (UNE-EN 12002 y UNE-EN 12004 respectivamente), la tipología de adhesivos para colocación de baldosas ha de codificarse en función de unas directrices comunes para que resulte más fácil su elección. Dicha clasificación se basa en valores de: adherencia, fraguado, deslizamiento y tiempo abierto.

Gemäß den Bestimmungen der spanischen und europäischen Vorschriften (UNE-EN 12002 bzw. UNE-EN 12004) müssen Klebstoffarten für die Fliesenverlegung nach gemeinsamen Richtlinien kodifiziert werden, um ihre Auswahl zu erleichtern. Diese Klassifizierung stützt sich auf folgende Werte: Haftung, Erhärtung, Abrutschverhalten und Offenzeit.

The classification of the adhesive uses a symbol (C, D or R), followed by an abbreviation of the class or classes to which it belongs. This classification is printed on all sacks of adhesive and their explanations are given below:

La designación del adhesivo se realiza con el símbolo (C, D o R), seguido de la abreviatura de la clase o clases a las que pertenece. Esta designación podrás observarla en cualquier saco de adhesivo, y aquí tienes todo su significado:

La désignation de l'adhésif est effectuée à l'aide du symbole (C, D ou R) suivi de l'abréviation de la classe ou des classes dont il relève. La signification de cette désignation est indiquée sur tous les emballages des adhésifs:

Die Bezeichnung erfolgt mit dem Symbol (C, D oder R), gefolgt von der Abkürzung der Klasse oder Klassen, denen der Kleber angehört. Diese Bezeichnung findet sich auf jedem beliebigen Sack Kleber. Hier die Erläuterung:

C: Cementitious adhesive | Adhesivo cementoso | Ciment colle | Zementärer Kleber

D: Dispersion adhesive | Adhesivo en dispersión | Adhésif en dispersion | Dispersionskleber

R: Reactive resin adhesive | Adhesivo de resinas reactivas | Adhésif à base de résines réactives | Reaktionsharzkleber

Each of these different types may have a further classification according to its characteristics:

Para cada uno de estos tipos es posible que existan diferentes clases, en función sus características:

Pour chacun de ces types d'adhésifs, il peut exister diverses classes en fonction de leurs caractéristiques:

Für jeden dieser Typen kann es je nach seinen Eigenschaften unterschiedliche Klassen geben:

1: Normal adhesive | Adhesivo normal | Adhésif normal | Normaler Kleber

2: Improved adhesive | Adhesivo mejorado | Adhésif amélioré | Verbesserter Kleber

F: Fast-setting adhesive | Adhesivo de fraguado rápido | Adhésif à prise rapide | Schnell erhärtender Kleber

T: Adhesive with reduced slip | Adhesivo con deslizamiento reducido | Adhésif avec glissement réduit | Kleber mit verringertem Abrutschverhalten

E: Adhesive with extended open time | Adhesivo con tiempo abierto ampliado | Adhésif avec temps ouvert élargi | Kleber mit verlängerter Offenzeit

S1: Deformable adhesive | Adhesivo deformable | Adhésif déformable | Verformbarer Kleber

S2: Highly deformable adhesive | Adhesivo altamente deformable | Adhésif hautement déformable | Stark verformbarer Kleber

To make it easier for you to choose, this information is summed up in the table below | Para que te resulte más fácil la elección, te resumimos toda la información en la siguiente tabla | Pour un choix plus facile des adhésifs, le tableau suivant résume toute l'information | Zur Erleichterung der Wahl werden alle Informationen in der folgenden Tabelle zusammengefasst:

TYPE - TIPO	CLASS - CLASE	DESCRIPTION - DESCRIPCIÓN	RECOMMENDED USE - CUÁNDO DEBO UTILIZARLO
C	1	Cementitious adhesive with normal setting - Adhesivo cementoso de fraguado normal Ciment colle à prise normale - Normal erhärtender zementärer Kleber	Interior white porous wall tiles - Revestimiento interior de porosa blanca - Faïence (intérieur) à surface poreuse blanche - Wandfliesen aus weißem Scherben für Innenräume
C	1E	Cementitious adhesive with normal setting and extended open time Adhesivo cementoso de fraguado normal Ciment colle à prise normale avec temps ouvert élargi Normal erhärtender zementärer Kleber mit verlängerter Offenzeit	
C	1F	Fast setting cementitious adhesive Adhesivo cementoso de fraguado rápido Ciment colle à prise rapide Schnell erhärtender zementärer Kleber	
C	1FT	Fast setting cementitious adhesive with reduced slip Adhesivo cementoso de fraguado rápido con deslizamiento reducido Ciment colle à prise rapide avec glissement réduit Schnell erhärtender zementärer Kleber mit verringertem Abrutschverhalten	
C	2	Improved cementitious adhesive Adhesivo cementoso mejorado Ciment colle amélioré Verbesserter zementärer Kleber	Porcelain tiles for interior and exterior walls/floors Revestimiento y pavimento interior y exterior de porcelánico Faïences et carreaux de sol intérieur et extérieur en grès cérame. Wand- und Bodenfliesen aus Feinsteinzeug in Innen- und Außenräumen
C	2E	Cementitious adhesive with extended open time Adhesivo cementoso con tiempo abierto ampliado Ciment colle avec temps ouvert élargi Zementärer Kleber mit verlängerter Offenzeit	
C	2F	Fast setting improved cementitious adhesive Adhesivo cementoso mejorado de fraguado rápido Ciment colle amélioré à prise rapide Verbesserter schnell erhärtender zementärer Kleber	
C	2S1	Improved deformable cementitious adhesive Adhesivo cementoso mejorado deformable Ciment colle amélioré déformable Verformbarer verbesserter zementärer Kleber	
C	2S2	Improved highly deformable cementitious adhesive Adhesivo cementoso mejorado altamente deformable Ciment colle amélioré hautement déformable Stark verformbarer verbesserter zementärer Kleber	
C	2FT	Fast setting improved cementitious adhesive with reduced slip Adhesivo cementoso mejorado fraguado rápido con deslizamiento reducido Ciment colle amélioré prise rapide avec glissement réduit Schnell erhärtender verbesserter zementärer Kleber mit verringertem Abrutschverhalten	
C	2F TS1	Fast setting deformable improved cementitious adhesive with reduced slip Adhesivo cementoso mejorado fraguado rápido con deslizamiento reducido y deformable Ciment colle amélioré prise rapide avec glissement réduit et déformable Schnell erhärtender verbesserter zementärer und verformbarer Kleber mit verringertem Abrutschverhalten	

10 SPREADING THE ADHESIVE CEMENT ON THE LEVELLED SURFACE

Extiende el cemento de agarre sobre la superficie ya nivelada · Étendre le ciment à prise rapide sur une surface déjà à niveau · Verstreichen Sie den Klebemörtel auf der bereits nivellierten Oberfläche

Before spreading the adhesive cement, you need to prepare it. To do so, mix the product with water in the proportions indicated by the manufacturer, bearing in mind the length of time it will take to apply, before mixing it in a builders' bucket until you have the appropriate texture to affix the tile correctly.

Following the established guideline, spread the adhesive cement on the compacted and levelled surface with the help of a toothed trowel.

Avant de l'étendre, le ciment à prise rapide doit être préparé. A cette fin, mélanger le produit et l'eau selon les proportions indiquées par le fabricant, en tenant compte du temps d'application pour, postérieurement, le mélanger dans un bac jusqu'à obtenir la texture adéquate pour pouvoir poser correctement le carreau.

Suivant la ligne principale établie, étendre le ciment colle sur la surface déjà compactée et a niveau à l'aide de la spatule dentée.



SPREAD THE ADHESIVE CEMENT WITH A TOOTHED TROWEL · Extiende el cemento de agarre con una llanta dentada · Étendre le ciment à prise rapide à l'aide d'une spatule dentée · Verstreichen Sie den Klebemörtel mit einem Zahnpachtel

Antes de extenderlo, debemos prepararlo. Para ello mezclaremos en la proporción indicada por el fabricante el producto y el agua, teniendo en cuenta el tiempo de aplicación, para, posteriormente, batirlo en un capazo hasta que obtengamos la textura adecuada para poder instalar la baldosa de forma correcta.

Siguiendo la línea maestra establecida, extenderemos con ayuda de la llana dentada, el cemento de agarre sobre la superficie ya compactada y nivelada.

Vor dem Verstreichen muss er angerührt werden. Dazu das Produkt unter Berücksichtigung der Auftragszeit in dem vom Hersteller des Produkts angegebenen Verhältnis mit Wasser mischen und anschließend in einem Eimer kräftig verrühren, bis die zum Verlegen der Fliesen geeignete Textur erzielt ist.

Den Klebemörtel mit einem Zahnpachtel an der gespannten Richtschnur entlang auf der bereits ausgehärteten und nivellierten Oberfläche verstreichen.



MAKE SURE THE THICKNESS OF THE LAYER OF ADHESIVE CEMENT IS UNIFORM · Asegúrate de que el grosor de la capa de cola sea uniforme · Veiller à ce que l'épaisseur de la couche de ciment colle soit uniforme · Vergewissern Sie sich, dass die Kleberschicht gleichmäßig ist

11 SPREAD THE ADHESIVE CEMENT ON THE BACK OF THE TILE

Reparte el cemento sobre la pieza cerámica · Etendre le ciment sur le carreau · Verteilen Sie den Klebemörtel auf der Keramikfliese

You should also spread the adhesive cement on the rib of the ceramic tile so that it creates a double adhesive surface between the surface support and the back of the tile.

Make sure that the layer of adhesive cement is always the same thickness. To do so, you can use a 10 mm toothed trowel to spread the adhesive perpendicularly to the long side of the tile so that any air that might be trapped underneath can escape.

Étendre également le ciment à prise rapide sur le côté du carreau, de sorte à générer un double encollage sur le support du plancher et sur le côté de la pièce. Veiller à ce que la couche de ciment colle ait toujours la même épaisseur. À cette fin, utiliser une spatule dentée de 10 mm, et répartir l'adhésif perpendiculairement du côté le plus long pour que l'air susceptible de rester dessus puisse s'échapper.



SPREAD THE ADHESIVE CEMENT WITH A TOOTHED TROWEL ON THE TILE · Extiende el cemento de agarre con una llanta dentada sobre la pieza · Étendre le ciment à prise rapide à l'aide d'une spatule dentée sur la pièce · Verstreichen Sie den Klebemörtel mit einem Zahnpachtel auf der Fliese

Extenderemos también cemento de agarre sobre la costilla de la pieza cerámica, de manera que se genere un doble encollado, tanto en el soporte del forjado como en la costilla la pieza.

Asegúrate de que la capa de cemento cola tenga siempre el mismo grosor. Para conseguirlo nos ayudaremos de una llana dentada con un tamaño de diente de 10 mm, y distribuiremos el adhesivo en dirección perpendicular al lado largo de la pieza para que el posible aire que pueda quedar debajo pueda escapar.

Der Klebemörtel wird auch auf die Unterseite der Keramikfliese aufgetragen. Dadurch erfolgt ein doppeltes Verkleben, sowohl auf dem Untergrund als auch auf der Fliesenunterseite.

Vergewissern Sie sich, dass die Zementkleberschicht stets gleichmäßig dick ist. Um dies zu gewährleisten, behelfen wir uns mit einem Zahnpachtel mit einer Zahngröße von 10 mm und verteilen den Kleber lotrecht zur Längsseite der Fliese, damit die eventuell darunter verbleibende Luft entweichen kann.



MAKE SURE THE THICKNESS OF THE LAYER OF ADHESIVE CEMENT IS UNIFORM · Asegúrate de que el grosor de la capa de cola sea uniforme · Veiller à ce que l'épaisseur de la couche de colle soit uniforme · Vergewissern Sie sich, dass die Kleberschicht gleichmäßig ist

12 LAYING THE TILE

Instala la pieza · Pose du carreau · Verlegen Sie die Fliese

Once you have spread the adhesive cement on the back of the tile, affix it to the support surface, which will already have been treated with adhesive cement, following the guidelines you established earlier. Affix the tile by tapping it gently with the flexible rubber mallet to get rid of any possible air bubbles in the adhesive cement.

Once you have spread the mortar you can start laying the tiles, bearing in mind that you need to keep a minimum joint of at least 2 mm. The same distance between each tile can be replicated with the help of tile spacers.

Après collage au dos du carreau avec le ciment à prise rapide, poser sur la surface déjà préalablement tracée, suivant la ligne magistrale tracée. Poser la pièce en frappant légèrement à l'aide du maillet en caoutchouc souple pour éliminer d'éventuelles bulles d'air produites dans le ciment colle.

Une fois le mortier étendu, placer les pièces en veillant à laisser entre elles un joint minimum de 2 mm. Cette distance entre les pièces peut être maintenue à l'aide des croisillons de séparation.



AFFIX THE TILE TO THE PRE-PREPARED SURFACE · Coloca la pieza sobre la superficie preparada · Placer le carreau sur la surface préparée · Verlegen Sie die Fliese auf der vorbereiteten Oberfläche

13 LEVELLING SYSTEM

Sistema de nivelación · Système autonivelant · Nivelliersystem

For rectified floors and walls, we recommend the RLS Levelling System by Raimondi or a similar system. This method works as follows:

Pour les carreaux de sol et les faïences rectifiés, il est recommandé d'employer le R.S.L.-système nivelant Raimondi ou similaire. Le mode d'emploi est le suivant:

13.A SETTING THE BASE/CLIP

Colocación del soporte · Pose du support · Anbringen der laschen



1. After spreading the adhesive cement, insert the clips underneath the tiles on all four sides.

1. Después de extender el cemento cola, colocar los soportes debajo de las piezas en los 4 lados.

1. Après avoir étendu le ciment colle, placer les supports sous les 4 côtés des pièces.

1. Nach Verstreichen des Zementklebers Laschen an den 4 Seiten unter den Fliesen anbringen.

Una vez encolada la parte trasera de la pieza con el cemento de agarre, procederemos a acoplarla en la superficie ya trazada previamente con cemento de agarre, siguiendo la línea maestra trazada. Asentaremos la pieza golpeando suavemente con la maza de goma flexible para eliminar posibles burbujas de aire producidas en el cemento cola.

Una vez se haya colocado el mortero, se pueden empezar a colocar las piezas teniendo en cuenta que entre ellas debe guardarse una junta mínima de al menos 2 mm. Esta distancia entre piezas se puede mantener con la ayuda de cruceas de separación

Die Fliese nach dem Auftragen des Klebers auf die Rückseite der Fliese an die zuvor mit Klebemörtel behandelte Oberfläche drücken und sich dabei an der gespannten Richtschnur orientieren. Die Fliese mit dem biegsamen Gummihammer vorsichtig festklopfen, um eventuelle Luftblasen im Zementkleber zu beseitigen.

Nach dem Auftragen des Mörtels kann damit begonnen werden, die Fliesen zu verlegen. Dabei berücksichtigen, dass zwischen den Fliesen eine Fuge von mindestens 2 mm vorgesehen werden muss. Dieser Abstand zwischen den Fliesen kann mit Hilfe von Kreuzlaschen sichergestellt werden.



USE THE FLEXIBLE RUBBER Mallet · Utiliza una maza de goma flexible · Utiliser un maillet en caoutchouc souple · Verwenden Sie einen biegsamen Gummihammer

Para pavimentos y revestimientos rectificados se recomienda el Sistema de Nivelación RLS de la empresa Raimondi o similar. El modo de uso es el siguiente:

Für Wand- und Bodenfliesen mit Kantenschnitt wird das RLS Nivelliersystem der Firma Raimondi oder ein gleichwertiges System empfohlen. Gebrauchsanleitung:



2. For large tiles, use more clips on each side.

2. Para piezas de gran tamaño usar más soportes por lado.


2. Pour les pièces de grandes dimensions, utiliser davantage de supports par côté.

2. Bei großen Formaten mehrere Laschen pro Seite verwenden.

- Lay the tile and tap with the rubber mallet.
- Colocar la baldosa y golpear con el mazo de goma.
- Poser la dalle et frapper à l'aide du maillet en caoutchouc souple.
- Fliese verlegen und mit dem Gummihammer festklopfen.

13.B INSERTING THE WEDGES

Inserción de las cañas | Insertion des cales | Anbringung der keile



1. Insert the wedges in the clip slot, making sure you don't pass the breakpoint.
1. Insertar las cañas en el alojamiento apretando sin superar el punto de rotura.
1. Insérer les cales dans le logement en serrant le point de rupture.
1. Keile in die Aufnahme einführen und andrücken, ohne die Bruchstelle zu überschreiten.

13.C REMOVING THE SUPPORT

Eliminación del soporte | Élimination du support | Entfernung der Laschen



Once the adhesive cement has set, to remove the clip you simply need to tap it with the rubber mallet or the tip of your toe in the direction of the joint.

Une fois le ciment colle pris, pour retirer le support, il suffit de frapper à l'aide du maillet en caoutchouc souple ou avec la pointe du pied dans la direction du joint.



Example of using the RLS Levelling System to lay tiles on walls and floors.
Exemple de pose R.S.L.-Système nivelant Raimondi dans les faïences et les carreaux de sol.



2. We recommend the use of adjustable traction pliers to make this task easier.
2. Para facilitar esta tarea se aconseja el uso de la pinza de tracción ajustable.
2. Pour faciliter cette tâche, il est recommandé d'utiliser la pince de traction ajustable.
2. Zur Erleichterung dieses Arbeitsschrittes empfiehlt sich der Einsatz der einstellbaren Zange.



Una vez fraguado el cemento cola, para arrancar el soporte basta con golpear con el mazo de goma o con la punta del pie en la dirección de la junta.

Nach Aushärten des Zementklebers lassen sich die Laschen problemlos entfernen, indem man mit dem Gummihammer oder der Fußspitze in Fugenrichtung drückt.



Ejemplo de colocación del Sistema de Nivelación Rls en Revestimiento(fig.10) y Pavimento (fig.11)
Verlegungsbeispiel des RLS Nivelliersystems bei Wandfliesen und bei Bodenfliesen.

14 ADHERE TO THE MINIMUM JOINT WIDTH

Respetar las juntas mínimas · Respecter les joints minimums · Halten Sie die Mindestfugen ein

The tables given below give the general recommendations for sizing the width of the joint depending on whether it is for:

- Laying joints: these offset dimensional variations and are found between the tiles.
- Perimeter joints: these reduce the build-up of structural pressure between elements that restrict movement.
- Partition joints: these prevent the impact of contractions and dilations.
- Structural joints: these are intended to absorb structural movements.

Les tableaux ci-après exposent les recommandations générales pour le calcul de la largeur du joint en fonction de:

- La pose; compense les écarts dimensionnels et se trouve entre les carreaux.
- Du périmètre, réduit la tension entre éléments qui limitent le mouvement.
- La partition, évite l'accumulation entre la dilatations et la contractions.
- La structure, absorbe les mouvements structurels.

En las tablas que se presentan a continuación se definen las recomendaciones generales para el dimensionamiento del ancho de junta en función ésta sea de:

- Colocación; compensa desviaciones dimensionales y se encuentra entre baldosas.
- Perimetral, reduce la tensión en el encuentro entre elementos que limitan el movimiento.
- De partición, evita que se acumulen dilataciones y contracciones.
- Estructural, absorbe los movimientos estructurales.

In den untenstehenden Tabellen finden sich die allgemeinen Empfehlungen für die Dimensionierung der Fugenbreite je nach Funktion der Fuge:

- Verlegungs-fuge: Befindet sich zwischen Fliesen und gleicht Abweichungen der Abmessungen aus.
- Umlaufende Fuge: Mindert die Spannung beim Aufeinandertreffen von Elementen, die die Bewegung einschränken.
- Trennfuge: Verhindert die Anhäufung von Ausdehnungen und Kontraktionen.
- Struktur-fuge: Absorbiert Struktur-bewegungen.

TYPE OF JOINT TIPO DE JUNTA TYPE DE JOINT FUGENTYP	INTERIOR - INTÉRIEUR			
	FLOORS - PAVIMENTO		WALLS - REVESTIMIENTO	
	When should I use it? ¿Cuándo debo plantearla? Quand doit-il être posé? Wann muss ich sie anbringen?	How wide should it be? ¿Cuánto debe medir? Combien doit-il mesurer? Wie breit muss sie sein?	When should I use it? ¿Cuándo debo plantearla? Quand doit-il être posé? Wann muss ich sie anbringen?	How wide should it be? ¿Cuánto debe medir? Combien doit-il mesurer? Wie breit muss sie sein?
LAYING JOINT JUNTA DE COLOCACIÓN JOINT DE POSE VERLEGUNGSFUGE	Across the whole area En toda la superficie Sur toute la surface Auf der ganzen Oberfläche	Rectified Rectificado Rectifié Mit Kantenschnitt > 2 mm	Across the whole area En toda la superficie Sur toute la surface Auf der ganzen Oberfläche	Rectified Rectificado Rectifié Mit Kantenschnitt > 1,5 mm
		No rectified No rectificado Non rectifié Ohne Kantenschnitt > 2,5 mm		Non-rectified No rectificado Non rectifié Ohne Kantenschnitt > 2,5 mm
PERIMETER JOINT JUNTA PERIMETRAL JOINT PÉRIMÉTRAL UMLAUFENDE FUGE	At the edge of the section in rooms larger than 7 m ² En el perímetro del paño en estancias mayores a 7m ² Sur le périmètre du côté des pièces supérieures à 7m ² An der äußeren Begrenzung des Fliesenverbunds in Räumen über 7 QM	> 5 mm	At the edge of the section in rooms larger than 7 m ² En el perímetro del paño en estancias mayores a 7m ² Sur le périmètre du côté des pièces supérieures à 7m ² An der äußeren Begrenzung des Fliesenverbunds in Räumen über 7 QM	> 5 mm
PARTITION JOINT JUNTA DE PARTICIÓN JOINT DE PARTITION TRENNFUGE	In areas of 40 - 80 m ² En superficies de 40 a 80 m ² Sur des surfaces de 40 à 80 m ² Auf Oberflächen von 40 bis 80 QM	> 5 mm	In areas of 40 - 80 m ² En superficies de 40 a 80 m ² Sur des surfaces de 40 à 80 m ² Bei Oberflächen von 40 bis 80 QM	> 5 mm
STRUCTURAL JOINT JUNTA ESTRUCTURAL JOINT STRUCTUREL STRUKTURFUGE	Always, as a continuation of the building's structural joint. Siempre. Continuando con la junta estructural del edificio. Toujours. Continuant avec le joint structurel du bâtiment. Als Fortführung der Struktur-fuge des Gebäudes	The same as the structural joint of the support. La de la junta estructural del soporte. Celui du joint structurel du support So breit wie die Struktur-fuge des Untergrunds.	Always, as a continuation of the building's structural joint. Siempre. Continuando con la junta estructural del edificio. Toujours. Continuant avec le joint structurel du bâtiment. Immer. Als Fortführung der Struktur-fuge des Gebäudes	The same as the structural joint of the support. La de la junta estructural del soporte. Celui du joint structurel du support So breit wie die Struktur-fuge des Untergrunds.

15 SELECT THE GROUTING MATERIAL

Selecciona el material de rejunte · Choix du joint · Wählen Sie das Fugenmaterial

The table below gives recommendations based on the EN 13888 standard for the grouting material to be used depending on the type of joint, and the specific commercial reference for each case according to whether the laying surfaces are interior or exterior and whether the material is for floor or wall tiles.

Le tableau ci-dessous présente l'information basée sur la norme UNE EN 13888, joint à utiliser en fonction du type de chantier, ainsi qu'une référence commerciale spécifique pour chaque cas, selon les surfaces de pose intérieures ou extérieures ou les matériaux à poser carreau de sol ou faïence.

A continuación se presenta una recomendación basada en la norma UNE EN 13888 acerca del material de rejunte a utilizar en función del tipo de junta, así como una referencia comercial específica para cada caso en función de si las superficies de colocación son interiores o exteriores y el material a colocar sea pavimento o revestimiento.

Im Anschluss folgt die Darstellung einer Empfehlung auf Grundlage der Norm UNE EN 13888 über das je nach Fugentyp zu verwendende Fugenmaterial sowie eine spezifische Produktempfehlung für jeden Fall, je nachdem, ob sich die Verlegungsflächen in Innen- oder Außenräumen befinden und ob es sich um Wand- oder Bodenfliesen handelt.

EXTERIOR - EXTÉRIEUR				
		floors - pavimento		façades - fachadas
TYPE OF JOINT TIPO DE JUNTA TYPE DE JOINT FUGENTYP	When should I use it? ¿Cuándo debo plantearla? Quand doit-il être posé? Wann muss ich sie anbringen?	How wide should it be? ¿Cuánto debe medir? Combien doit-il mesurer? Wie breit muss sie sein?		When should I use it? ¿Cuándo debo plantearla? Combien doit-il mesurer? Wann muss ich sie anbringen?
LAYING JOINT JUNTA DE COLOCACIÓN JOINT DE POSE VERLEGUNGSFUGE	Across the whole area En toda la superficie Sur toute la surface Auf der ganzen Oberfläche	Rectified Rectificado Rectifié Mit Kantenschnitt	> 2 mm	Across the whole area En toda la superficie Sur toute la surface Auf der ganzen Oberfläche
		Non-rectified No rectificado Non rectifié Ohne Kantenschnitt	> 2,5 mm	
PERIMETER JOINT JUNTA PERIMETRAL JOINT PÉRIMETRAL UMLAUFENDE FUGE	At the edge of the section in rooms larger than 7 m ² En el perímetro del paño en estancias mayores a 7m ² Sur le périmètre du côté des pièces supérieures 7m ² An der äußeren Begrenzung des Fliesenverbunds in Räumen über 7 QM	> 5 mm		At the edge of the section and in interior corners, and in general at unique points where it is necessary for the ceramic cladding to move. En el perímetro del paño y esquinas interiores, y en general en aquellos puntos singulares en los que sea necesario el movimiento del revestimiento cerámico. Sur le périmètre du côté et des coins intérieurs, et en général sur les points singuliers où le mouvement du carreau céramique est nécessaire. An der äußeren Begrenzung des Fliesenverbunds und innenliegenden Ecken sowie allgemein an jenen Stellen, an denen die Bewegung der keramischen Wandfliesen notwendig ist.
PARTITION JOINT JUNTA DE PARTICIÓN JOINT DE PARTITION TRENNFUGE	In areas of 20 - 40 m ² or every 8-10 linear metres En superficies de 20 a 40 m ² o cada 8 a 10 m lineales Sur des surfaces de 20 à 40 m ² ou tous les 8 à 10 m linéaires Auf Oberflächen von 20 bis 40 QM oder alle 8 bis 10 laufende Meter	> 5 mm		In areas of 9 - 12 m ² or every 8-10 linear metres, being particularly restrictive if the ceramic tiles are dark. De 9 a 12 m ² o cada 8 a 10 m. lineales especialmente restrictivo en caso de que el producto cerámico sea de color oscuro De 9 à 12 m ² ou tous les 8 à 10 m linéaires particulièrement restrictif si la couleur du produit en céramique est sombre. Von 9 bis 12 QM oder alle 8 bis 10 laufende Meter, vor allem bei keramischen Produkten in einer dunklen Farbe
STRUCTURAL JOINT JUNTA ESTRUCTURAL JOINT STRUCTUREL STRUKTURFUGE	Always, as a continuation of the building's structural joint. Siempre. Continuando con la junta estructural del edificio. Toujours. Continuant avec le jointolement structurel du bâtiment. Immer. Als Fortführung der Strukturfuge des Gebäudes	The same as the structural joint of the support. It must include a polyurethane strand or a compensation profile. La de la junta estructural del soporte. Debe incluir cordón de poliuretano o perfil de compensación. Celui du joint structurel du support. Il doit comprendre un cordon de polyuréthane ou un profil de compensation. So breit wie die Strukturfuge des Untergrunds. Muss Polyurethan-Schnur oder Ausgleichprofil enthalten.		Always, as a continuation of the building's structural joint. Siempre. Continuando con la junta estructural del edificio. Toujours. Continuant avec le joint structurel du bâtiment. Immer. Als Fortführung der Strukturfuge des Gebäudes

INTERIOR - INTÉRIEUR				
		AS PER THE UNE EN 13888 STANDARD SEGÚN NORMATIVA UNE EN 13888 SELON NORME UNE EN 13888 GEMÄSS NORM UNE EN 13888		
TYPE OF JOINT TIPO DE JUNTA TYPE DE JOINT FUGENTYP	Floors Pavimento Carreau de sol Bodenfliesen	Walls Revestimiento Faïence Wandfliesen	Floors Pavimento Carreau de sol Bodenfliesen	Walls Revestimiento Faïence Wandfliesen
LAYING JOINT JUNTA DE COLOCACIÓN JOINT DE POSE VERLEGUNGSFUGE	TYPE CG2 Improve cementitious grout Rejuntado cementoso mejorado Joint de mortier amélioré Verbesserter zementärer Fugenmörtel	TYPE CG1, TYPE CG2 RG shower zones RG zonas de ducha RG zones de douche RG Duschbereiche	Fugabella ECO Porcelana 0-5 (CG2'WA) (0 a 5 mm)	Fugabella ECO Porcelana 0-5 (CG2'WA) (0 - 5 mm)
PERIMETER JOINT JUNTA PERIMETRAL JOINT PÉRIMETRAL UMLAUFENDE FUGE	MINIMUM TYPE CG2 Improved cementitious grout Rejuntado cementoso mejorado Joint de mortier amélioré Verbesserter zementärer Fugenmörtel	MINIMUM TYPE CG2 Improved cementitious grout Rejuntado cementoso mejorado Joint de mortier amélioré Verbesserter zementärer Fugenmörtel	Fugabella ECO PU (8 a 35 mm)	Fugabella ECO PU 40 (6 a 35 mm)
PARTITION JOINT JUNTA DE PARTICIÓN JOINT DE PARTITION TRENNFUGE	MINIMUM TYPE CG2 Improved cementitious grout Rejuntado cementoso mejorado Joint de mortier amélioré Verbesserter zementärer Fugenmörtel	MINIMUM TYPE CG2 Improved cementitious grout Rejuntado cementoso mejorado Joint de mortier amélioré Verbesserter zementärer Fugenmörtel	Fugabella ECO PU (8 a 35 mm)	Fugabella ECO PU (8 a 35 mm)
STRUCTURAL JOINT JUNTA ESTRUCTURAL JOINT STRUCTUREL STRUKTURFUGE	MINIMUM TYPE CG2 Improved cementitious grout Rejuntado cementoso mejorado Joint de mortier amélioré Verbesserter zementärer Fugenmörtel	MINIMUM TYPE CG2 Improved cementitious grout Rejuntado cementoso mejorado Joint de mortier amélioré Verbesserter zementärer Fugenmörtel	Fugabella ECO PU 40 (6 a 35 mm)	Fugabella ECO PU 40 (6 a 35 mm)

EXTERIOR - EXTÉRIEUR				
AS PER THE UNE EN 13888 STANDARD SEGÚN NORMATIVA UNE EN 13888 SELON NORME UNE EN 13888 GEMÄSS NORM UNE EN 13888		RECOMMENDED COMMERCIAL PRODUCT REFERENCIA COMERCIAL RECOMENDADA RÉFÉRENCE COMMERCIALE RECOMMANDÉE EMPFOHLENES PRODUKT		
TYPE OF JOINT TIPO DE JUNTA TYPE DE JOINT FUGENTYP	Floors Pavimento Carreau de sol Bodenfliesen	Façades Fachadas Façades Fassaden	Floors Pavimento Carreau de sol Bodenfliesen	Façades Fachadas Façades Fassaden
LAYING JOINT JUNTA DE COLOCACIÓN JOINT DE POSE VERLEGUNGSFUGE	TYPE CG2 RG for the food industry, healthcare buildings and chemical aggression RG usos alimentarios, sanitarios y de agresividad química RG pour usages alimentaires, sanitaires et à agressivité chimique RG pour usages alimentaires, sanitaires et à agressivité chimique RG Lebensmittel- und Hygieneumgebung sowie chemische Aggressivität	TYPE CG2	Fugabella ECO Porcelana 0-5 (CG2'WA) (0 a 5 mm)	Fugabella ECO 2-12 (CG2'WA) (2 a 12 mm)
PERIMETER JOINT JUNTA PERIMETRAL JOINT PÉRIMÉTRAL UMLAUFENDE FUGE	MINIMUM TYPE CG2 RG for the food industry, healthcare buildings and chemical aggression RG para usos alimentarios, sanitarios y de agresividad química RG pour usages alimentaires, sanitaires et à agressivité chimique RG Lebensmittel- und Hygieneumgebung sowie chemische Aggressivität RG Lebensmittel- und Hygieneumgebung sowie chemische Aggressivität	MINIMUM TYPE CG2	Fugabella ECO PU 40 (6 a 35 mm)	Fugabella ECO PU (8 a 35 mm)
PARTITION JOINT JUNTA DE PARTICIÓN JOINT DE PARTITION TRENNFUGE	MINIMUM TYPE CG2 RG for the food industry, healthcare buildings and chemical aggression MÍNIMO TIPO CG2 RG para usos alimentarios, sanitarios y de agresividad química MINIMUM TYPE CG2 RG pour usages alimentaires, sanitaires et à agressivité chimique MINDESTENS TYP CG2 RG Lebensmittel- und Hygieneumgebung sowie chemische Aggressivität	MINIMUM TYPE CG2	Fugabella ECO PU (8 a 35 mm)	Fugabella ECO PU (8 a 35 mm)
STRUCTURAL JOINT JUNTA ESTRUCTURAL JOINT STRUCTUREL STRUKTURFUGE	MINIMUM TYPE CG2 RG for the food industry, healthcare buildings and chemical aggression RG para usos alimentarios, sanitarios y de agresividad química RG pour usages alimentaires, sanitaires et à agressivité chimique RG Lebensmittel- und Hygieneumgebung sowie chemische Aggressivität	MINIMUM TYPE CG2	Fugabella ECO PU 40 (6 a 35 mm)	Fugabella ECO PU 40 (6 a 35 mm)

TYPES OF GROUTING MATERIAL | TIPOS DE MATERIAL DE REJUNTADO | TYPES DE JOINTS | FUGENMATERIALTYPEN

CG1 Standard cementitious grout | Rejuntado cementoso normal | Joint de ciment normal | Normaler zementärer Fugenmörtel
CG2 Improved cementitious grout | Rejuntado cementoso mejorado | Joint de ciment amélioré | Verbessertes zementärer Fugenmörtel
RG Reactive resins (usually epoxy) | Resinas sintéticas (generalmente epoxi) | Résines synthétiques (généralement époxy) | Synthetische Harze (im Allgemeinen Epoxy)
L Portland cement grout, only recommended in less demanding situations such as interior spaces with no additional requirements. It is not recommended for hygienic areas or those that are cleaned frequently, nor in bathrooms due to its high porosity.
Lechada de cemento portland, solo recomendada en supuestos poco exigentes tales como espacios en interiores sin ninguna solicitud adicional. No se recomienda en zonas higiénicas o de limpieza frecuente, ni en baños dada su alta porosidad
Lait de ciment Portland, uniquement recommandé pour des cas peu exigeants comme des espaces en intérieur sans aucune demande supplémentaire. Non recommandé pour les zones aseptiques ou à nettoyage fréquent, ni dans les salles de bain en raison de sa haute porosité.
Mörtelbett aus Portlandzement. Nur für wenig beanspruchte Flächen wie Innenräume ohne zusätzliche Anforderungen empfohlen. Wegen der hohen Porosität nicht empfohlen in Hygienebereichen oder häufig gereinigten Bereichen sowie Badezimmern.

16 PREPARING AND APPLYING THE GROUT

Prepara y aplica el material de rejunte · Préparer et appliquer le joint · Rühren Sie das Fugenmaterial an und tragen Sie es auf

The preparation of the grout follows a similar process to that of the adhesive cement. Consequently, you mix the product with water in the proportions indicated by the manufacturer before spreading the grout in the gap between the tiles and affixing it with the help of a grouting trowel. You need to bear in mind the timings recommended by the manufacturer.

La préparation de la pâte à joint suit un processus similaire à celui du ciment colle. Mélanger le produit et l'eau selon les proportions indiquées par le fabricant pour ensuite étendre le matériel à joint entre la séparation qu'il y a entre les pièces et la fixer à l'aide d'une spatule pour joints. Il est nécessaire de prendre en compte les temps recommandés par le fabricant.



PREPARE THE GROUT · Prepara el material de rejuntado · Préparer le matériel de joint · Rühren sie das fugenmaterial an

La preparación de la pasta de rejuntado sigue un proceso similar al del cemento cola. De este modo, mezclaremos en la proporción indicada por el fabricante, el producto y agua para posteriormente extender el material de rejuntado entre la separación que hay entre las piezas y fijarlo con la ayuda de una llana de rejuntado. Es necesario tener en cuenta los tiempos recomendables por el fabricante.

Die Fugenmasse wird ähnlich wie der Zementkleber zubereitet. Produkt und Wasser in dem vom Hersteller angegebenen Verhältnis mischen. Anschließend das Fugenmaterial in die Zwischenräume zwischen den Fliesen füllen und mit einer Fugenkelle andrücken. Die vom Hersteller empfohlenen Zeiten müssen berücksichtigt werden.



USE A GROUT TROWEL TO AFFIX THE MATERIAL · Utiliza una llana de rejuntado para fijar el material · Utiliser une spatule pour joints pour fixer le joint · Verwenden Sie eine Fugenkelle zum Andrücken des Materials

17 REMOVING EXCESS GROUT AND CLEANING THE SURFACE

Retira el material sobrante y limpia la superficie · Retirer l'excès et nettoyage de la surface · Entfernen Sie Materialreste und reinigen Sie die Oberfläche

After spreading the grout it is essential to clean the area thoroughly to remove any residue and general dirt from the working area, avoiding the use of abrasive products such as hydrofluoric acids. Once you have finished grouting, remove any excess material before it has the chance to harden. We recommend the use of a slightly acidic detergent that does not give off any toxic fumes and will not affect either the grouting itself, the material or the user, such as Fila Deterdek. In the case of epoxy resin grouts, we recommend the use of a specific epoxy residue cleaner such as Fila CR10.

Après la pose, il est essentiel d'effectuer un bon nettoyage pour éliminer les résidus de joint et en général la saleté des travaux en évitant l'emploi de produits abrasifs comme les acides fluorhydriques. Une fois après avoir jointoyer, retirer le matériel en excès avant qu'il durcisse. Il est recommandé d'utiliser un décapant à action légèrement acide qui ne dégage pas de fumées nocives et respecte les joints, nous recommandons Fila Deterdek. En cas de joint époxy, il est souhaitable d'employer un nettoyant spécifique de résidus époxy comme Fila CR10.

Después de la colocación es fundamental realizar una buena limpieza para eliminar residuos de junta y en general suciedad de la obra evitando el uso de productos abrasivos como ácidos fluorhídricos. Una vez finalizado el proceso de rejuntado debemos retirar el material sobrante antes de que se endurezca. Te aconsejamos el empleo de un detergente de acción ligeramente ácida que no despidan humos tóxicos y respete las juntas, el material y el usuario, como Fila Deterdek. En el caso de juntas de resina epoxi se aconseja utilizar un limpiador específico de residuos epoxi, como Fila CR10.

Nach dem Verlegen ist eine gründliche Reinigung erforderlich, um Fugenmaterialreste und allgemeine Verunreinigungen durch die Bauarbeiten zu entfernen. Dabei dürfen keine ätzenden Produkte wie Fluorwasserstoffsäuren verwendet werden. Nach dem Verfugen muss überschüssiges Material entfernt werden, bevor es aushärtet. Wir empfehlen die Verwendung eines leicht säurehaltigen Reinigungsmittels, das keine giftigen Dämpfe entwickelt und Fugen, Material und Anwender schont, wie zum Beispiel Fila Deterdek. Im Fall von Fugen aus Epoxidharz empfiehlt sich die Verwendung eines speziellen Reinigers für Epoxy-Rückstände, zum Beispiel Fila CR10.



CHOOSE A SPECIFIC CLEANING PRODUCT · Selecciona un limpiador específico · Sélectionner un nettoyant spécifique · Wählen Sie einen speziellen Reiniger



REMOVE ANY LEFTOVER GROUT AND OTHER DIRT · Elimina los residuos de junta y demás suciedad · Éliminer les résidus du joints et autres saletés · Entfernen Sie Fugenmaterialreste und andere Verunreinigungen

18 OBSERVE THE DRYING TIMES GIVEN BY THE MANUFACTURER

Respetar el tiempo de secado indicado por el fabricante · Respecter le temps de séchage indiqué par le fabricant · Halten Sie die vom Hersteller angegebene Trockenzeit ein



OBSERVE THE DRYING TIME · Respetar el tiempo de secado · Respecter le temps de séchage · Halten Sie die Trockenzeit ein

Although each manufacturer gives a specific drying time for adhesive cement, in general terms it should be left to dry for at least 24 hours, after which you can start the grouting process.

Aunque cada fabricante especifica el tiempo de secado del cemento cola, por lo general lo dejaremos secar al menos 24 horas, y tras este plazo de tiempo, procederemos al proceso de rejuntado.

Bien que chaque fabricant spécifie le temps de séchage du ciment colle, en général laisser sécher pendant au moins 24 heures, puis procéder à la pose du joint.

Die Trockenzeit des Zementklebers wird zwar von jedem Hersteller angegeben, doch im Allgemeinen lassen wir ihn mindestens 24 Stunden trocknen, um nach Ablauf dieser Zeit zu verfugen.

19 RECYCLING

Recicla · Recycler · Recycling



FOLLOW THE RULES OF WASTE MANAGEMENT · Sigue la normativa de gestión de residuos · Suivez les règles de gestion des déchets · Folgen Sie den Regeln der Abfallwirtschaft

AFTER LAYING THE TILES

Después de la colocación · Après la pose · Nach dem Verlegen

To ensure the optimum condition of the ceramic tiles and any special features during their lifespan, once they have been installed according to our recommendations you should follow the cleaning and maintenance instructions provided to avoid damaging the ceramic and to maintain its beautiful appearance.

We recommend you take great care to maintain your ceramic products frequently, protecting them from any aggressive elements or environments and making sure to avoid the use of abrasive cleaning products and methods.

To get rid of general dirt on ceramic floors and walls you can use hot water, cloths or sponges, mops or organic solvents; never use scouring pads (except for the very first clean after laying to remove resistant materials). Always follow the manufacturers' instructions in the case of specific cleaning products and avoid the use of hydrochloric acids. In the case of tiles with metal features, we recommend you avoid the use of cleaning products that contain acids.

Due to the habitual use of the ceramic tiles they may come into contact with a specific type of dirt that calls for more specific cleaning. There are a huge variety of products on the market for each type of stain, and you should pay attention to the recommendations for use and, if necessary, ask for further advice.

All our packaging and products are recyclable, so we recommend you dispose of them at the appropriate selective collection points. Please deal with them according to the waste management regulations applicable in your country, specifically those for packaging waste and ceramic claddings.

Tanto nuestros envases como nuestros productos son reciclables por lo que te recomendamos que utilices los puntos de recogida selectiva. Gestionalos según la normativa de gestión de residuos y con las premisas específicas para "residuos de envases" y "recubrimientos cerámicos" aplicables en tu país.

Tous nos emballages et tous nos produits sont recyclables. Il est recommandé d'utiliser les points de recyclage de tri sélectifs. Gérer conformément selon la réglementation de la gestion des déchets et aux dispositions sur les "déchets d'emballage" et les "revêtements céramiques" en vigueur dans chaque pays.

Unsere Verpackungen und Produkte sind wiederverwertbar. Wir empfehlen Ihnen deshalb, sie an Wertstoff-Annahmestellen zu entsorgen. Die Entsorgung muss gemäß den in Ihrem Land anwendbaren Abfallmanagementvorschriften unter den spezifischen Voraussetzungen für "Verpackungsrückstände" und "Keramikfliesen" erfolgen.

Para asegurar el buen estado de las baldosas cerámicas y piezas especiales durante todo el período de uso, una vez instaladas siguiendo nuestras recomendaciones, es necesario seguir las indicaciones de limpieza y mantenimiento para no dañar el producto cerámico y mantener su belleza intacta.

Se recomienda prestar un cuidado frecuente en el mantenimiento habitual de las piezas cerámicas, conservándolas y protegiéndolas de elementos o ambientes agresivos y evitando métodos y productos de limpieza abrasivos.

Para eliminar la suciedad general en pavimento y revestimiento se puede utilizar agua caliente, paños o esponjas, mopas, fregonas o disolventes orgánicos; nunca estropajos (salvo en la primera limpieza de obra en materiales resistentes). Se deben seguir las instrucciones de los fabricantes en el caso de limpiadores específicos y se ha de evitar el uso de ácidos clorhídricos. En el caso de piezas con aplicaciones de metales se recomienda evitar el uso de limpiadores con ácidos.

Debido a un uso habitual las piezas pueden entrar en contacto con suciedad más específica que requiere una limpieza más particular. En el mercado existe una gran variedad de productos específicos para cada tipo de manchas, se debe prestar atención a las recomendaciones de uso y si es necesario, solicitar indicaciones.

Pour assurer le bon état des carreaux et des pièces spéciales durant toute la période d'utilisation, après les avoir posées selon nos recommandations, il est nécessaire de suivre les indications de nettoyage et d'entretien pour ne pas endommager le produit et pour maintenir leur beauté intacte.

L'entretien habituel des carreaux de sol ou faïences exige un soin fréquent en les conservant et en les protégeant d'éléments ou ambiances agressifs et en évitant des méthodes et des produits de nettoyage abrasifs.

Pour éliminer la saleté générale des carreaux de sol et faïences, l'eau chaude, chiffons ou des éponges, balais à franges, serpillères ou des dissolvants organiques peuvent être utilisés ; ne jamais employer de tampons à récurer (sauf pour le premier nettoyage des matériaux résistants lors des travaux). Respecter les instructions des fabricants dans le cas des nettoyeurs spécifiques et éviter l'usage d'acides chlorhydriques. Dans le cas de pièces avec applications de métaux, il est recommandé d'éviter l'emploi de nettoyeurs avec acides.

Dans le cadre de leur utilisation habituelle, les pièces peuvent entrer en contact avec la saleté la plus spécifique qui exige un nettoyage plus particulier. Il existe sur le marché beaucoup de produits spécifiques pour chaque type de tâches. Il est nécessaire de respecter les recommandations d'emploi et, le cas échéant, demander des informations.

Zur Gewährleistung des tadellosen Zustands der nach unseren Empfehlungen verlegten Keramik- und Sonderfliesen während der gesamten Nutzungsdauer müssen die Reinigungs- und Pflegehinweise beachtet werden, um das Keramikprodukt nicht zu beschädigen und seine Schönheit zu bewahren.

Es wird empfohlen, sich regelmäßig der gewohnten Pflege der Keramikfliesen zu widmen, um sie instandzuhalten und vor aggressiven Elementen und Umgebungen zu schützen. Dabei keine scheuernden Reinigungsprodukte und Methoden verwenden.

Zum Entfernen von allgemeinen Verunreinigungen an Boden- und Wandfliesen können heißes Wasser, Tücher oder Schwämme, Mopps, Wischmopps oder organische Lösungsmittel verwendet werden. Keine Scheuerschwämme benutzen (außer bei der Erstreinigung strapazierfähiger Fliesen). Bei speziellen Reinigungsmitteln sind die Anweisungen der Hersteller einzuhalten. Chlorwasserstoffsäuren dürfen nicht verwendet werden. Im Fall von Fliesen mit Metalldekor sollte eine Reinigung mit säurehaltigen Reinigungsmitteln vermieden werden.

Bei gewöhnlichem Gebrauch können die Fliesen von spezifischeren Verunreinigungen betroffen sein, die eine besondere Reinigung erfordern. Im Handel ist eine große Auswahl an speziellen Produkten für jeden Fleckentyp erhältlich. Hier sind die Gebrauchsempfehlungen zu beachten. Gegebenenfalls Anweisungen erfragen.

TYPE OF EMBEDDED DIRT - TIPO DE SUCIEDAD INCRUSTADA	RECOMMENDED PRODUCT PRODUCTO A UTILIZAR PRODUIT À UTILISER ZU VERWENDENDENES PRODUKT
Acrylic sprays - Sprays acrílicos - Sprays acryliques - Acrylsprays	FILANOPAINT STAR
Adhesive cement residue - Residuos de cemento de colocación - Résidus de ciment de pose - Fliesenkleberrückstände	DETERDEK
Alkyd and nitro-synthetic enamels - Esmaltes alquídicos y nitro sintéticos - Émaux alkyles et nitrosynthétiques - Alkydharzlacke und synthetische Nitrolacke	FILANOPAINT STAR
Epoxy resin grout residue, vitrified or resinous residue - Residuos de junta epoxi, vitrificada, resinosa - Résidus de jointolement époxy, vitrifié, résineux - Rückstände von epoxid- und harzhaltigen sowie keramisierten Fugenmassen	FILACR10
Felt-tip pen ink - Tinta de rotulador - Encre de marqueurs - Filzstift	FILAPS87
Glue residue - Residuos de pegamento - Résidus de colle - Klebstoffrückstände	FILAZERO SIL
Graffiti paint - Pintadas de graffiti - Peintures de graffitis - Graffiti	FILANOPAINT STAR
Heavy organic dirt: food, grease, oils - Suciedad orgánica intensa: comidas, grasas, aceites - Saleté organique intense : nourriture, graisses, huiles - Starke organische Verschmutzungen: Essensreste, Fett, Öl	FILAPS87
Inks/dyes - Tintes - Encres - Färbemittel	FILAPS87
Interior mould from condensation - Moho interior por condensación - Moisissure intérieure par condensation - Schimmel in Innenräumen durch Kondensation	FILAACTIVE 1
Light organic dirt (daily cleaning) - Suciedad orgánica ligera (limpieza diaria) - Saleté organique légère (nettoyage quotidien) - Leichte organische Verschmutzungen (tägliche Reinigung)	FILACLEANER
Lime scale - Residuos calcáreos - Résidus calcaires - Kalkrückstände	DETERDEK
Metal scratches - Rayas metales - Éraflures de métaux - Metallkratzer	DETERDEK
Plastic paint Pintura plástica - Peinture plastique - Plastikfarbe	FILAPS87
Polyurethane foam residue - Residuos de cinta adhesiva - Résidus de bande adhésive - Klebebandrückstände	FILAZERO SIL
Residuos de detergentes y jabones - Soap or detergent residue - Résidus de détergents et de savons - Rückstände von Waschmitteln und Seifen	FILAPS87
Residuos de espuma poliuretánica - Polyurethane foam residue - Résidus de mousse polyuréthane - Rückstände von Polyurethanschaum	FILAZERO SIL
Rubber, tyre marks - Goma, neumáticos - Caoutchouc, pneumatiques - Gummi, Reifen	FILAPS87
Rust deposits - Depósitos de óxidos - Dépôts d'oxydes - Rostablagerungen	DETERDEK
Silicone residue - Residuos de silicona - Résidus de silicone - Silikonrückstände	FILAZERO SIL
Tree sap - Resina de árboles - Résine d'arbres - Baumharz	FILAZERO SIL
Verdigris, algae, moss, lichen and exterior blackening - Verdín, algas, musgos, líquenes y ennegrecidos exteriores - Voile gras, algues, mousses, lichens et traces noires extérieures - Grünspan, Algen, Moos, Flechten und schwarze Flecken in Außenbereichen	FILAALGAE NET



WE BELIEVE IN OUR PLANET

Creemos en nuestro planeta · Nous croyons en notre planète ·
Wir glauben an unseren Planeten

Earth, water and fire: three essential elements in the manufacture of ceramic tiles and the reason why we are committed to caring for our planet. This has been our philosophy since the very beginnings of the company and we apply it to each and every stage of the business.

This commitment is the reason for the environmental self-declaration we published under the Blue & Green label. In this ongoing everyday commitment to the planet, we never stop thinking about what we can do to help care for it.

[ES] Tierra, agua y fuego. Elementos imprescindibles para la fabricación de piezas cerámicas y la razón de nuestro compromiso con el planeta. Un compromiso adquirido desde nuestros inicios y que aplicamos en cada fase de nuestro negocio. Un compromiso por el que creamos una auto declaración ambiental amparada bajo el sello Blue & Green. Un compromiso por el que día a día seguimos preguntándonos qué podemos hacer.

[FR] Terre, eau et feu. Éléments indispensables pour la fabrication de pièces céramiques et la raison d'être de notre engagement envers la planète. Un engagement acquis dès nos débuts et que nous appliquons à chaque phase de notre commerce. Un engagement en vertu duquel nous créons une déclaration environnementale propre sous le label Blue & Green. Un engagement qui nous amène chaque jour à nous demander ce que nous pouvons faire de plus.

[DE] Land, Feuer und Wasser. Elemente, die für die Herstellung von Keramikfliesen unerlässlich sind, und den Grund für unsere Verpflichtung gegenüber der Umwelt darstellen. Eine Verpflichtung, die wir bereits von Anfang an eingegangen sind und die wir bei jeder unserer Betriebsphasen umsetzen. Aufgrund dieser Verpflichtung haben wir eine freiwillige Umwelterklärung gemäß dem Label Blue & Green ausgearbeitet. Diese Verpflichtung ist der Grund dafür, dass wir uns jeden Tag fragen, was wir noch tun können.



GlobalEPD
A VERIFIED ENVIRONMENTAL DECLARATION

blue&green

CERTIFICATES AND REGULATIONS

Certificados y normativas · Certificats et réglementations · Zertifikate und Vorschriften



A CERTIFIED ENVIRONMENTAL PROCESS Certificamos nuestro proceso ambiental

In Keraben Grupo we have certified our Environmental Management System so as to ensure environmentally sustainable policies.

Por ello, en Keraben Grupo, certificamos nuestra gestión ambiental para asegurar el desarrollo de nuestras políticas de sostenibilidad.

C'est la raison pour laquelle, à Keraben Grupo, nous certifions notre gestion environnementale, pour garantir la réalisation de nos politiques de durabilité.

Deshalb zertifizieren wir bei der Keraben Grupo unser Umweltmanagement, um die Umsetzung unserer Nachhaltigkeitsprinzipien zu gewährleisten.



WASTE MANAGEMENT Gestionamos los residuos

With our Waste Management System, waste is sorted before it is given to authorized waste disposal companies.

Mediante el sistema de gestión de residuos, los segregamos de forma selectiva antes de entregárselos a los gestores autorizados.

Notre système de gestion des déchets nous permet de procéder à un tri sélectif avant de les remettre aux sociétés de gestion agréées.

Mit unserem Abfallmanagement werden die Reststoffe sorgfältig voneinander getrennt, bevor sie an zugelassene Entsorgungseinrichtungen übergeben werden.



IMPROVED ENERGY EFFICIENCY Incrementamos nuestra eficiencia energética

We strive to ensure energy efficiency in all our techniques and processes. We also use the residual heat from our kilns in other processes so as to reduce the environmental impact we make and boost our energy efficiency. Our cogeneration plant also allows us to keep energy consumption and atmospheric CO2 emissions to a minimum.

Con ese objetivo impulsamos la eficiencia energética en todas nuestras técnicas y procesos. Al mismo tiempo aprovechamos el calor residual de nuestros hornos para convertirlo en electricidad. Este proceso de Cogeneración nos permite minimizar el consumo energético y las emisiones de CO2 a la atmósfera.

Cet objectif nous permet de favoriser l'efficacité énergétique dans toutes nos techniques et processus. Nous mettons également à profit la chaleur résiduelle de nos fours pour réduire notre impact sur l'environnement et accroître notre efficacité énergétique. Notre usine de Cogénération nous permet également de minimiser la consommation d'énergie et les émissions de CO2 dans l'atmosphère.

Mit diesem Ziel erhöhen wir die Energieeffizienz bei allen unseren Technologien und Verfahren. Gleichzeitig nutzen wir die Restwärme unserer Öfen, um unsere Umweltauswirkungen zu reduzieren und unsere Energieeffizienz zu verbessern. Außerdem können wir mit unserer Kraft-Wärme-Kopplungsanlage den Energieverbrauch und die CO2-Emissionen in die Luft auf ein Minimum reduzieren.

MINIMIZING OUR ENVIRONMENTAL IMPACT Minimizamos nuestro impacto ambiental

We are managing to achieve this goal. Over the last five years, we have reduced our CO2 emissions by 20% while also increasing our input. This success has encouraged us to set new targets in the reduction of our carbon footprint.

Y estamos consiguiéndolo. En los últimos cinco años hemos logrado reducir nuestras emisiones de CO2 en un 20%, al tiempo que hemos aumentado nuestra producción. Una gran noticia que nos impulsa a marcarnos nuevos objetivos para minimizar nuestra Huella de Carbono.

Et nous y parvenons. Au cours des cinq dernières années, nous avons réussi à réduire nos émissions de CO2 de 20%, tout en augmentant notre production. Une grande nouvelle qui nous amène à nous fixer de nouveaux objectifs pour minimiser notre Empreinte Carbone.

Wir sind dabei, es zu schaffen. In den vergangenen fünf Jahren konnten wir unsere CO2-Emissionen um 20 % senken und gleichzeitig unsere Produktion erhöhen. Eine hervorragende Nachricht, die uns dazu anspornt, uns neue Ziele zu setzen, um unseren Kohlenstoff-Fußabdruck auf ein Minimum zu reduzieren.

RECYCLING AND RE-USING Recuperamos y reutilizamos

Thanks to water supplies from our own well and the re-use of all waste water from the manufacturing process, there is zero dumping of waste liquids. By re-using unfired waste and filtering dust particles, these waste clay materials and rejects can be re-used as raw materials. This allows us to minimize the consumption of clays and, by extension, the environmental impact that is made when they are quarried.

El autoconsumo de nuestro pozo y la reutilización de las aguas residuales del proceso de fabricación en su totalidad nos permiten afirmar que nuestro Vertido de Agua es igual a 0. La recuperación del tiesto crudo y la aspiración de las partículas de polvo nos permiten convertir en materia prima las mermas y desechos, recuperando arcillas y minimizando su consumo y así su impacto ambiental en minas.

L'autoconsommation de notre puits et la réutilisation de la totalité des eaux usées du processus de fabrication nous permettent d'affirmer que notre Rejet d'eau est égal à 0. La récupération du biscuit cru et l'aspiration des particules de poussières nous permettent de transformer les déchets et rejets de matériau en matière première, en récupérant les argiles et en minimisant leur consommation et donc leur impact sur l'environnement au sein des mines.

Durch die Nutzung unseres eigenen Brunnenwassers und die Wiederverwertung der gesamten Abwässer aus dem Produktionsprozess können wir guten Gewissens behaupten, dass unsere Abwassererzeugung gleich 0 ist. Durch die Rückgewinnung des Rohscherben und das Absaugen der Staubpartikel können wir das Ausschussmaterial und die Abfälle in Rohstoffe zurückverwandeln und damit Tone wiederverwerten, sodass der Tonverbrauch und dementsprechend der Umwelteinfluss der Minen reduziert wird.



FULLY RECYCLABLE PACKAGING Trabajamos con packaging 100% reciclable

Because what is truly important is what it contains. Our packaging is made of fully recyclable biodegradable cardboard.

Porque lo importante está en el interior. Nuestro packaging está fabricado con cartón 100% reciclable y biodegradable.

Car l'important est ce qui se trouve à l'intérieur. Notre packaging est fabriqué avec du carton 100% recyclable et biodégradable.

Denn das Wichtigste ist der Inhalt. Unsere Verpackungen sind zu 100 % aus recycelbarem und biologisch abbaubarem Karton.



WE BELIEVE IN A SUSTAINABLE FUTURE

Creemos en un futuro sostenible · Nous croyons en un future durable · Wir glauben an eine nachhaltige Zukunft



Over 1,000 ongoing improvements made to our manufacturing processes.
Más de 1.000 acciones de mejora continua que llevamos a cabo en nuestro proceso de fabricación.
Plus de 1.000 actions d'amélioration continue mises en œuvre dans notre processus de fabrication.
Wir haben bei unserem Herstellungsprozess über 1.000 Aktionen zur kontinuierlichen Verbesserung durchgeführt.



A cogeneration plant to reduce the consumption of fossil fuels.
Una planta de cogeneración con la que reducimos el consumo de combustibles fósiles.
Une unité de cogénération pour réduire la consommation de combustibles fossiles.
Mit einer kombinierten Kraft-Wärmeanlage reduzieren wir den Verbrauch fossiler Brennstoffe.



Eco-efficient kilns, and up to 80 devices to control energy consumption in our production plants.
Hornos eco-eficientes, y hasta 80 equipos de control de consumo energético en nuestras plantas de producción.
Des fours éco-efficients, et jusqu'à 80 équipements de contrôle de consommation énergétique dans nos unités de production.
Ökoeffiziente Öfen und bis zu 80 Geräte, die in unseren Fertigungsanlagen den Energieverbrauch kontrollieren.



Re-use of all the water used in the production process.
Reutilizamos el 100% del agua utilizada en el proceso.
Nous réutilisons 100% de l'eau utilisée dans le processus.
Wir verwenden 100 % des Wassers wieder, das beim Herstellungsprozess verwendet wird.



The management and minimization of all waste generated in our factory.
Gestionamos y minimizamos los residuos generados en nuestra fábrica.
Nous gérons et minimisons les déchets générés dans notre usine.
Wir verarbeiten und minimieren die Abfallstoffe, die in unserer Fabrik entstehen.



Packaging made of biodegradable, fully recyclable cardboard
Nuestro packaging está fabricado con cartón 100% reciclable y biodegradable.
Notre packaging est fabriqué en carton 100% recyclable et biodégradable.
Der Karton unserer Verpackungen ist zu 100 % recycelbar und biologisch abbaubar.

WE CARE FOR OUR PLANET

Cuidamos de nuestro planeta · Nous soignons notre planète · Wir schützen unseren Planeten

Thanks to our environmental policy, in recent years, we have managed to optimize our production process so as to be more environmentally friendly.

Gracias a nuestra política medioambiental, en los últimos años hemos conseguido optimizar nuestro proceso para ser más respetuosos con nuestro entorno.
Grâce à notre politique environnementale, nous sommes parvenus dans les dernières années à optimiser notre processus pour être plus respectueux envers notre environnement.
Dank unserer Umweltpolitik konnten wir unseren Prozess in den letzten Jahren so optimieren, dass er jetzt unserer Umwelt gegenüber wesentlich geringere Auswirkungen hat.



We have reduced our CO2 emissions by 20%.
Hemos reducido nuestro ratio de emisiones de CO2 en un 20%.
Nous avons réduit notre ratio d'émissions de CO2 de 20%.
Wir haben unsere CO2-Emissionsrate um 20 % gesenkt.

This is the equivalent of the annual CO2 consumption by 8.120 hectares of woodland.

El equivalente al consumo anual de CO2 de 8.120 hectáreas de bosque.
L'équivalent de la consommation annuelle de CO2 de 8.120 hectares de forêt.
Das entspricht dem jährlichen CO2-Verbrauch von 8.120 Hektar Wald.



We have reduced our energy consumption by 12% and increased our tile consumption by 68%.

Hemos reducido nuestro consumo energético en un 12%, incrementando nuestra producción cerámica en un 68%.
Nous avons réduit notre consommation énergétique de 12%, en augmentant notre production céramique de 68%.
Wir haben unseren Energieverbrauch um 12 % reduziert und gleichzeitig unsere Keramikproduktion um 68 % gesteigert.

This reduction is the equivalent of the annual energy consumption by 4.500 homes.

Esta reducción equivale al consumo anual de 4.500 viviendas.
Cette réduction équivaut à la consommation annuelle de 4.500 logements.
Diese Reduzierung entspricht dem jährlichen Verbrauch von 4.500 Privatwohnungen.



We have reduced water consumption by 7 %.
Hemos reducido el consumo de agua en un 7 %.
Nous avons réduit la consommation d'eau de 7%.
Wir haben den Wasserverbrauch um 7 % reduziert.

LEED AND BREEAM CERTIFICATION

Certificación Leed y Breeam

We are committed to caring for the planet. As part of this commitment, we encourage the construction of sustainable buildings, designing eco-friendly products and helping architects to obtain LEED and BREEAM certificates for their projects.

LEED and BREEAM are rating systems for certifying buildings according to their level of sustainability. Both systems award a global rating to projects and Keraben Grupo's products can contribute to this in a significant way.

LEED and BREEAM sustainability certificates are awarded to buildings and not products and so the points shown in the following tables should be regarded as the potential points that can be obtained. Points that products by Keraben Grupo can help to achieve:

Tenemos un compromiso con el planeta, compromiso por el que promovemos la edificación sostenible, diseñando productos responsables con nuestro entorno, y apoyando al arquitecto en la obtención de certificaciones LEED y BREEAM de sus proyectos.

LEED y BREEAM son sistemas de evaluación para certificar edificios en función de su nivel de sostenibilidad. Ambos sistemas se basan en una puntuación global del proyecto, a la cual los productos de Keraben Grupo son capaces de contribuir de forma significativa.

Los sellos de sostenibilidad LEED y BREEAM son certificaciones de edificio y no de producto por lo que debe entenderse la puntuación recogida en las siguientes tablas como la puntuación potencial que se podría llegar a obtener. Puntuación que pueden aportar los productos fabricados por Keraben Grupo:



LEED

Direct points: Points based on documentary evidence that the manufacturer can supply.

Puntuación directas: Puntuación basada en evidencias documentales que el fabricante puede aportar.

CATEGORY	ID	REQUIREMENT	OBJECTIVE	POINTS
Sustainable sites Sitios sostenibles	SS	Heat island effect on unroofed elements Efecto isla de calor en elementos de no cubierta	To minimise the effects on microclimates, humans and flora and fauna by reducing heat islands.	1
		Heat island effect on roofed elements Efecto isla de calor en elementos de cubierta	Minimizar los efectos en microclimas, humanos, fauna y flora a través de la reducción de la isla de calor.	1
Materials and resources Materiales y recursos	MR	Environmental Product Declarations Declaraciones Ambientales de Producto	To encourage the use of materials for which a product lifecycle analysis has been conducted whose information is available. Incentivar el uso de materiales de los que se haya realizado un estudio de ciclo de vida y cuya información esté disponible.	1
Indoor air quality Calidad Ambiental Interior	IAQ IEQ	Materials with low VOCs Materiales con baja emisión de COVs	To reduce the concentration of chemical pollutants that can be detrimental to air quality, human health and the environment. Reducir la concentración de contaminantes químicos que pueden dañar la calidad del aire, la salud humana y el entorno.	1-3

Indirect points: Points based on the characteristics of the products used in the building.

Puntuación indirecta: Puntuación basada en las características del producto empleado en la edificación.

CATEGORY	ID	REQUIREMENT	OBJECTIVE	POINTS
Water efficiency Uso Eficiente del Agua	WE	Water efficiency Eficiencia en el agua	To limit or eliminate the use of drinking water or other natural supplies of surface or underground water in or near the building plot for watering gardens. Limitar o eliminar el uso del agua potable u otros recursos hídricos naturales disponibles de agua superficial o subterránea en o cerca de la parcela del edificio, para riego en jardines.	2-4

BREEAM

Direct points: Points based on documentary evidence that the manufacturer can supply.

Puntuación directas: Puntuación basada en evidencias documentales que el fabricante puede aportar.

CATEGORY	ID	REQUIREMENT	OBJECTIVE	POINTS
Health & wellbeing Salud y bienestar	HEA 02 SyB2	Indoor air quality Calidad de aire interior	To recognise and encourage a healthy internal environment through the specification and installation of appropriate ventilation, equipment and finishes. Reconocer e incentivar un entorno saludable mediante la especificación y la instalación de sistemas de ventilación, equipos y acabados adecuados.	1
Materials Materiales	MAT 01 MAT 1	Life cycle impacts Impactos en el ciclo de vida	To recognise and encourage the use of construction materials with a low environmental impact. Utilización de materiales con bajo impacto ambiental.	1-7
	MAT 03 MAT 3	Responsible sourcing of materials Aprovisionamiento responsable de materiales	To recognise and encourage the specification and procurement of responsibly sourced materials for key building elements. Reconocer e impulsar la especificación de materiales para los elementos principales de la edificación cuyo aprovisionamiento se haya efectuado de forma responsable.	1-3

Indirect points: Points based on the characteristics of the products used in the building.

Puntuación indirecta: Puntuación basada en las características del producto empleado en la edificación.

CATEGORY	ID	REQUIREMENT	OBJECTIVE	POINTS
Materials Materiales	MAT 05 MAT 5	Design for durability and resilience Diseño contra el impacto	To recognise and encourage adequate protection of exposed elements of the building and landscape, therefore minimising the frequency of replacement. Reconocer y fomentar la protección adecuada de las partes expuestas del edificio y los elementos paisajísticos, minimizando así la frecuencia de sustitución de materiales.	1
Waste Residuos	WST 01 RSD 1	Construction waste management Gestión de residuos	To promote resource efficiency via the effective and appropriate management of construction waste. Fomentar la eficiencia de los recursos mediante una gestión efectiva y apropiada de los residuos de obra.	3
	WST 04 RSD 4	Speculative floor and ceiling finishes Revestimiento de superficies	To encourage the specification and fitting of floor and ceiling finishes selected by the building occupant and therefore avoid unnecessary waste of materials. Fomentar que la especificación y colocación de los revestimientos del suelo o de otros paramentos de revestimiento sea seleccionada por el ocupante del edificio y evitar así el derroche innecesario de materiales.	1

TECHNICAL DETAILS

Datos técnicos · Données techniques · Technische daten

WHITE BODY TILES PASTA BLANCA PÂTE BLANCHE WEISSSCHERBIGE



ABSORPTION
ABSORCIÓN



RESISTANCE
TO CLEANING
AGENTS
RESISTENCIA
AGENTES DE
LIMPIEZA



RESISTANCE
TO STAINING
RESISTENCIA
MANCHAS



RESISTANCE TO
HIGH ACID
RESISTENCIA
ÁCIDOS EN ALTAS
CONCENTRACIONES



RESISTANCE TO
LOW ACID
RESISTENCIA
ÁCIDOS EN BAJAS
CONCENTRACIONES



± 5 %
THICKNESS
ESPESOR

NORM NORMA	ISO 10545-3	ISO 10545-13	ISO 10545-14	ISO 10545-13	ISO 10545-13	ISO 10545-2
STANDARD VALUE VALOR PRESCRITO	3% < E ≤ 6%	MAX. GA	MAX. 5	MAX. GHA	MAX. GLA	± 5 %

PORCELAIN TILES PORCELÁNICO GRÈS PORCELAINÉ FEINSTEINZEUG



ABSORPTION
ABSORCIÓN



FROST
RESISTANCE
ANTIHELIO



RESISTANCE TO
CLEANING AGENTS
RESISTENCIA
AGENTES DE
LIMPIEZA



RESISTANCE
TO STAINING
RESISTENCIA
MANCHAS



RESISTANCE TO
HIGH ACID
RESISTENCIA
ÁCIDOS EN ALTAS
CONCENTRACIONES



RESISTANCE TO
LOW ACID
RESISTENCIA
ÁCIDOS EN BAJAS
CONCENTRACIONES



± 5 %
THICKNESS
ESPESOR

NORM NORMA	ISO 10545-12	ISO 10545-13	ISO 10545-14	ISO 10545-13	ISO 10545-13	ISO 10545-2
STANDARD VALUE VALOR PRESCRITO	REQUIRED EXIGIDA	MAX. GA/UUA	MAX. 5	MAX. GHA/UUA	MAX. GLA/UUA	REQUIRED EXIGIDA



ADVANCE	60 X 60	C1	R9	<=0,5%	RESISTE	A	5	HA	LA	9,50
ADVANCE	25 X 75			>10%	NPD	A	5	HA	LA	10,10
ARTWOOD	CHEVRON 60 X 120	C1	R9	<=0,5%	RESISTE	A	5	HA	LA	10,50
ARTWOOD	RIBBON 60 X 120	C3	R11 A+B	<=0,5%	RESISTE	A	5	HA	LA	10,50
ARTWOOD	20 X 120	C2	R11	<=0,5%	RESISTE	A	5	HA	LA	10,80
ARTWOOD	ANTISLIP 20 X 120	C3	R13 A+B+C	<=0,5%	RESISTE	A	5	HA	LA	10,80
ASPEN	30 X 90			>10%	NPD	A	5	HA	LA	10,60
ASPEN	60 X 60	C1	R9	<=0,5%	RESISTE	A	5	HA	LA	9,50
AUTUMN	100 X 24,8	C1	R9	<=0,5%	RESISTE	A	5	HA	LA	10,30
AUTUMN	24 X 69			>10%	NPD	A	5	HA	LA	10,10
BELLE	25X50			>10%	NPD	A	5	HA	LA	9,00
BELLE	30,5X30,5			<=0,5%	RESISTE	A	5	HA	LA	8,20
BLACK & WHITE	29X100			> 10%	NPD	A	5	HA	LA	11,00
BLACK & WHITE	25X75			> 10%	NPD	A	5	HA	LA	10,10
CAMELOT	75X75			< = 0,5%	RESISTE	A	5	HB	LA	9,80
CAMELOT	37X75			< = 0,5%	RESISTE	A	5	HB	LA	9,80
CAMELOT	60X60	C1	R9	< = 0,5%	RESISTE	A	5	HA	LA	9,50
CAMELOT	30X60	C1	R9	< = 0,5%	RESISTE	A	5	HA	LA	9,50
CAMELOT	30X90			> 10%	NPD	A	5	HA	LA	10,60
CAMELOT	30X60			> 10%	NPD	A	5	HA	LA	9,50
CAMELOT	25X50			> 10%	NPD	A	5	HA	LA	9,00
CAMELOT	50X50	C1	R9	< = 0,5%	RESISTE	A	5	HA	LA	9,00
CROMAT-ONE	40 X 120			> 10%	NPD	A	5	HA	LA	10,90
CROMAT-ONE	25 X 75			> 10%	NPD	A	5	HA	LA	10,10
DREAMSTONE	60 X 120	C2	R10	< = 0,5%	RESISTE	A	5	HA	LA	10,50
DREAMSTONE	30 X 120	C2	R10	< = 0,5%	RESISTE	A	5	HA	LA	10,50
DREAMSTONE	90 X 90	C2	R10	< = 0,5%	RESISTE	A	5	HA	LA	10,40
DREAMSTONE	75 X 75	C2	R10	< = 0,5%	RESISTE	A	5	HA	LA	9,80
DREAMSTONE	ANTISLIP 75 X 75	C3	R11 A+B+C	< = 0,5%	RESISTE	A	5	HA	LA	9,80
DREAMWOOD	20 X 120	C2	R11 A+B	< = 0,5%	RESISTE	A	5	HA	LA	10,80
ELEVATION	29 X 100			> 10%	NPD	A	5	HA	LA	11,00
ELEVATION	60,75 X 60,75	C1	R9	< = 0,5%	RESISTE	A	5	HA	LA	9,60
FRAGMENT	40 X 120			> 10%	NPD	A	5	HA	LA	10,9
FRAGMENT	30 X 60			> 10%	NPD	A	5	HA	LA	9,50
FUSION	25 X 75			> 10%	NPD	A	5	HA	LA	10,10
GRAVITY	60 X 120	C1	R9	< = 0,5%	RESISTE	A	5	HA	LA	10,50
GRAVITY	LAPPATO 60 X 120			< = 0,5%	RESISTE	A	5	HB	LB	10,50
GRAVITY	30 X 120	C1	R9	< = 0,5%	RESISTE	A	5	HA	LA	10,50
GRAVITY	LAPPATO 30 X 120			< = 0,5%	RESISTE	A	5	HB	LB	10,50
GRAVITY	45 X 90	C1	R9	< = 0,5%	RESISTE	A	5	HA	LA	10,40
GRAVITY	LAPPATO 45 X 90			< = 0,5%	RESISTE	A	5	HB	LB	10,40
GRAVITY	75 X 75	C1	R9	< = 0,5%	RESISTE	A	5	HA	LA	9,80
GRAVITY	LAPPATO 75 X 75			< = 0,5%	RESISTE	A	5	HB	LB	9,80
GROVE	25 X 75			> 10%	NPD	A	5	HA	LA	10,10
HEXA	25 X 75			> 10%	NPD	A	5	HA	LA	10,10
HIT	50X50	C1	R9	< = 0,5%	RESISTE	A	5	HA	LA	9,00
HIT	25X50			> 10%	NPD	A	5	HA	LA	9,00
IN TIME	75 X 75	C1	R9	< = 0,5%	RESISTE	A	5	HA	LA	9,80
IN TIME	ANTISLIP 75 X 75	C3	R10 A+B	< = 0,5%	RESISTE	A	5	HA	LA	9,80
IN TIME	37 X 75	C2	R9	< = 0,5%	RESISTE	A	5	HA	LA	9,80
IN TIME	ANTISLIP 37 X 75	C3	R10 A+B	< = 0,5%	RESISTE	A	5	HA	LA	9,80
IN TIME	60 X 60	C1	R9	< = 0,5%	RESISTE	A	5	HA	LA	9,50
IN TIME	30 X 90			> 10%	NPD	A	5	HA	LA	10,60
IN TIME	25 X 70			> 10%	NPD	A	5	HA	LA	10,10
INSPIRE	29 X 100			> 10%	NPD	A	5	HA	LA	11,00
INTUITION	29 X 100			> 10%	NPD	A	5	HA	LA	11,00
IONIC	60 X 120	C1	R9	< = 0,5%	RESISTE	A	5	HA	LA	10,50
IONIC	30 X 120	C1	R9	< = 0,5%	RESISTE	A	5	HA	LA	10,50
IONIC	45 X 90	C1	R9	< = 0,5%	RESISTE	A	5	HA	LA	10,40
IONIC	60 X 60	C1	R9	< = 0,5%	RESISTE	A	5	HA	LA	9,50
KHAN	75 X 75	C1	R9	< = 0,5%	RESISTE	A	5	HA	LA	9,80
KHAN	ANTISLIP 75 X 75	C3	R10 A+B	< = 0,5%	RESISTE	A	5	HA	LA	9,80
KHAN	60 X 60	C1	R9	< = 0,5%	RESISTE	A	5	HA	LA	9,50
KHAN	40 X 120			> 10%	NPD	A	5	HA	LA	10,90
KHAN	30 X 90			> 10%	NPD	A	5	HA	LA	10,60
KHAN	24 X 69			> 10%	NPD	A	5	HA	LA	10,10
KHAN	25 X 50			> 10%	NPD	A	5	HA	LA	9,00
KHAN	50 X 50	C1	R9	< = 0,5%	RESISTE	A	5	HA	LA	9,00
LEEDS	75 X 75	C1	R9	< = 0,5%	RESISTE	A	5	HA	LA	9,80

TECHNICAL DETAILS

Datos técnicos · Données techniques · Technische daten



LEEDS	37 X 75	C1 R9	<= 0,5%	RESISTE	A	5	HA	LA	9,80
LEEDS	60 X 60	C1 R9	<= 0,5%	RESISTE	A	5	HA	LA	9,50
LEEDS	ANTISLIP 60 X 60	C3 R10 A+B	<= 0,5%	RESISTE	A	5	HA	LA	9,50
LEEDS	30 X 60	C1 R9	<= 0,5%	RESISTE	A	5	HA	LA	9,50
LEEDS	30 X 90		> 10%	NPD	A	5	HA	LA	10,60
LEEDS	25 X 70		> 10%	NPD	A	5	HA	LA	10,10
LIFE	20 X 120	C3 R11	<= 0,5%	RESISTE	A	5	HA	LA	10,80
LIFE	14,5 X 120	C3 R11	<= 0,5%	RESISTE	A	5	HA	LA	10,50
MAGNETIC	75 X 75		<= 0,5%	RESISTE	A	5	HA	LA	9,80
MAGNETIC	37 X 75		<= 0,5%	RESISTE	A	5	HA	LA	9,50
MAGNETIC	60 X 60		<= 0,5%	RESISTE	A	5	HA	LA	9,50
MAGNETIC	30 X 60		<= 0,5%	RESISTE	A	5	HA	LA	9,50
MAGNETIC	30 X 90		> 10%	NPD	A	5	HA	LA	10,60
MAGNETIC	30 X 60		> 10%	NPD	A	5	HA	LA	9,50
MATERIKA	45 X 90	C1 R9	<= 0,5%	RESISTE	A	5	HA	LA	10,40
MATERIKA	75 X 75	C1 R9	<= 0,5%	RESISTE	A	5	HA	LA	9,80
MATERIKA	25 X 75		> 10%	NPD	A	5	HA	LA	10,10
MEDITERRANEA	29 X 100		> 10%	NPD	A	5	HA	LA	11,00
MOON	30,5 X 30,5		<= 0,5%	RESISTE	A	5	HA	LA	8,20
NAVYWOOD	22,3 X 90	C1 R9	<= 0,5%	RESISTE	A	5	HA	LA	10,40
NEO	75 X 75	C3 R10 A+B	<= 0,5%	RESISTE	A	5	HA	LA	9,80
NEO	ANTISLIP 75 X 75	C3 R11 A+B+C	<= 0,5%	RESISTE	A	5	HA	LA	9,80
NEO	37 X 75	C3 R10 A+B	<= 0,5%	RESISTE	A	5	HA	LA	9,80
NEO	ANTISLIP 37 X 75	C3 R11 A+B+C	<= 0,5%	RESISTE	A	5	HA	LA	9,80
NEO	60 X 60	C3 R10 A+B	<= 0,5%	RESISTE	A	5	HA	LA	9,50
NEO	30 X 60	C3 R10 A+B	<= 0,5%	RESISTE	A	5	HA	LA	9,50
NEO	30 X 90		> 10%	NPD	A	5	HA	LA	10,60
NEO	25 X 70		> 10%	NPD	A	5	HA	LA	10,10
NEUTRAL	60 X 60	C1 R9	<= 0,5%	RESISTE	A	5	HA	LA	9,50
NEUTRAL	29 X 100		> 10%	NPD	A	5	HA	LA	11,00
ON	30 X 90		> 10%	NPD	A	5	HA	LA	10,60
ONE	60 X 120	C1 R10	<= 0,5%	RESISTE	A	5	HA	LA	10,50
ONE	90 X 90	C1 R10	<= 0,5%	RESISTE	A	5	HA	LA	10,40
ONE	LAPPATO 90 X 90		<= 0,5%	RESISTE	A	5	HA	LA	10,40
ONE	75 X 75	C1 R10	<= 0,5%	RESISTE	A	5	HA	LA	9,80
PARADIS	25 X 70		> 10%	NPD	A	5	HA	LA	10,10
PERLAGE	25 X 75		> 10%	NPD	A	5	HA	LA	10,10
PRIVILEGE	29 X 100		> 10%	NPD	A	5	HA	LA	11,00
RUGGINE	60 X 120	C1 R10 A+B	<= 0,5%	RESISTE	A	5	HA	LA	10,50
RUGGINE	LAPPATO 60 X 120		<= 0,5%	RESISTE	A	5	HA	LA	10,50
RUGGINE	30 X 120	C1 R10 A+B	<= 0,5%	RESISTE	A	5	HA	LA	10,50
RUGGINE	LAPPATO 30 X 120		<= 0,5%	RESISTE	A	5	HA	LA	10,50
RUGGINE	90 X 90	C1 R10 A+B	<= 0,5%	RESISTE	A	5	HA	LA	10,40
RUGGINE	LAPPATO 90 X 90		<= 0,5%	RESISTE	A	5	HA	LA	10,40
RUGGINE	45 X 90	C1 R10 A+B	<= 0,5%	RESISTE	A	5	HA	LA	10,40
RUGGINE	LAPPATO 45 X 90		<= 0,5%	RESISTE	A	5	HA	LA	10,40
RUGGINE	75 X 75	C1 R10 A+B	<= 0,5%	RESISTE	A	5	HA	LA	9,80
RUGGINE	LAPPATO 75 X 75		<= 0,5%	RESISTE	A	5	HA	LA	9,80
RUGGINE	ANTISLIP 75 X 75	C3 R12 A+B+C	<= 0,5%	RESISTE	A	5	HA	LA	9,80
SEED	25 X 50		> 10%	NPD	A	5	HA	LA	9,00
SEED	50 X 50	C1 R19	<= 0,5%	RESISTE	A	5	HA	LA	9,00
SELECTA CARRARA	60 X 120		<= 0,5%	RESISTE	A	5	HA	LA	10,50
SELECTA CARRARA	90 X 90		<= 0,5%	RESISTE	A	5	HA	LA	10,40
SELECTA CARRARA	75 X 75		<= 0,5%	RESISTE	A	5	HA	LA	9,80
SELECTA CARRARA	40 X 120		> 10%	NPD	A	5	HA	LA	10,90
SELECTA CREMA MARFIL	75 X 75		<= 0,5%	RESISTE	A	5	HA	LA	9,80
SELECTA CREMA MARFIL	40 X 120		> 10%	NPD	A	5	HA	LA	10,90
SELECTA SILEX	75 X 75		<= 0,5%	RESISTE	A	4	HA	LA	9,80



SELECTA SILEX	40 X 120		> 10%	NPD	A	5	HA	LA	10,90
SIGMA	21,6 X 24,6		<= 0,5%	RESISTE	A	5	HA	LA	9,00
SLATESTONE	60 X 120	C1 R10 A+B	<= 0,5%	RESISTE	A	5	HA	LA	10,50
SLATESTONE	30 X 120	C1 R10 A+B	<= 0,5%	RESISTE	A	5	HA	LA	10,50
SLATESTONE	45 X 90	C1 R10 A+B	<= 0,5%	RESISTE	A	5	HA	LA	10,40
SLATESTONE	75 X 75	C1 R10 A+B	<= 0,5%	RESISTE	A	5	HA	LA	9,80
SLATESTONE	ANTISLIP 75 X 75	C3 R12 A+B+C	<= 0,5%	RESISTE	A	5	HA	LA	9,80
SOLID	90 X 90	C1 R10 A+B	<= 0,5%	RESISTE	A	5	HA	LA	10,40
SOLID	ANTISLIP 90 X 90	C3 R11 A+B+C	<= 0,5%	RESISTE	A	5	HA	LA	10,40
SOLID	45 X 90	C1 R10 A+B	<= 0,5%	RESISTE	A	5	HA	LA	10,40
SOLID	60 X 60	C1 R10 A+B	<= 0,5%	RESISTE	A	5	HA	LA	9,50
SOLID	30 X 60	C1 R10 A+B	<= 0,5%	RESISTE	A	5	HA	LA	9,50
SOLID	30 X 90		> 10%	NPD	A	5	HA	LA	10,60
SOSPIRO	60 X 60	C1 R9	<= 0,5%	RESISTE	A	5	HA	LA	9,50
SOSPIRO	29 X 100		> 10%	NPD	A	5	HA	LA	11,00
SUMIONIC	40 X 120		> 10%	NPD	A	5	HA	LA	10,90
SUNSTONE	60 X 120	C1 R9 A+B	<= 0,5%	RESISTE	A	5	HA	LA	10,50
SUNSTONE	ANTISLIP 60 X 120	C3 R11 A+B+C	<= 0,5%	RESISTE	A	5	HA	LA	10,50
SUNSTONE	30 X 120	C1 R9 A+B	<= 0,5%	RESISTE	A	5	HA	LA	10,50
SUNSTONE	45 X 90	C1 R9 A+B	<= 0,5%	RESISTE	A	5	HA	LA	10,40
TERRANOVA	60 X 120	C2 R9	<= 0,5%	RESISTE	A	5	HA	LA	10,50
TERRANOVA	75 X 75	C2 R9	<= 0,5%	RESISTE	A	5	HA	LA	9,80
TERRANOVA	ANTISLIP 75 X 75	C3 R10	<= 0,5%	RESISTE	A	5	HA	LA	9,80
TERRANOVA	37 X 75	C2 R9	<= 0,5%	RESISTE	A	5	HA	LA	9,80
TERRANOVA	ANTISLIP 37 X 75	C3 R10	<= 0,5%	RESISTE	A	5	HA	LA	9,80
TERRANOVA	60 X 60	C2 R9	<= 0,5%	RESISTE	A	5	HA	LA	9,50
TERRANOVA	50 X 50		<= 0,5%	RESISTE	A	5	HA	LA	9,00
TERRANOVA	30 X 90		> 10%	NPD	A	5	HA	LA	10,60
TERRANOVA	24 X 69		> 10%	NPD	A	5	HA	LA	10,10
TITANIUM	60 X 120	C1	<= 0,5%	RESISTE	A	5	HA	LA	10,50
TITANIUM	OXIGEN 60 X 120		<= 0,5%	RESISTE	A	5	HA	LA	10,50
TITANIUM	60 X 60	C1	<= 0,5%	RESISTE	A	5	HA	LA	9,50
TITANIUM	30 X 60	C1	<= 0,5%	RESISTE	A	5	HA	LA	9,50
TITANIUM	29 X 100		> 10%	NPD	A	5	HA	LA	11,00
VERMONT	25 X 50		> 10%	NPD	A	5	HA	LA	9,00
WEWOOD	150 X 24,8	C1 R9	<= 0,5%	RESISTE	A	5	HA	LA	10,20
WEWOOD	ANTISLIP 150 X 24,8	C3 R11 A+B+C	<= 0,5%	RESISTE	A	5	HA	LA	10,20
ZERO	29 X 100		> 10%	NPD	A	5	HA	LA	11,00

PACKING LIST

Embalaje · Emballage · Verpakung

	ARTICULO - ITEM	FORMATO - SIZE	PZ/CJ - PC/BOX	M²/CJ - M²/BOX	KG/CJ - KG/BOX	CJ/PL - BOX/PL	M²/EPL - M²/EPL	KG/EPL - KG/EPL	PAV - REV	
ADVANCE	BASE / PROGRESS	25 X 75	7	1,32	21,00	36	47,52	779	REV	
	DECOR HIGHLINE	25 X 75	PLEASE ASK FOR INFORMATION / CONSULTE INFORMACIÓN							REV
	DECOR DROPS	25 X 75	PLEASE ASK FOR INFORMATION / CONSULTE INFORMACIÓN							REV
	DECOR CODE	12,5 X 12,5	PLEASE ASK FOR INFORMATION / CONSULTE INFORMACIÓN							REV
	MOSAICO	31,6 X 31,6	10	1,00	19,53	45	45,00	892	REV	
	BASE	60 X 60	3	1,08	22,53	40	43,20	924	PAV	
	RODAPIÉ	8 X 60	10	0,48	11,30	80	38,40	927	PAV	
	PELDAÑO	30 X 60	PLEASE ASK FOR INFORMATION / CONSULTE INFORMACIÓN							PAV
	PELDAÑO DOBLE	30 X 60	PLEASE ASK FOR INFORMATION / CONSULTE INFORMACIÓN							PAV
	PELDAÑO ÁNGULO DOBLE	30 X 60	PLEASE ASK FOR INFORMATION / CONSULTE INFORMACIÓN							PAV
ARTWOOD	BASE / CHEVRON / RIBBON	60 X 120	2	1,44	36,52	27	38,88	1009	PAV	
	BASE	20 X 120	5	1,20	29,50	36	43,20	1085	PAV	
	MOSAICO TRIS	21,9 X 25,1	12	0,66	12,81	45	29,68	567	PAV	
	MOSAICO	21,7 X 22,2	11	0,53	12,63	45	23,85	559	PAV	
	RODAPIÉ	8 X 60	10	0,48	11,30	80	38,40	927	PAV	
	PELDAÑO	30 X 120	3	1,08	26,36	20	21,60	519	PAV	
	PELDAÑO	30 X 60	PLEASE ASK FOR INFORMATION / CONSULTE INFORMACIÓN							PAV
	PELDAÑO DOBLE	30 X 120	2	0,72	19,72	20	14,40	387	PAV	
	PELDAÑO DOBLE	30 X 60	2	0,36	9,43	40	14,40	368	PAV	
	PELDAÑO ÁNGULO DOBLE	30 X 120	2	0,72	19,72	20	14,40	387	PAV	
	PELDAÑO ÁNGULO DOBLE	30 X 60	PLEASE ASK FOR INFORMATION / CONSULTE INFORMACIÓN							PAV
	ASPEN	BASE	30 X 90	4	1,08	17,88	51	55,08	935	REV
		BASE	60 X 60	3	1,08	22,53	40	43,20	924	PAV
PERFIL		1,5 X 90	6	0,08	0,90	PLEASE ASK FOR INFORMATION / CONSULTE INFORMACIÓN			REV	
PERFIL		2 X 90	6	0,11	2,40	PLEASE ASK FOR INFORMATION / CONSULTE INFORMACIÓN			REV	
AUTUMN	BASE	100 X 24,8	3	0,74	16,92	40	29,60	730	PAV	
	BASE / CONCEPT	24 X 69	7	1,16	18,34	42	48,72	793	REV	
	PERFIL	1,5 X 70	6	0,06	0,72	PLEASE ASK FOR INFORMATION / CONSULTE INFORMACIÓN			REV	
	PELDAÑO SIMPLE / ANTISLIP	100 X 24,8	3	0,74	22,50	PLEASE ASK FOR INFORMATION / CONSULTE INFORMACIÓN			PAV	
	PELDAÑO DOBLE / ANTISLIP	100 X 24,8	2	0,50	12,60	PLEASE ASK FOR INFORMATION / CONSULTE INFORMACIÓN			PAV	
	RODAPIÉ ROMO	8 X 50	10	0,40	9,60	PLEASE ASK FOR INFORMATION / CONSULTE INFORMACIÓN			PAV	
BELLE	BASE / CONCEPT	25 X 50	11	1,38	20,57	36	49,68	764	REV	
	BASE	30,5 X 30,5	15	1,40	24,70	42	58,80	1057	PAV	
	MOSAICO	30 X 30	11	1,00	22,00	PLEASE ASK FOR INFORMATION / CONSULTE INFORMACIÓN			REV	
	PERFIL	1,5 X 50	6	0,05	0,48	PLEASE ASK FOR INFORMATION / CONSULTE INFORMACIÓN			REV	
BLACK&WHITE	BASE	29 X 100	4	1,16	20,40	51	59,16	1060	REV	
	BASE	25 X 75	7	1,32	21,00	36	47,52	779	REV	
	BASE	30,5 X 30,5	15	1,40	24,70	42	58,80	1057	PAV	
	DECOR STUDIO	29X100	PLEASE ASK FOR INFORMATION / CONSULTE INFORMACIÓN							REV
	DECOR MOMA	29X100	PLEASE ASK FOR INFORMATION / CONSULTE INFORMACIÓN							REV
	DECOR DIAMOND	29X100	PLEASE ASK FOR INFORMATION / CONSULTE INFORMACIÓN							REV
	DECOR MURAL	25 X 75	PLEASE ASK FOR INFORMATION / CONSULTE INFORMACIÓN							REV
	MOSAICO	31,6 X 31,6	10	1,00	17,86	45	45,00	817	REV	
	CAMELOT	BASE	75 X 75	2	1,13	24,62	42	47,46	1057	PAV
BASE		37 X 75	4	1,13	24,24	48	54,24	1186	PAV	
BASE		60 X 60	3	1,08	22,53	40	43,20	924	PAV	
BASE		30 X 60	6	1,08	22,32	40	43,20	915	PAV	
BASE		50 X 50	4	1,00	20,52	36	36,00	761	PAV	
BASE / CONCEPT / ART		30 X 90	4	1,08	17,88	51	55,08	935	REV	
BASE / CONCEPT		30 X 60	6	1,08	18,48	40	43,20	762	REV	
BASE / CONCEPT / ART		25 X 50	11	1,38	20,57	36	49,68	764	REV	
AGED		30 X 30	11	1,00	22,00	PLEASE ASK FOR INFORMATION / CONSULTE INFORMACIÓN			PAV	
MURO		26 X 58	5	0,75	15,10	PLEASE ASK FOR INFORMATION / CONSULTE INFORMACIÓN			PAV	
ESPIGA		34 X 25	9	0,54	13,92	PLEASE ASK FOR INFORMATION / CONSULTE INFORMACIÓN			PAV	
CUBE		26 X 30	11	0,85	16,75	PLEASE ASK FOR INFORMATION / CONSULTE INFORMACIÓN			PAV	
PERFIL		1,5 X 90	6	0,06	0,72	PLEASE ASK FOR INFORMATION / CONSULTE INFORMACIÓN			REV	
PERFIL		2 X 90	6	0,11	2,40	PLEASE ASK FOR INFORMATION / CONSULTE INFORMACIÓN			REV	
PERFIL		1,5 X 60	6	0,05	0,54	PLEASE ASK FOR INFORMATION / CONSULTE INFORMACIÓN			REV	
PERFIL		1,5 X 50	6	0,05	0,48	PLEASE ASK FOR INFORMATION / CONSULTE INFORMACIÓN			REV	
PELDAÑO SIMPLE		30 X 60	6	1,08	22,58	PLEASE ASK FOR INFORMATION / CONSULTE INFORMACIÓN			PAV	
PELDAÑO DOBLE		30 X 60	2	0,36	9,17	PLEASE ASK FOR INFORMATION / CONSULTE INFORMACIÓN			PAV	
PELDAÑO SIMPLE		37 X 75	4	1,11	24,00	PLEASE ASK FOR INFORMATION / CONSULTE INFORMACIÓN			PAV	
PELDAÑO DOBLE		37 X 75	2	0,56	12,50	PLEASE ASK FOR INFORMATION / CONSULTE INFORMACIÓN			PAV	
RODAPIÉ ROMO		8 X 75	10	0,60	12,90	PLEASE ASK FOR INFORMATION / CONSULTE INFORMACIÓN			PAV	
RODAPIÉ ROMO		8 X 60	10	0,48	11,30	PLEASE ASK FOR INFORMATION / CONSULTE INFORMACIÓN			PAV	
RODAPIÉ ROMO		8 X 50	10	0,40	9,60	PLEASE ASK FOR INFORMATION / CONSULTE INFORMACIÓN			PAV	

	ARTICULO - ITEM	FORMATO - SIZE	PZ/CJ - PC/BOX	M²/CJ - M²/BOX	KG/CJ - KG/BOX	CJ/PL - BOX/PL	M²/EPL - M²/EPL	KG/EPL - KG/EPL	PAV - REV		
CROMAT-ONE	BASE / PATTERN / DECOR POSITIVE	40 X 120	3	1,44	27,13	20	28,80	565	REV		
	DECOR MOONLIGHT	40 X 120	PLEASE ASK FOR INFORMATION / CONSULTE INFORMACIÓN							REV	
	BASE / DELICE / DECOR FOLD	25 X 75	7	1,32	21,00	36	47,52	779	REV		
	DECOR DEBOD	25 X 75	PLEASE ASK FOR INFORMATION / CONSULTE INFORMACIÓN							REV	
	BASE	75 X 75	2	1,13	24,62	42	47,46	1057	PAV		
	COLONIAL	7,5 X 30	54	1,22	17,39	48	66,82	834	REV		
	MOSAICO	30 X 30	11	0,99	18,14	45	44,55	830	REV		
	DREAMSTONE	BASE / SPIKE	60 X 120	2	1,44	36,52	27	38,88	1009	PAV/REV	
BASE / SPIKE		30 X 120	3	1,08	26,73	36	38,88	985	PAV/REV		
BASE		90 X 90	2	1,62	39,60	24	38,88	974	PAV		
BASE		75 X 75	2	1,13	24,62	42	47,46	1057	PAV		
DECOR CROSS		30 X 120	PLEASE ASK FOR INFORMATION / CONSULTE INFORMACIÓN							REV	
MOSAICO		30 X 30	11	0,99	18,14	45	44,55	830	REV		
MOSAICO SPIKE		29,2 X 28,5	10	0,83	PLEASE ASK FOR INFORMATION / CONSULTE INFORMACIÓN						REV
RODAPIÉ		8 X 90	10	0,72	16,00	42	30,24	378	PAV		
RODAPIÉ		8 X 75	10	0,60	12,90	80	48,00	1055	PAV		
RODAPIÉ		8 X 60	10	0,48	11,30	80	38,40	927	PAV		
PELDAÑO		30 X 120	3	1,08	26,36	20	21,60	520	PAV		
PELDAÑO		30 X 60	PLEASE ASK FOR INFORMATION / CONSULTE INFORMACIÓN							PAV	
PELDAÑO DOBLE		30 X 120	3	1,08	29,38	20	21,60	608	PAV		
PELDAÑO DOBLE	30 X 60	PLEASE ASK FOR INFORMATION / CONSULTE INFORMACIÓN							PAV		
PELDAÑO ÁNGULO DOBLE	30 X 120	3	1,08	29,38	20	21,60	608	PAV			
PELDAÑO ÁNGULO DOBLE	30 X 60	PLEASE ASK FOR INFORMATION / CONSULTE INFORMACIÓN							PAV		
DREAMWOOD	BASE	20 X 120	5	1,20	29,50	36	43,20	1085	PAV		
	RODAPIÉ	8 X 60	10	0,48	11,30	80	38,40	927	PAV		
	PELDAÑO	30 X 120	3	1,08	29,38	20	21,26	608	PAV		
	PELDAÑO	30 X 60	6	1,08	27,74	40	43,20	1123	PAV		
	PELDAÑO DOBLE	30 X 120	2	0,72	19,72	20	14,40	414	PAV		
	PELDAÑO DOBLE	30 X 60	2	0,36	9,34	40	14,40	395	PAV		
	PELDAÑO ÁNGULO DOBLE	30 X 120	2	0,72	19,72	20	14,40	414	PAV		
	PELDAÑO ÁNGULO DOBLE	30 X 60	2	0,36	9,34	40	14,40	395	PAV		
	ELEVATION	BASE / PROJECT / DECOR ACUSTIC	29 X 100	4	1,16	20,40	51	59,16	1060	REV	
DECOR REVERSE		29 X 100	PLEASE ASK FOR INFORMATION / CONSULTE INFORMACIÓN							REV	
DECOR PEACE		29 X 100	PLEASE ASK FOR INFORMATION / CONSULTE INFORMACIÓN							REV	
BASE		60,75 X 60,75	3	1,11	23,10	40	44,40	947	PAV		
FRAGMENT	BASE / CONCEPT	40 X 120	3	1,44	27,13	20	28,80	565	REV		
	BASE / CONCEPT	30 X 60	6	1,08	18,48	40	43,20	762	REV		
FUSION	BASE	25 X 75	7	1,32	21,00	36	47,52	779	REV		
	DECOR CALM	25 X 75	PLEASE ASK FOR INFORMATION / CONSULTE INFORMACIÓN							REV	
	MOSAICO	31,6 X 31,6	10	1,00	16,70	45	45,00	691	REV		
	BASE	30,5 X 30,5	15	1,40	24,70	42	58,80	1057	PAV		
GRAVITY	BASE	60 X 120	2	1,44	36,52	27	38,88	1009	PAV/REV		
	BASE	30 X 120	3	1,08	26,73	36	38,88	985	PAV/REV		
	BASE	45 X 90	3	1,22	27,87	44	53,68	1249	PAV/REV		
	BASE	75 X 75	2	1,13	24,62	42	47,46	1057	PAV		
	DECOR SPACE	30 X 120	PLEASE ASK FOR INFORMATION / CONSULTE INFORMACIÓN							REV	
	MOSAICO NAT / LAPPATO	31,6 X 31,6	10	1,00	19,26	45	45,00	880	REV		
	RODAPIÉ	8 X 75	10	0,60	12,90	80	48,00	1055	PAV		
	RODAPIÉ	8 X 60	10	0,48	11,30	80	38,40	927	PAV		
GROOVE	RODAPIÉ	8 X 45	10	0,36	8,00	PLEASE ASK FOR INFORMATION / CONSULTE INFORMACIÓN			PAV		
	PELDAÑO	30 X 120	3	1,08	29,38	20	21,60	608	PAV		
	PELDAÑO	30 X 60	PLEASE ASK FOR INFORMATION / CONSULTE INFORMACIÓN							PAV	
	PELDAÑO DOBLE	30 X 120	2	0,72	19,72	20	14,40	415	PAV		
	PELDAÑO DOBLE	30 X 60	2	0,36	9,34	40	14,40	395	PAV		
	PELDAÑO ÁNGULO DOBLE	30 X 120	2	0,72	19,72	20	14,40	415	PAV		
	PELDAÑO ÁNGULO DOBLE	30 X 60	2	0,36	9,34	40	14,40	395	PAV		
	BASE	25 X 75	7	1,32	21,00	36	47,52	779	REV		
	DECOR WATERFALL	25 X 75	PLEASE ASK FOR INFORMATION / CONSULTE INFORMACIÓN							REV	
	MOSAICO	31,6 X 31,6	10	1,00	16,70	36	45,00	765	REV		
	BASE	30,5 X 30,5	15	1,40	24,70	42	58,80	1057	PAV		
	HEXA	BASE / NEXT / NEXT PLAIN	25 X 75	7	1,32	21,00	36	47,52	779	REV	
DECOR HEXA		25 X 75	PLEASE ASK FOR INFORMATION / CONSULTE INFORMACIÓN							REV	
DECOR OCEAN		25 X 75	PLEASE ASK FOR INFORMATION / CONSULTE INFORMACIÓN							REV	
DECOR SUNRISE		25 X 75	PLEASE ASK FOR INFORMATION / CONSULTE INFORMACIÓN							REV	
HIT	BASE	30,5 X 30,5	15	1,40	24,70	42	58,80	1057	PAV		
	BASE / CONCEPT	25 X 50	11	1,38	20,57	36	49,68	764	REV		
	BASE	50 X 50	4	1,00	20,52	36	36,00	761	PAV		
	PERFIL	1,5 X 50	6	0,05	0,48	PLEASE ASK FOR INFORMATION / CONSULTE INFORMACIÓN			REV		

PACKING LIST

Embalaje · Emballage · Verpakung

	ARTICULO - ITEM	FORMATO - SIZE	PZ/CJ - PC/BOX	M²/CJ - M²/BOX	KG/CJ - KG/BOX	CJ/PL - BOX/PL	M²/EPL - M²/EPL	KG/EPL - KG/EPL	PAV - REV	
IN TIME	BASE / LAPPATO / ANTISLIP	75 X 75	2	1,13	24,62	42	47,46	1057	PAV	
	BASE / LAPPATO / ANTISLIP	37 X 75	4	1,13	24,24	48	54,24	1186	PAV	
	BASE	60 X 60	3	1,08	22,53	40	43,20	924	PAV	
	BASE / CONCEPT / ART	30 X 90	4	1,08	17,88	51	55,08	935	REV	
	BASE / CONCEPT	25 X 70	7	1,23	19,60	42	51,66	846	REV	
	MOSAICO	30 X 30	11	1,00	22,00	PLEASE ASK FOR INFORMATION / CONSULTE INFORMACIÓN				PAV
	PERFIL	2 X 90	6	0,11	2,40	PLEASE ASK FOR INFORMATION / CONSULTE INFORMACIÓN				REV
	PERFIL	1,5 X 90	6	0,08	0,90	PLEASE ASK FOR INFORMATION / CONSULTE INFORMACIÓN				REV
	PERFIL	1,5 X 70	6	0,06	0,72	PLEASE ASK FOR INFORMATION / CONSULTE INFORMACIÓN				REV
	PELDAÑO SIMPLE / LAPPATO	30 X 60	6	1,08	22,58	PLEASE ASK FOR INFORMATION / CONSULTE INFORMACIÓN				PAV
	PELDAÑO DOBLE / LAPPATO	30 X 60	2	0,36	9,17	PLEASE ASK FOR INFORMATION / CONSULTE INFORMACIÓN				PAV
	PELD. SIMPLE/LAPPATO/ANTISLIP	37 X 75	4	1,11	24,00	PLEASE ASK FOR INFORMATION / CONSULTE INFORMACIÓN				PAV
	PELD DOBLE/LAPPATO/ANTISLIP	37 X 75	2	0,56	12,50	PLEASE ASK FOR INFORMATION / CONSULTE INFORMACIÓN				PAV
	RODAPIÉ ROMO / LAPPATO	8 X 75	10	0,60	12,90	PLEASE ASK FOR INFORMATION / CONSULTE INFORMACIÓN				PAV
	RODAPIÉ ROMO	8 X 60	10	0,48	11,30	PLEASE ASK FOR INFORMATION / CONSULTE INFORMACIÓN				PAV
	INSPIRE	BASE / REVELATION	29 X 100	4	1,16	20,40	51	59,16	1060	REV
DECOR CHAOS		29 X 100	PLEASE ASK FOR INFORMATION / CONSULTE INFORMACIÓN							REV
DECOR DUNES		29 X 100	PLEASE ASK FOR INFORMATION / CONSULTE INFORMACIÓN							REV
MOSAICO		31,6 X 31,6	10	1,00	15,56	45	45,00	714	REV	
BASE		30,5 X 30,5	15	1,40	24,70	42	58,80	1057	PAV	
INTUITION	BASE	29 X 100	4	1,16	20,40	51	59,16	1060	REV	
	DECOR SHINE	29 X 100	PLEASE ASK FOR INFORMATION / CONSULTE INFORMACIÓN							REV
	DECOR REBORN	29 X 100	PLEASE ASK FOR INFORMATION / CONSULTE INFORMACIÓN							REV
	MOSAICO	30 X 30	11	0,99	18,14	45	44,55	830	REV	
	BASE	14,5 X 90	10	1,31	27,00	44	57,42	1208	PAV	
IONIC	BASE	60 X 120	2	1,44	36,52	27	38,88	1009	PAV	
	BASE	30 X 120	3	1,08	26,73	36	38,88	985	PAV/REV	
	BASE	45 X 90	3	1,22	27,87	44	53,68	1249	PAV	
	BASE	60 X 60	3	1,08	22,53	40	43,20	924	PAV	
	DECOR IMPACT	30 X 120	PLEASE ASK FOR INFORMATION / CONSULTE INFORMACIÓN							REV
	DECOR CODE	12,5 X 12,5	PLEASE ASK FOR INFORMATION / CONSULTE INFORMACIÓN							REV
	MOSAICO	31,6 X 31,6	10	1,00	18,81	45	45,00	860	PAV	
	MOSAICO MAGNETIC	28,1 X 28,1	7	0,55	10,67	56	30,95	611	PAV	
	RODAPIÉ	8 X 60	10	0,48	11,30	80	38,40	927	PAV	
	RODAPIÉ	8 X 45	10	0,36	8,00	PLEASE ASK FOR INFORMATION / CONSULTE INFORMACIÓN				PAV
	PELDAÑO	30 X 120	PLEASE ASK FOR INFORMATION / CONSULTE INFORMACIÓN							PAV
	PELDAÑO	30 X 60	6	1,08	27,74	40	43,20	1123	PAV	
	PELDAÑO DOBLE	30 X 120	2	0,72	19,72	20	14,40	414	PAV	
	PELDAÑO DOBLE	30 X 60	2	0,36	9,34	40	14,40	395	PAV	
	PELDAÑO ÁNGULO DOBLE	30 X 120	PLEASE ASK FOR INFORMATION / CONSULTE INFORMACIÓN							PAV
	PELDAÑO ÁNGULO DOBLE	30 X 60	2	0,36	9,34	40	14,40	427	PAV	
KHAN	BASE / ANTISLIP	75 X 75	2	1,13	24,62	42	47,46	1057	PAV	
	BASE	60 X 60	3	1,08	22,53	40	43,20	924	PAV	
	BASE	37 X 75	4	1,13	24,24	48	54,24	1186	PAV	
	BASE	50 X 50	4	1,00	20,52	36	36,00	761	PAV	
	BASE / CONCEPT / ART	40 X 120	3	1,44	27,13	20	28,80	565	REV	
	BASE / ART	30 X 90	4	1,08	17,88	51	55,08	935	REV	
	BASE / ART	24 X 69	7	1,16	18,34	42	48,72	793	REV	
	BASE	25 X 50	11	1,38	20,57	36	49,68	764	REV	
	CUBE	30 X 30	11	0,85	16,75	PLEASE ASK FOR INFORMATION / CONSULTE INFORMACIÓN				PAV
	JENGA	30 X 30	11	0,81	18,00	PLEASE ASK FOR INFORMATION / CONSULTE INFORMACIÓN				PAV
	PERFIL	1,5 X 120	6	0,11	1,20	PLEASE ASK FOR INFORMATION / CONSULTE INFORMACIÓN				REV
	PERFIL	1,5 X 90	6	0,08	0,90	PLEASE ASK FOR INFORMATION / CONSULTE INFORMACIÓN				REV
	PERFIL	1,5 X 70	6	0,06	0,72	PLEASE ASK FOR INFORMATION / CONSULTE INFORMACIÓN				REV
	PERFIL	1,5 X 50	6	0,05	0,48	PLEASE ASK FOR INFORMATION / CONSULTE INFORMACIÓN				REV
	PELDAÑO / ANTISLIP	37 X 75	4	1,11	24,00	PLEASE ASK FOR INFORMATION / CONSULTE INFORMACIÓN				PAV
	PELDAÑO DOBLE / ANTISLIP	37 X 75	2	0,56	12,50	PLEASE ASK FOR INFORMATION / CONSULTE INFORMACIÓN				PAV
PELDAÑO	30 X 60	6	1,08	22,32	PLEASE ASK FOR INFORMATION / CONSULTE INFORMACIÓN				PAV	
PELDAÑO DOBLE	30 X 60	2	0,36	7,44	PLEASE ASK FOR INFORMATION / CONSULTE INFORMACIÓN				PAV	
RODAPIÉ	8 X 75	10	0,60	12,90	PLEASE ASK FOR INFORMATION / CONSULTE INFORMACIÓN				PAV	
RODAPIÉ	8 X 60	10	0,48	11,30	PLEASE ASK FOR INFORMATION / CONSULTE INFORMACIÓN				PAV	
RODAPIÉ ROMO	8 X 50	10	0,40	9,60	PLEASE ASK FOR INFORMATION / CONSULTE INFORMACIÓN				PAV	
LEEDS	BASE / LAPPATO	75 X 75	2	1,13	24,62	42	47,46	1057	PAV	
	BASE	37 X 75	4	1,13	24,24	48	54,24	1186	PAV	
	BASE / LAPPATO / ANTISLIP	60 X 60	3	1,08	22,53	40	43,20	924	PAV	
	BASE	30 X 60	6	1,08	22,32	40	43,20	915	PAV	
	BASE / CONCEPT / ART	30 X 90	4	1,08	17,88	51	55,08	935	REV	
	BASE / CONCEPT	25 X 70	7	1,23	19,60	42	51,66	846	REV	
	MOSAICO	30 X 30	11	1,00	22,00	PLEASE ASK FOR INFORMATION / CONSULTE INFORMACIÓN				PAV
	PERFIL	2 X 90	6	0,11	2,40	PLEASE ASK FOR INFORMATION / CONSULTE INFORMACIÓN				REV
	PERFIL	1,5 X 90	6	0,08	0,90	PLEASE ASK FOR INFORMATION / CONSULTE INFORMACIÓN				REV
	PERFIL	1,5 X 70	6	0,06	0,72	PLEASE ASK FOR INFORMATION / CONSULTE INFORMACIÓN				REV
	RODAPIÉ	8 X 75	10	0,60	12,90	PLEASE ASK FOR INFORMATION / CONSULTE INFORMACIÓN				PAV
	PELDAÑO	37 X 75	4	1,11	24,00	PLEASE ASK FOR INFORMATION / CONSULTE INFORMACIÓN				PAV
	PELDAÑO DOBLE	37 X 75	2	0,56	12,50	PLEASE ASK FOR INFORMATION / CONSULTE INFORMACIÓN				PAV
	RODAPIÉ	8 X 60	10	0,48	11,30	PLEASE ASK FOR INFORMATION / CONSULTE INFORMACIÓN				PAV

	ARTICULO - ITEM	FORMATO - SIZE	PZ/CJ - PC/BOX	M²/CJ - M²/BOX	KG/CJ - KG/BOX	CJ/PL - BOX/PL	M²/EPL - M²/EPL	KG/EPL - KG/EPL	PAV - REV		
LIFE	BASE	20 X 120	5	1,20	29,50	36	43,20	1085	PAV		
	BASE	14,5 X 90	10	1,31	27,00	44	57,42	1208	PAV		
	RODAPIÉ	8 X 45	10	0,36	8,00	PLEASE ASK FOR INFORMATION / CONSULTE INFORMACIÓN				PAV	
	PELDAÑO	30 X 60	6	1,08	22,64	40	43,20	926	PAV		
	PELDAÑO DOBLE	30 X 60	2	0,36	9,34	40	14,40	395	PAV		
	PELDAÑO ÁNGULO DOBLE	30 X 60	2	0,36	10,14	40	14,40	427	PAV		
MAGNETIC	BASE SOFT / LAPPATO	75 X 75	2	1,13	24,62	42	47,46	1057	PAV		
	BASE SOFT / LAPPATO	60 X 60	3	1,08	22,53	40	43,20	924	PAV		
	BASE / CONCEPT / ART	30 X 90	4	1,08	17,88	51	55,08	935	REV		
	BASE / CONCEPT / ART	30 X 60	6	1,08	18,48	40	43,20	762	REV		
	BLOCKS	30 X 30	11	0,81	18,00	PLEASE ASK FOR INFORMATION / CONSULTE INFORMACIÓN				PAV	
	BOOKS	30 X 30	11	0,81	18,00	PLEASE ASK FOR INFORMATION / CONSULTE INFORMACIÓN				PAV	
	PERFIL	1,5 X 90	6	0,08	0,90	PLEASE ASK FOR INFORMATION / CONSULTE INFORMACIÓN				REV	
	PERFIL	1,5 X 60	6	0,05	0,54	PLEASE ASK FOR INFORMATION / CONSULTE INFORMACIÓN				REV	
	PELDAÑO SOFT / LAPPATO	37 X 75	4	1,11	24,00	PLEASE ASK FOR INFORMATION / CONSULTE INFORMACIÓN				PAV	
	PELDAÑO DOBLE LAPPATO	37 X 75	2	0,56	12,50	PLEASE ASK FOR INFORMATION / CONSULTE INFORMACIÓN				PAV	
	PELDAÑO SOFT / LAPPATO	30 X 60	6	1,08	22,32	PLEASE ASK FOR INFORMATION / CONSULTE INFORMACIÓN				PAV	
	PELDAÑO DOBLE SOFT / LAPPATO	30 X 60	2	0,36	7,44	PLEASE ASK FOR INFORMATION / CONSULTE INFORMACIÓN				PAV	
	RODAPIÉ LAPPATO	8 X 75	10	0,60	12,90	PLEASE ASK FOR INFORMATION / CONSULTE INFORMACIÓN				PAV	
	RODAPIÉ SOFT / LAPPATO	8 X 60	10	0,48	11,30	PLEASE ASK FOR INFORMATION / CONSULTE INFORMACIÓN				PAV	
	MATERIKA	BASE	45 X 90	3	1,22	27,87	44	53,68	1249	PAV	
		BASE	75 X 75	2	1,13	24,62	42	47,46	1057	PAV	
SIGMA / SIGMA PLAIN		21,6 X 24,6	24	0,95	18,48	56	53,20	1036	PAV/REV		
BASE / EARTH / DECOR ELLIPSIS		25 X 75	7	1,32	21,00	36	47,52	779	REV		
DECOR CONSTELLATION		25 X 75	PLEASE ASK FOR INFORMATION / CONSULTE INFORMACIÓN							REV	
DECOR COSMOS		25 X 75	PLEASE ASK FOR INFORMATION / CONSULTE INFORMACIÓN							REV	
MOSAICO		31,6 X 31,6	10	1,00	18,81	45	45,00	860	PAV		
DECOR BUMP		15 X 15	PLEASE ASK FOR INFORMATION / CONSULTE INFORMACIÓN							REV	
RODAPIÉ		8 X 75	10	0,60	12,90	80	48,00	1055	PAV		
RODAPIÉ		8 X 45	10	0,36	8,00	PLEASE ASK FOR INFORMATION / CONSULTE INFORMACIÓN				PAV	
PELDAÑO		30 X 60	PLEASE ASK FOR INFORMATION / CONSULTE INFORMACIÓN							PAV	
PELDAÑO DOBLE		30 X 60	2	0,36	9,34	40	14,40	395	PAV		
PELDAÑO ÁNGULO DOBLE		30 X 60	2	0,36	9,34	40	14,40	395	PAV		
MEDITERRANEA		BASE / NAVYWOOD / WALL / CHEVRON	29 X 100	4	1,16	20,40	51	59,16	1060	REV	
		DECOR SUNDROP	29 X 100	PLEASE ASK FOR INFORMATION / CONSULTE INFORMACIÓN							REV
		DECOR MARINA	29 X 100	PLEASE ASK FOR INFORMATION / CONSULTE INFORMACIÓN							REV
	BASE	30,5 X 30,5	15	1,40	24,70	42	58,80	1057	PAV		
MOON	BASE	22,3 X 90	7	1,40	29,40	48	67,44	1431	PAV		
	BASE / ANTISLIP	75 X 75	2	1,13	24,62	42	47,46	1057	PAV		
NAVYWOOD	BASE	60 X 60	3	1,08	22,53	40	43,20	924	PAV		
	BASE / ANTISLIP	37 X 75	4	1,13	24,24	48	54,24	1186	PAV		
	BASE / CONCEPT / ART	30 X 90	4	1,08	17,88	51	55,08	935	REV		
	BASE	30 X 60	6	1,08	22,32	40	43,20	915	PAV		
	BASE / CONCEPT	25 X 70	7	1,23	19,60	42	51,66	846	REV		
	PERFIL	1,5 X 70	6	0,06	0,72	PLEASE ASK FOR INFORMATION / CONSULTE INFORMACIÓN				REV	
	PELDAÑO / ANTISLIP	37 X 75	4	1,11	24,00	PLEASE ASK FOR INFORMATION / CONSULTE INFORMACIÓN				PAV	
	PELDAÑO DOBLE / ANTISLIP	37 X 75	2	0,56	12,50	PLEASE ASK FOR INFORMATION / CONSULTE INFORMACIÓN				PAV	
	PELDAÑO	30 X 60	6	1,08	22,32	PLEASE ASK FOR INFORMATION / CONSULTE INFORMACIÓN				PAV	
	PELDAÑO DOBLE	30 X 60	2	0,36	7,44	PLEASE ASK FOR INFORMATION / CONSULTE INFORMACIÓN				PAV	
	RODAPIÉ	8 X 75	10	0,60	12,90	PLEASE ASK FOR INFORMATION / CONSULTE INFORMACIÓN				PAV	
	RODAPIÉ	8 X 60	10	0,48	11,30	PLEASE ASK FOR INFORMATION / CONSULTE INFORMACIÓN				PAV	
	JENGA	30 X 30	9	0,99	19,80	PLEASE ASK FOR INFORMATION / CONSULTE INFORMACIÓN				PAV	
	PUZZLE	30 X 40	8	0,96	20,00	PLEASE ASK FOR INFORMATION / CONSULTE INFORMACIÓN				PAV	
	NEUTRAL	BASE	60 X 60	3	1,08	22,53	40	43,20	924	PAV	
		BASE / REGULAR / ATELIER	29 X 100	4	1,16	20,40	51	59,16	1060	REV	
DECOR ARTLINE		29 X 100	PLEASE ASK FOR INFORMATION / CONSULTE INFORMACIÓN							REV	
DECOR MISTERY		29 X 100	PLEASE ASK FOR INFORMATION / CONSULTE INFORMACIÓN							REV	
MOSAICO		31,6 X 31,6	10	1,00	17,86	45	45	817	REV		
SIGMA / SIGMA PLAIN		21,6 X 24,6	24	0,95	18,48	56	53,20	1036	PAV		
RODAPIÉ	8 X 60	10	0,48	11,30	80	38,40	927	PAV			
ON	BASE/CONCEPT	30 X 90	4	1,08	17,88	51	55,08	935	REV		
	PERFIL	1,5 X 70	6	0,06	0,72	PLEASE ASK FOR INFORMATION / CONSULTE INFORMACIÓN				REV	
	PERFIL	2 X 90	6	0,11	2,40	PLEASE ASK FOR INFORMATION / CONSULTE INFORMACIÓN				REV	
ONE	BASE / XTREM	60 X 120	2	1,44	36,52	27	38,88	1009	PAV/REV		
	BASE	90 X 90	2	1,62	39,60	24	38,88	974	PAV		
	BASE	75 X 75	2	1,13	24,62	42	47,46	1057	PAV		
	MOSAICO	30 X 30	11	0,99	18,14	45	44,55	830	REV		
	RODAPIÉ	8 X 90	10	0,72	16,00	42	30,24	378	PAV		
	RODAPIÉ	8 X 75	10	0,60	12,90	80	48,00	1055	PAV		
	RODAPIÉ	8 X 60	10	0,48	11,30	80	38,40	927	PAV		
	PELDAÑO	30 X 120	3	1,08	26,36	20	21,60	547	PAV		
	PELDAÑO	30 X 60	PLEASE ASK FOR INFORMATION / CONSULTE INFORMACIÓN							PAV	
	PELDAÑO DOBLE	30 X 120	2	0,72	19,72	20	14,40	414	PAV		
	PELDAÑO DOBLE	30 X 60	PLEASE ASK FOR INFORMATION / CONSULTE INFORMACIÓN							PAV	
	PELDAÑO ÁNGULO DOBLE	30 X 120	2	0,72	19,72	20	14,40	414	PAV		
	PELDAÑO ÁNGULO DOBLE	30 X 60	PLEASE ASK FOR INFORMATION / CONSULTE INFORMACIÓN							PAV	

PACKING LIST

Embalaje · Emballage · Verpakung

ARTICULO - ITEM	FORMATO - SIZE	PZ/CJ - PC/BOX	M²/CJ - M²/BOX	KG/CJ - KG/BOX	CJ/PL - BOX/PL	M²/EPL - M²/EPL	KG/EPL - KG/EPL	PAV - REV			
PARADIS	BASE / CONCEPT / ART	25 X 70	7	1,23	19,60	42	51,66	846	REV		
	MALLA	30 X 30	9	0,81	18,00	PLEASE ASK FOR INFORMATION / CONSULTE INFORMACIÓN			REV		
PERLAGE	BASE / CLAIRE / DECOR VERSALLES	25 X 75	7	1,32	21,00	36	47,52	779	REV		
	DECOR BULLES	25 X 75	PLEASE ASK FOR INFORMATION / CONSULTE INFORMACIÓN						REV		
	DECOR AVENUE	25 X 75	PLEASE ASK FOR INFORMATION / CONSULTE INFORMACIÓN						REV		
	MOSAICO	31,6 X 31,6	10	1,00	15,56	45	45	714	REV		
	BASE	30,5 X 30,5	15	1,40	24,70	42	58,80	1057	PAV		
PRIVILEGE	BASE	29 X 100	4	1,16	20,40	51	59,16	1060	REV		
	DECOR SERENITY	29 X 100	PLEASE ASK FOR INFORMATION / CONSULTE INFORMACIÓN						REV		
	DECOR RAIN	29 X 100	PLEASE ASK FOR INFORMATION / CONSULTE INFORMACIÓN						REV		
	MOSAICO	31,6 X 31,6	10	1,00	17,86	45	45	817	REV		
RUGGINE	BASE / DECOR MERIDIAN	60 X 120	2	1,44	36,52	27	38,88	1009	PAV/REV		
	BASE	30 X 120	3	1,08	26,73	36	38,88	985	PAV/REV		
	BASE	90 X 90	2	1,62	39,60	24	38,88	974	PAV		
	BASE / MIRAGE	45 X 90	3	1,22	27,87	44	53,68	1249	PAV/REV		
	BASE	75 X 75	2	1,13	24,62	42	47,46	1057	PAV		
	DECOR DAYLIGHT	30 X 120	PLEASE ASK FOR INFORMATION / CONSULTE INFORMACIÓN						REV		
	MOSAICO	30 X 30	11	0,99	20,67	45	44,50	945	PAV		
	RODAPIÉ	8 X 90	10	0,72	16,00	42	30,24	378	PAV		
	RODAPIÉ	8 X 75	10	0,60	12,90	80	48,00	1055	PAV		
	RODAPIÉ	8 X 60	10	0,48	11,30	80	38,40	927	PAV		
	RODAPIÉ	8 X 45	10	0,36	8,00	PLEASE ASK FOR INFORMATION / CONSULTE INFORMACIÓN			PAV		
	PELDAÑO	30 X 120	3	1,08	26,36	20	21,60	547	PAV		
	PELDAÑO	30 X 60	PLEASE ASK FOR INFORMATION / CONSULTE INFORMACIÓN						PAV		
	PELDAÑO DOBLE	30 X 120	3	1,08	29,38	20	21,60	607	PAV		
	PELDAÑO DOBLE	30 X 60	PLEASE ASK FOR INFORMATION / CONSULTE INFORMACIÓN						PAV		
	PELDAÑO ÁNGULO DOBLE	30 X 120	PLEASE ASK FOR INFORMATION / CONSULTE INFORMACIÓN						PAV		
	PELDAÑO ÁNGULO DOBLE	30 X 60	PLEASE ASK FOR INFORMATION / CONSULTE INFORMACIÓN						PAV		
	SEED	BASE	25 X 50	11	1,38	20,57	36	49,68	764	REV	
		BASE	50 X 50	4	1,00	20,52	36	36,00	761	PAV	
		PERFIL	1,5 X 50	6	0,05	0,48	PLEASE ASK FOR INFORMATION / CONSULTE INFORMACIÓN			REV	
	SELECTA	BASE	60 X 120	2	1,44	36,52	27	38,88	1009	PAV	
		BASE	90 X 90	2	1,62	39,60	24	38,88	974	PAV	
BASE		75 X 75	2	1,13	24,62	42	47,46	1057	PAV		
MOSAICO GIOTTO		26,6 X 26,6	12	0,84	15,40	45	37,92	710	PAV		
RODAPIÉ		8 X 90	10	0,72	16,00	42	30,24	378	PAV		
RODAPIÉ		8 X 75	10	0,60	12,90	80	48,00	1055	PAV		
RODAPIÉ		8 X 60	10	0,48	11,30	80	38,40	927	PAV		
PELDAÑO		30 X 120	PLEASE ASK FOR INFORMATION / CONSULTE INFORMACIÓN						PAV		
PELDAÑO		30 X 75	PLEASE ASK FOR INFORMATION / CONSULTE INFORMACIÓN						PAV		
PELDAÑO DOBLE		30 X 120	PLEASE ASK FOR INFORMATION / CONSULTE INFORMACIÓN						PAV		
PELDAÑO DOBLE		30 X 75	PLEASE ASK FOR INFORMATION / CONSULTE INFORMACIÓN						PAV		
PELDAÑO ÁNGULO DOBLE		30 X 120	PLEASE ASK FOR INFORMATION / CONSULTE INFORMACIÓN						PAV		
PELDAÑO ÁNGULO DOBLE		30 X 75	PLEASE ASK FOR INFORMATION / CONSULTE INFORMACIÓN						PAV		
SELECTA CARRARA	BASE / INSIGHT / DECOR IMPERIAL	40 X 120	3	1,44	27,13	20	28,80	565	REV		
	MOSAICO	26,5 X 31,5	10	0,83	PLEASE ASK FOR INFORMATION / CONSULTE INFORMACIÓN			40	37,56	PLEASE ASK FOR INFORMATION / CONSULTE INFORMACIÓN	REV
	BASE	75 X 75	2	1,13	24,62	42	47,46	1057	PAV		
SELECTA CREMA MARFIL	BASE / PRIME / DECOR SWATCH	40 X 120	3	1,44	27,13	20	28,80	565	REV		
	DECOR GALA	40 X 120	PLEASE ASK FOR INFORMATION / CONSULTE INFORMACIÓN						REV		
	MOSAICO	30 X 30	11	0,99	18,14	45	44,55	830	REV		
BASE	75 X 75	2	1,13	24,62	42	47,46	1057	PAV			
SELECTA SILEX	BASE / SENSATION / DECOR ISEO	40 X 120	3	1,44	27,13	20	28,80	565	REV		
	DECOR SPRING	40 X 120	PLEASE ASK FOR INFORMATION / CONSULTE INFORMACIÓN						REV		
	MOSAICO	25,5 X 29,5	13	0,98	18,60	40	39,12	631	REV		
	BASE	75 X 75	2	1,13	24,62	42	47,46	1057	PAV		
SIGMA SLATESTONE	SIGMA / SIGMA PLAIN	21,6 X 24,6	24	0,95	18,48	56	53,20	1036	PAV		
	BASE / TEXTURE	60 X 120	2	1,44	36,52	27	38,88	1009	PAV/REV		
BASE / DECOR TEXTURE	30 X 120	3	1,08	26,73	36	38,88	985	PAV/REV			
BASE / OUTLINE	45 X 90	3	1,22	27,87	44	53,68	1249	PAV/REV			
BASE	75 X 75	2	1,13	24,62	42	47,46	1057	PAV			
DECOR CRONOS	30 X 120	PLEASE ASK FOR INFORMATION / CONSULTE INFORMACIÓN						REV			
DECOR TROPIC	30 X 120	PLEASE ASK FOR INFORMATION / CONSULTE INFORMACIÓN						REV			
MOSAICO	30 X 30	11	0,99	20,67	45	44,55	921	PAV/REV			
MOSAICO REEF	29,7 X 29,7	PLEASE ASK FOR INFORMATION / CONSULTE INFORMACIÓN						REV			
RODAPIÉ	8 X 75	10	0,60	12,90	80	48,00	1055	PAV			
RODAPIÉ	8 X 60	10	0,48	11,30	80	38,40	927	PAV			
RODAPIÉ	8 X 45	10	0,36	8,00	PLEASE ASK FOR INFORMATION / CONSULTE INFORMACIÓN			PAV			
PELDAÑO	30 X 120	3	1,08	26,36	20	21,60	547	PAV			
PELDAÑO	30 X 60	PLEASE ASK FOR INFORMATION / CONSULTE INFORMACIÓN						PAV			
PELDAÑO DOBLE	30 X 120	2	0,72	19,72	20	14,40	414	PAV			
PELDAÑO DOBLE	30 X 60	PLEASE ASK FOR INFORMATION / CONSULTE INFORMACIÓN						PAV			
PELDAÑO ÁNGULO DOBLE	30 X 120	PLEASE ASK FOR INFORMATION / CONSULTE INFORMACIÓN						PAV			
PELDAÑO ÁNGULO DOBLE	30 X 60	PLEASE ASK FOR INFORMATION / CONSULTE INFORMACIÓN						PAV			

ARTICULO - ITEM FORMATO - SIZE PZ/CJ - PC/BOX M²/CJ - M²/BOX KG/CJ - KG/BOX CJ/PL - BOX/PL M²/EPL - M²/EPL KG/EPL - KG/EPL PAV - REV

SOSPIRO	BASE	60 X 60	3	1,08	22,53	40	43,20	924	PAV
	BASE / VENTO / DECOR ARTISAN	29 X 100	4	1,16	20,40	51	59,16	1060	REV
	DECOR CAPRI	29 X 100	PLEASE ASK FOR INFORMATION / CONSULTE INFORMACIÓN						REV
	MOSAICO	30 X 30	11	0,99	18,14	45	44,55	830	REV
	DECOR BIND	20 X 20	25	1,00	20,00	48	48,00	960	PAV/REV
	DECOR BOREAL	20 X 20	25	1,00	20,00	48	48,00	960	PAV/REV
	RODAPIÉ	8 X 60	10	0,48	11,30	80	38,40	927	PAV
SOLID	BASE	90 X 90	2	1,62	39,60	24	38,88	974	PAV
	BASE	45 X 90	3	1,22	27,87	44	53,68	1249	PAV
	BASE	60 X 60	3	1,08	22,53	40	43,20	924	PAV
	BASE / CONCEPT / ART	30 X 90	4	1,08	17,88	51	55,08	935	REV
	BASE	30 X 60	6	1,08	22,32	40	43,20	915	PAV
	PERFIL	1,5 X 70	6	0,06	0,72	PLEASE ASK FOR INFORMATION / CONSULTE INFORMACIÓN			REV
	PELDAÑO	45 X 90	3	1,22	29,10	PLEASE ASK FOR INFORMATION / CONSULTE INFORMACIÓN			PAV
	PELDAÑO DOBLE	45 X 90	2	0,81	19,40	PLEASE ASK FOR INFORMATION / CONSULTE INFORMACIÓN			PAV
	PELDAÑO / ANTISLIP	30 X 60	6	1,08	22,32	PLEASE ASK FOR INFORMATION / CONSULTE INFORMACIÓN			PAV
	PELDAÑO DOBLE / ANTISLIP	30 X 60	2	0,36	7,44	PLEASE ASK FOR INFORMATION / CONSULTE INFORMACIÓN			PAV
	RODAPIÉ	8 X 90	10	0,75	16,00	PLEASE ASK FOR INFORMATION / CONSULTE INFORMACIÓN			PAV
	RODAPIÉ	8 X 60	10	0,48	11,30	PLEASE ASK FOR INFORMATION / CONSULTE INFORMACIÓN			PAV
	CUBE	26 X 30	11	0,85	16,50	PLEASE ASK FOR INFORMATION / CONSULTE INFORMACIÓN			PAV
	BOOKS	30 X 30	9	0,81	18,00	PLEASE ASK FOR INFORMATION / CONSULTE INFORMACIÓN			PAV
SUMIONIC	BASE / QUANTUM / DECOR PREMIUM / WIN	40 X 120	3	1,44	27,13	20	28,80	565	REV
	DECOR SUMMIT	40 X 120	PLEASE ASK FOR INFORMATION / CONSULTE INFORMACIÓN						REV
	DECOR BUMP	15 X 15	PLEASE ASK FOR INFORMATION / CONSULTE INFORMACIÓN						REV
BASE	60 X 60	3	1,08	22,53	40	43,20	924	PAV	
SUNSTONE	BASE	60 X 120	2	1,44	36,52	27	38,88	1009	PAV
	BASE	30 X 120	3	1,08	26,73	36	38,88	985	PAV/REV
	BASE	45 X 90	3	1,22	27,87	44	53,68	1249	PAV
	DECOR POLARIS	30 X 120	PLEASE ASK FOR INFORMATION / CONSULTE INFORMACIÓN						REV
	MOSAICO	30 X 30	11	0,99	18,14	45	44,50	830	REV
	RODAPIÉ	8 X 60	10	0,48	11,30	80	38,40	927	PAV
	RODAPIÉ	8 X 45	10	0,36	8,00	PLEASE ASK FOR INFORMATION / CONSULTE INFORMACIÓN			PAV
	PELDAÑO	30 X 120	3	1,08	26,36	20	21,60	607	PAV
	PELDAÑO	30 X 60	PLEASE ASK FOR INFORMATION / CONSULTE INFORMACIÓN						PAV
	PELDAÑO DOBLE	30 X 120	2	0,72	19,72	20	14,40	414	PAV
	PELDAÑO DOBLE	30 X 60	2	0,36	9,34	40	14,40	395	PAV
	PELDAÑO ÁNGULO DOBLE	30 X 120	2	0,72	19,72	20	14,40	414	PAV
	PELDAÑO ÁNGULO DOBLE	30 X 60	2	0,36	9,34	40	14,40	395	PAV
	TERRANOVA	BASE	60 X 120	2	1,44	36,52	27	38,88	1009
BASE / ANTISLIP		75 X 75	2	1,13	24,62	42	47,46	1057	PAV
BASE		60 X 60	3	1,08	22,53	40	43,20	924	PAV
BASE		50X50	4	1,00	20,52	36	36,00	761	PAV
BASE / ANTISLIP		37 X 75	4	1,13	24,24	48	54,24	1186	PAV
BASE / CONCEPT / ART		30 X 90	4	1,08	17,88	51	55,08	935	REV
BASE		24 X 69	7	1,16	18,34	42	48,72	793	REV
MURO		26 X 58	5	0,75	15,10	PLEASE ASK FOR INFORMATION / CONSULTE INFORMACIÓN			PAV
MOSAICO		30 X 30	11	1,00	22,00	PLEASE ASK FOR INFORMATION / CONSULTE INFORMACIÓN			PAV
PERFIL		1,5 X 90	6	0,08	0,90	PLEASE ASK FOR INFORMATION / CONSULTE INFORMACIÓN			REV
PERFIL		1,5 X 70	6	0,06	0,72	PLEASE ASK FOR INFORMATION / CONSULTE INFORMACIÓN			REV
PELDAÑO		30 X 120	PLEASE ASK FOR INFORMATION / CONSULTE INFORMACIÓN						PAV
PELDAÑO		37 X 75	4	1,11	24,00	PLEASE ASK FOR INFORMATION / CONSULTE INFORMACIÓN			PAV
PELDAÑO		30 X 60	6	1,08	22,32	PLEASE ASK FOR INFORMATION / CONSULTE INFORMACIÓN			PAV
PELDAÑO DOBLE		30 X 120	PLEASE ASK FOR INFORMATION / CONSULTE INFORMACIÓN						PAV
PELDAÑO DOBLE		37 X 75	2	0,56	12,50	PLEASE ASK FOR INFORMATION / CONSULTE INFORMACIÓN			PAV
PELDAÑO DOBLE	30 X 60	2	0,36	7,44	PLEASE ASK FOR INFORMATION / CONSULTE INFORMACIÓN			PAV	
RODAPIÉ	8 X 75	10	0,60	12,90	PLEASE ASK FOR INFORMATION / CONSULTE INFORMACIÓN			PAV	
RODAPIÉ	8 X 60	10	0,48	11,30	PLEASE ASK FOR INFORMATION / CONSULTE INFORMACIÓN			PAV	
RODAPIÉ	8 X 50	10	0,40	9,60	PLEASE ASK FOR INFORMATION / CONSULTE INFORMACIÓN			PAV	
TITANIUM	BASE / OXIGEN	60 X 120	2	1,44	36,52	27	38,88	1009	PAV
	BASE / INDIUM	29 X 100	4	1,16	20,40	51	59,16	1060	REV
	BASE	60 X 60	3	1,08	22,53	40	43,20	924	PAV
	BASE	30 X 60	6	1,08	2				

IBERO CASAINFINITA

Ibero Casainfinita reserves the rights to delete and amend, either totally or partially, any of the styles, colours, shapes, sizes, informations, references and other technical specifications contained in this catalogue, none of which are to be considered legally binding.

All colors and hues appearing in this catalogue should be considered approximate only on view of the printing processes involved.

The entire contents of this catalogue are Copyright.

No pictures, texts, illustrations or graphic concepts may be reproduced, either wholly or partially, without the express permission of Ibero Casainfinita.

Ibero Casainfinita certifies that all products included in this catalogue are made in Spain at its production plants in Nules (Castellón) and, in the case of certain special parts, in countries of the European Union.

Ibero Casainfinita se reserva el derecho de anular y modificar, total, o parcialmente, cualquiera de los modelos, colores, formatos, referencias, información y especificaciones técnicas contenidas en este catálogo, que no se deben considerar, de todos modos, jurídicamente vinculantes.

Debido a los procesos de impresión, los colores que aparecen en este catálogo deben de considerarse aproximados, no exactos.

El contenido de este catálogo está protegido en su totalidad por Copyright.

Queda prohibida la reproducción total o parcial de las imágenes, textos, ilustraciones y conceptos gráficos sin la autorización expresa de Ibero Casainfinita.

Ibero Casainfinita certifica que todos los productos incluidos en el presente catálogo están fabricados en sus plantas productivas de Nules, provincia de Castellón, España, y en el caso de determinadas piezas especiales, en países de la Unión Europea.



Ibero Casainfinita recomienda en España, que todas las obras se realicen siguiendo las indicaciones que da la Norma UNE 138002:2017 Reglas Generales para la Ejecución de Baldosas Cerámicas por Adherencia.



www.casainfinita.com
www.iberoceramica.com

Design by Marketing Ibero Casainfinita
Ed I, Selv 8/20

INDICATIONS FOR USE | INDICACIONES DE USO

-  Porcelain tiles
Porcelánico
Gres cérame
Feinsteinzeug
-  White body
Pasta blanca
Pâte blanche
Weisscherbige Wandfliesen
-  Floor tiles
Pavimento
Sol
Bodenfliese
-  Wall tiles
Revestimiento
Faïence
Wandfliese
-  Do not bond
No trabar
Ne pas mettre en quinconces
Kein Verbandrerlegung
-  Do not bond +20%
No trabar +20%
Ne pas mettre en quinconces a +de 20%
Max 1/5 Verbandrerlegung
-  Rectified Edges
Canto Rectificado
Bords Rectifiés
Rektifizierte Fliesen
-  Not rectified edges
Canto no rectificado
Bords non rectifiés
Nicht Rektifizierte Fliesen
-  Suitable for cutting
Se puede cortar
Il est possible coupé
Geschnitten zu werden ist möglich
-  Gathered
Rejuntar
Rejointe
Verfugen
-  Meshed
Enmallado
Mosaïque su filet
Mosaik auf netz

SURFACE LOOK | ASPECTO SUPERFICIAL

-  Gloss
Brillo
Brillant
Glänzend
-  Matt
Mate
Mat
Matt
-  Lappato
-  Soft
-  Silk
-  Patterns
Cara
Tampons
Grafiken

SALES UNIT | UNIDAD DE VENTA

-  Piece
Pieza




TECHNICAL DATA | DATOS TÉCNICOS

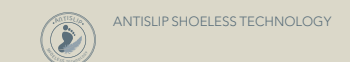
-  Absorption
Absorción
Absorption
Wasseraufnahme
-  Frost resistance
Antihielo
Résistance au gel
Frostsicher
-  Mohs
-  Thickness ±5%
Espesor ±5%
Épaisseur ±5%
Stärke ±5%
-  Resistance to staining
Resistencia a las manchas
Résistance aux taches
Beständigkeit gegen fleckenbildung
-  AJA
Resistance to cleaning agents
Resistencia agentes de limpieza
Résistance aux produits d'entretien
Beständigkeit gegen reinigungsmittel
-  HA|LA
Resistance to high acid concentration
Resistencia a los ácidos en altas concentraciones
Résistance aux acides de forte concentration
Säurebeständigkeit bei hohen konzentrationen
-  LA|LA
Resistance to low acid concentration
Resistencia a los ácidos en bajas concentraciones
Résistance aux acides de faible concentration
Säurebeständigkeit bei schwachen konzentrationen

SHADE VARIATION | DESTONIFICACIÓN

-  V2
Low Shade Variation
Producto destonificado
Produit dénuancé
Produkt mit Farbabweichungen
-  V3
Medium Shade Variation
Destonificación sustancial
Légèrment dénuancé
Produkt mit hohen Farbabweichungen
-  V4
High Shade Variation
Producto muy destonificado
Produit très dénuancé
Produkt mit sehr hohen Farbabweichungen

USE | USO

-  3
Surfaces with moderate trafic. Bedrooms and bathrooms in the home
Superficies sometidas a tráfico moderado. Dormitorios y baños de las viviendas.
Passage léger: salles de bains et chambre
Schwache beanspruchung. Private bäder und schlafzimmer
-  4
Surfaces with medium trafic. All the house, kitchen, terrace, etc
Superficies sometidas a tráfico medio. Toda la vivienda, cocinas, terrazas, etc
Passage moyen: immeubles, éléments communs, cuisines, bureaux et maison individuelle
Mittlere beanspruchung. Wohnbereiche, küchen, büros, familienhäuser
-  5
Surfaces whit intense trafic. Public places, shops, restaurants, offices, etc
Superficies sometidas a tráfico intenso. Lugares públicos, tiendas, restaurantes, oficinas, etc
Passage intensif: magasins, hall, locaux publics et centres commerciaux
Hohe beanspruchung. Geschäfte, öffentliche gebäude und einkaufszentren



IBERO CASAINFINITA

Keraben Grupo, S.A.U.
Crta. Valencia-Barcelona, Km. 44,3
12520 Nules (Castellón) - Spain
Telf. +34 964 659 500 - Fax. +34 964 674 245
marketing@kerabengrupo.com

www.iberoceramica.com

www.casainfinita.com

